

Mars
2015

MINISTERE AUPRES DU PREMIER MINISTRE,
CHARGE DU BUDGET

REPUBLIQUE DE COTE D'IVOIRE



UNION - DISCIPLINE - TRAVAIL

MINISTERE AUPRES DU PREMIER MINISTRE,
CHARGE DE L'ECONOMIE ET DES FINANCES



**COMMUNICATION EN CONSEIL DES MINISTRES RELATIVE
A L'EXECUTION DU BUDGET A FIN MARS 2015**

EXECUTION DU BUDGET



SOMMAIRE

SOMMAIRE	1
INTRODUCTION	3
I- REALISATION DES RESSOURCES	4
1.1 Ressources budgétaires.....	5
1.1.1 Ressources intérieures	5
1.1.2 Ressources extérieures	7
1.2 Ressources de trésorerie	8
II-EXECUTION DES DEPENSES	9
2.1 Analyse de l'exécution du budget par types de dépenses	9
2.1.1 Dépenses budgétaires	10
2.1.2 Dépenses de trésorerie	13
2.2 Analyse des dépenses d'investissement au regard de la capacité d'absorption des services	14
2.3 Analyse des dépenses par grandes fonctions.....	16
2.4 Analyse des dépenses pro-pauvres.....	19
III- ANALYSE DES PAIEMENTS EFFECTUES	20
3.1 Au titre de la dette publique	20
3.2 Au titre des dépenses ordinaires	20
3.3 Au titre des dépenses d'investissement	20
IV- REALISATION DES REPERES QUANTITATIFS DU PROGRAMME ECONOMIQUE ET FINANCIER	21
4.1 Plafond sur les dépenses par procédures d'avances.....	21
4.2 Plancher sur les dépenses pro-pauvres	21
CONCLUSION.....	22

LISTE DES TABLEAUX

Tableau 1 : Situation de réalisation des ressources de l'Etat à fin mars 2015.....	4
Tableau 2 : Situation des dépenses par types à fin mars 2015	9
Tableau 3 : Situation d'exécution des dépenses d'investissement (hors dépenses post crise) par Ministères et Institutions à fin mars 2015.....	14
Tableau 4 : Etat d'exécution des dépenses par grandes fonctions à fin mars 2015	16
Tableau 5 : Etat d'exécution des dépenses pro-pauvres à fin mars 2015.....	19
Tableau 6 : Etat des paiements effectués par les comptables par natures de dépenses à fin mars 2015	20
Tableau 7 : Evolution des repères quantitatifs budgétaires du Programme Economique et Financier appuyé par la FEC à fin mars 2015.....	21

LISTE DES GRAPHIQUES

Graphique 1 : Etat de mobilisation des ressources à fin mars 2015	5
Graphique 2 : Etat d'exécution des dépenses à fin mars 2015	10
Graphique 3 : Répartition des dépenses exécutées par grandes fonctions à fin mars 2015.....	16
Graphique 4 : Exécution des dépenses du budget de l'Etat par grandes fonctions à fin mars 2015.....	18
Graphique 5: Dépenses d'investissement par grandes fonctions à fin mars 2015.....	18

LISTES DES ANNEXES

Annexe 1 : Cadrage de l'exécution budgétaire.....	23
Annexe 2 : Evolution des recettes fiscales budgétaires.....	24
Annexe 3 : Situation des dépenses par secteurs et par fonctions	25
Annexe 4 : Etat détaillé des dépenses par secteurs et par fonctions	26
Annexe 5 : Situation des dépenses par Ministères et Institutions.....	28
Annexe 6 : Situation d'exécution des dépenses sociales	30
Annexe 7 : Etat d'exécution des dépenses pro pauvres	31
Annexe 8 : Gestion des délais de traitement des dossiers dans le SIGFiP.	32
Annexe 9 : Situation d'exécution des dépenses d'investissement par Ministères et projets	33

INTRODUCTION

L'exécution du budget 2015 s'est déroulée, au cours du premier trimestre dans un environnement socio-économique favorable soutenu par la poursuite des actions de consolidation de la paix et d'impulsion de l'activité économique.

Au plan socio-politique, une orientation nouvelle a été donnée au processus de renforcement de la cohésion sociale avec la création de la Commission Nationale pour la Réconciliation et l'Indemnisation des Victimes (CONARIV).

Au plan économique, la poursuite des efforts d'assainissement des finances publiques et des réformes structurelles par le Gouvernement, a permis d'obtenir des résultats satisfaisants dans la réalisation des objectifs du Programme Economique et Financier.

Au niveau budgétaire, le bon niveau de recouvrement des ressources notamment des recettes fiscales et la réalisation des objectifs de dépenses pro-pauvres et des dépenses d'investissement, laissent entrevoir un développement favorable à l'atteinte des objectifs annuels.

L'objet de la présente Communication en Conseil des Ministres est de présenter l'état d'exécution du budget à fin mars 2015, à travers l'analyse des situations des mobilisations de ressources et d'exécution des dépenses. Elle fait également le point de la mise en œuvre des engagements budgétaires du Programme Economique et Financier en cours.

I- REALISATION DES RESSOURCES

Les ressources mobilisées au cours du premier trimestre 2015, s'élèvent à **1 638,5 milliards** contre une prévision de **1 403,2 milliards**, soit un taux de réalisation de **116,8%** contre **130,3%** à fin mars 2014. Ces réalisations comprennent 1 612,9 milliards de ressources budgétaires (98,4%) et 25,6 milliards de ressources de trésorerie (1,6%).

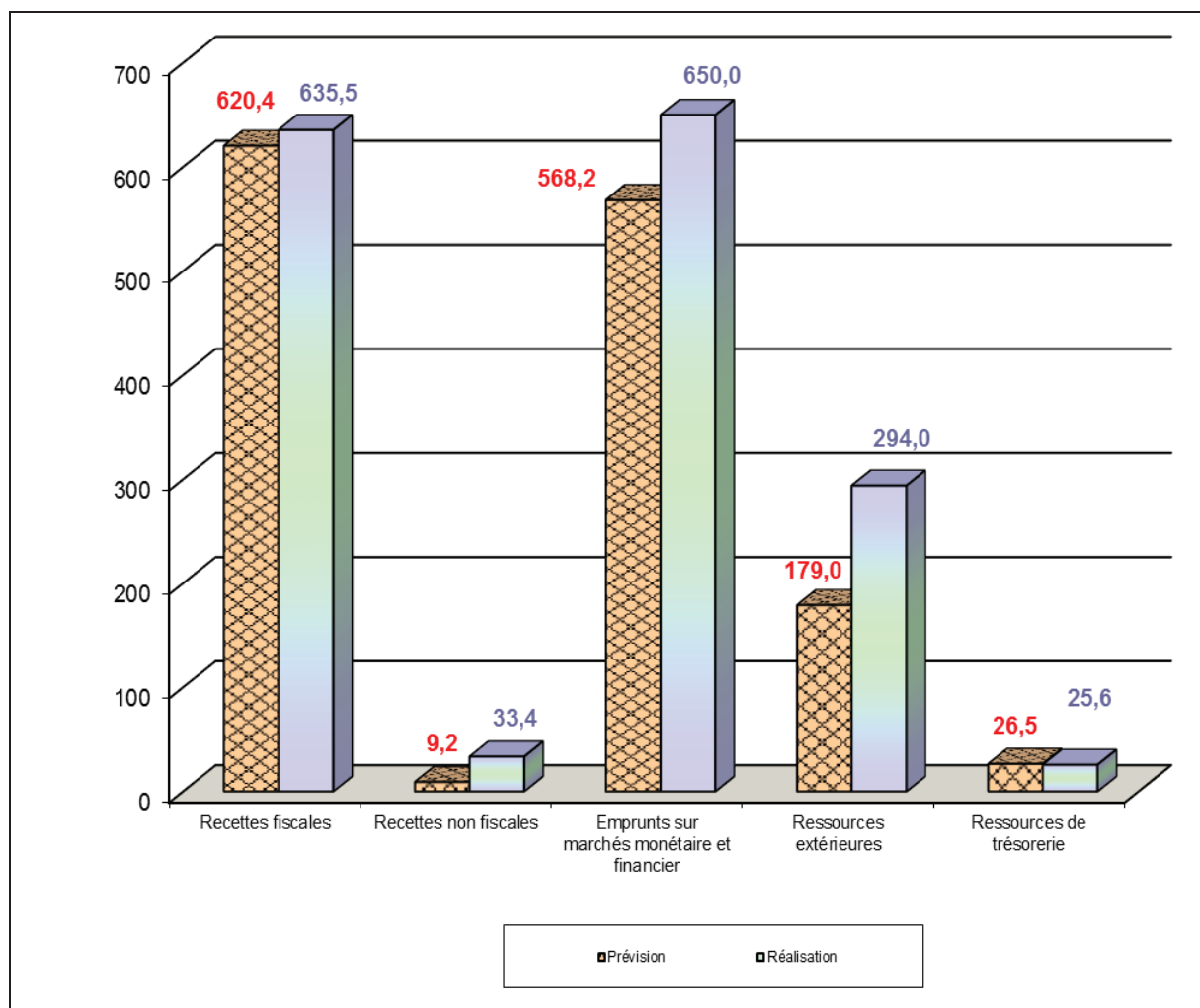
Tableau 1 : Situation de réalisation des ressources de l'Etat à fin mars 2015

(En milliards de francs CFA)

Nature des ressources	Fin mars 2014			Fin mars 2015		
	Objectif du programme	Réalisation	Taux réalisation	Objectif du programme	Réalisation	Taux réalisation
Ressources budgétaires	793,8	1 040,3	131,0%	1 376,7	1 612,9	117,2%
Ressources intérieures	679,3	893,6	131,6%	1 197,7	1 318,9	110,1%
Recettes fiscales	504,9	519,9	103,0%	620,4	635,5	102,4%
Recettes non fiscales	9,4	34,2	364,2%	9,2	33,4	365,4%
Emissions titres publics	165,0	339,5	205,8%	568,2	650,0	114,4%
Ressources extérieures	114,6	146,6	128,0%	179,0	294,0	164,2%
Appuis budgétaires	0,0	9,7		6,4	0,0	0,0%
<i>dont Banque mondiale</i>				4,9	0,0	0,0%
<i>BAD</i>	0,0	9,7		1,5	0,0	0,0%
Financement extérieur	114,6	136,9	119,5%	172,6	294,0	170,3%
<i>Dons-projets</i>	44,3	54,4	122,9%	57,2	87,3	152,7%
<i>Emprunts-projets</i>	61,3	73,5	120,0%	115,5	197,7	171,3%
<i>Dons-programme</i>	9,0	9,0	100,0%	0,0	9,0	
Opérations de trésorerie	15,4	13,8	89,4%	26,5	25,6	96,6%
Recettes affectées au remboursement de crédits de TVA	10,8	10,8	100,0%	22,4	22,4	100,0%
TVA secteur électricité	4,6	3,0	64,8%	4,1	3,2	78,1%
Total Ressources	809,2	1 054,0	130,3%	1 403,2	1 638,5	116,8%

Source : DGBF-DGTCP-DGE

Graphique 1 : Etat de mobilisation des ressources à fin mars 2015



Sources : DGBF-DGTCPC-DGE

1.1 Ressources budgétaires

Les ressources budgétaires ont été recouvrées à hauteur de 1 612,9 milliards pour une prévision de 1 376,7 milliards, soit un taux de réalisation de 117,2%. Ce dépassement de 236,2 milliards est lié essentiellement à la mobilisation plus importante que prévue de l'Eurobond 2015, ainsi qu'au recouvrement des recettes fiscales et non fiscales au-delà de l'objectif fixé. Ces réalisations sont constituées à 81,8% de ressources intérieures et à 18,2% de ressources extérieures.

1.1.1 Ressources intérieures

Les ressources intérieures, comprenant les recettes fiscales et non fiscales ainsi que les emprunts sur les marchés monétaire et financier, ont été mobilisées à hauteur de 1 318,9 milliards contre un objectif de 1 197,7 milliards, soit un écart positif de 121,2 milliards.

➤ Recettes fiscales

Les recettes fiscales constituent 48,2% des réalisations de ressources intérieures. Elles ont été recouvrées à hauteur de 635,5 milliards contre un objectif de 620,4 milliards, soit un taux de réalisation de 102,4%.

Ce bon niveau de réalisation des recettes fiscales est principalement lié aux performances enregistrées dans la collecte des taxes sur les produits pétroliers et les droits d'enregistrement café-cacao.

Prévu à 46,2 milliards, le recouvrement des **taxes sur produits pétroliers** s'est situé à 62,3 milliards dégageant un excédent de 16,1 milliards. Cet écart positif est lié essentiellement à l'application du mécanisme automatique qui, avec la baisse des cours internationaux, a permis de faire bénéficier les populations des baisses du prix à la pompe toute en éliminant les subventions implicites.

S'agissant des **droits d'enregistrement café-cacao**, ils se sont établis à 23,8 milliards contre un objectif de 18,9 milliards, soit un dépassement d'objectif de 4,9 milliards imputable au volume plus important que prévu de cacao soumis à la formalité de l'enregistrement.

Toutefois, l'effet de ces performances a été atténué par le faible niveau de recouvrement de la Taxe sur la Valeur Ajoutée (TVA), des impôts sur les revenus des capitaux mobiliers ainsi que des impôts sur revenus et salaires.

En effet, la **TVA** a été recouvrée à hauteur de 64,6 milliards pour des prévisions de 71,4 milliards, enregistrant un gap de 6,8 milliards. Les **impôts sur les revenus des capitaux mobiliers** enregistrent une moins-value de 3,8 milliards.

Quant aux **impôts sur les revenus et salaires**, ils se sont établis à 88,9 milliards contre des prévisions de 90,3 milliards, soit 1,4 milliard de moins que prévu.

➤ **Recettes non fiscales**

Les recettes non fiscales ont été recouvrées à hauteur de 33,4 milliards pour une prévision de 9,2 milliards, dégageant un surplus de 24,2 milliards. Cet écart est principalement lié aux bonus de signature (16,9 milliards non initialement prévus), aux versements des entreprises (+5,8 milliards) et aux revenus du domaine (+1,6 milliard en liaison avec la production aurifère).

Le niveau de recouvrement des recettes non fiscales comprend notamment :

- les bonus de signature : 16,9 milliards non prévus dans l'objectif initial du programme ;
- les revenus du domaine : 6,7 milliards contre 5,1 milliards prévus ;
- les versements des entreprises : 5,9 milliards contre 0,1 milliard prévu, payés principalement par l'ANSUT (2,4 milliards) et le FNE (2,4 milliards) ;
- les recettes de services : 2,9 milliards contre 4,1 milliards prévus, comprenant essentiellement les droits et frais administratifs (2,5 milliards) et la redevance LONACI (0,2 milliard) ;
- les redevances de téléphonie cellulaire : 0,9 milliard de recouvrement non initialement prévu au premier trimestre et représentant les recouvrements d'arriérés auprès des sociétés KOZ (0,7 milliard) et Green (0,2 milliard).

➤ Emissions de titres d'Etat

Les interventions de l'Etat sur les marchés monétaire et financier ont permis de mobiliser 650 milliards à fin mars 2015, soit un surplus de 81,8 milliards. Cette réalisation intègre 584,8 milliards d'Eurobonds (dont 12,8 milliards de frais et commissions précomptés) contre 488,2 milliards programmés. Elle comprend également 52,8 milliards au titre des bons du Trésor (contre 80 milliards prévus) et 12,3 milliards d'emprunts obligataires émis en fin d'année 2014 et partiellement encaissés en 2015.

1.1.2 Ressources extérieures

Les réalisations de ressources extérieures se sont établies à **294 milliards** pour un objectif de 179 milliards, soit un taux de mobilisation de **164,2%**. Ce niveau d'exécution est en rapport avec les dispositions particulières prises pour accélérer l'exécution des projets cofinancés notamment l'instruction 192 pour le portefeuille de la Banque Mondiale. Ces ressources intègrent les tirages sur les emprunts-projets, les dons-projets et les dons-programmes.

Les tirages sur **emprunts-projets** s'élèvent à 197,7 milliards contre 115,5 milliards prévus, soit un taux de mobilisation de 171,3%. Ils sont principalement issus des bailleurs suivants :

- **le Gouvernement Chinois** : 144,3 milliards dans le cadre des activités des projets de développement et réhabilitation réseau électrique en Côte d'Ivoire (99 milliards), d'aménagement du barrage hydro-électrique de Soubré (34,6 milliards), de construction de l'autoroute Abidjan-Grand-Bassam (6,7 milliards) et de réhabilitation du Palais de la Culture (4 milliards);
- **la BOAD** : 30,4 milliards essentiellement au titre des activités du Programme de renforcement du secteur de l'électricité en Côte d'Ivoire (28 milliards) et du Projet d'aménagement hydro-agricole de Sangopari (2,1 milliards) ;
- **la Banque Islamique de Développement** : 8,5 milliards dont 5,4 milliards dans le cadre du Programme National de Développement Communautaire (PNDC), 2 milliards pour le Projet de reconstruction du Lycée Professionnel d'Odienné et 1,1 milliard pour le Projet d'aménagement hydro-agricole des régions du fromager et haut sassandra;
- **l'Eximbank-Inde** : 2,2 milliards pour la production de riz en Côte d'Ivoire;
- **la BADEA**: 1,9 milliard pour le Projet d'alimentation en eau potable du Nord-Est de la ville d'Abidjan.

Les **dons-projets**, prévus à 57,2 milliards, ont été exécutés à 87,3 milliards, soit un taux de réalisation de **152,6%**. Les tirages sur les dons-projets proviennent notamment de :

- **la Banque Mondiale** : 38,6 milliards au titre principalement des activités du projet de facilitation du commerce corridor Abidjan-Lagos (16,4 milliards), du Projet de Renaissance des Infrastructures en Côte d'Ivoire (8,3 milliards), du

programme de productivité agricole en Afrique de l'Ouest (7,6 milliards) et du Projet d'urgence d'appui à l'éducation de base (6 milliards) ;

- **la Banque Africaine de Développement** : 16 milliards dont 15,1 milliards au titre du Projet d'interconnexion électrique Côte d'Ivoire-Libéria-Sierra Leone-Guinée ;
- **l'Union Européenne** : 15,2 milliards dont 10,3 milliards au titre des mesures d'accompagnement du secteur banane et 4,9 milliards pour la modernisation du système judiciaire et pénitentiaire ;
- **le Fond International pour le Développement de l'Agriculture (FIDA)** : 4 milliards dont 3,9 milliards au titre du Projet d'Appui à la Production Agricole et à la Commercialisation (PROPACOM-Bouaké) ;
- **la KFW** : 3,2 milliards pour la Promotion des Filières Agricoles et Biodiversité (PROFIAB) ;
- **le Gouvernement Chinois** : 2,4 milliards pour la réhabilitation du Palais de la Culture.

Les **dons-programmes** ont été affectés au financement des activités du Programme d'Assistance Post-Crise à hauteur de 9 milliards.

1.2 Ressources de trésorerie

En plus des ressources budgétaires, 25,6 milliards ont été réalisés au titre des opérations de trésorerie. Ces ressources comprennent :

- ✓ 22,4 milliards de ressources affectées au remboursement de crédits de TVA;
- ✓ 3,2 milliards de recettes de TVA à reverser au secteur électricité.

II-EXECUTION DES DEPENSES

2.1 Analyse de l'exécution du budget par types de dépenses

L'exécution des dépenses à fin mars 2015 s'élève à 1 160,8 milliards par rapport à un objectif de 1 053 milliards, soit un taux de 110,2% contre 110,5% à fin mars 2014. Par rapport aux dépenses totales de l'année, ce niveau d'exécution représente 23,1%. Ces dépenses comprennent 1 137,4 milliards de dépenses budgétaires (98% des dépenses totales) et 23,4 milliards d'opérations de trésorerie (2%).

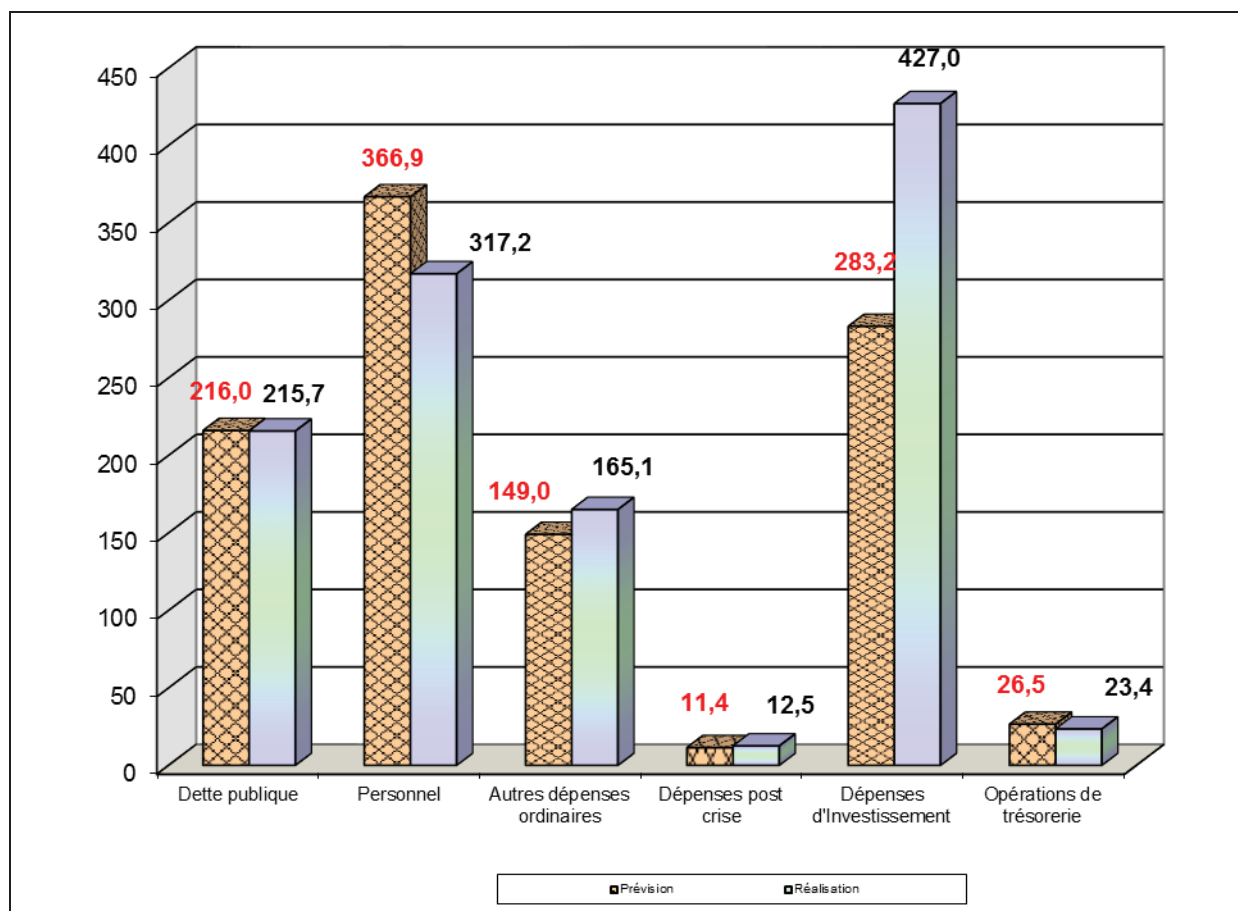
Tableau 2 : Situation des dépenses par types à fin mars 2015

(En milliards de francs CFA)

Nature des dépenses	Fin mars 2014			Fin mars 2015		
	Objectif du programme	Réalisation	Taux réalisation	Objectif du programme	Réalisation	Taux réalisation
Dépenses budgétaires	824,6	914,2	110,9%	1 026,5	1 137,4	110,8%
Dette publique	210,0	238,5	113,6%	216,0	215,7	99,8%
Dette intérieure	188,8	216,3	114,6%	161,8	164,5	101,7%
Dette extérieure	21,2	22,2	104,7%	54,2	51,2	94,4%
Dépenses ordinaires	440,6	404,8	91,9%	515,9	482,2	93,5%
Personnel	294,3	292,4	99,4%	366,9	317,2	86,5%
Abonnement	12,3	7,4	60,4%	15,6	15,5	99,3%
Subventions et transferts	62,6	38,7	61,9%	50,7	52,0	102,5%
Autres dépenses de fonctionnement	71,4	66,2	92,8%	82,7	97,6	118,0%
Dépenses de sortie de crise	5,8	18,6	322,5%	11,4	12,5	109,2%
Dépenses financées sur ressources intérieures	5,8	9,6	166,7%	10,0	12,5	124,8%
Dépenses financées par les Bailleurs	0,0	9,0		1,4	0,0	0,0%
Dépenses d'investissement	168,3	252,3	149,9%	283,2	427,0	150,8%
Investissements financés sur ressources intérieures	62,7	124,3	198,3%	116,3	142,0	122,1%
Investissements financés par emprunts et dons	105,6	127,9	121,2%	166,9	285,0	170,8%
Opérations de trésorerie	15,4	13,8	89,4%	26,5	23,4	124,4%
Remboursement de crédits de TVA	10,8	10,8	100,0%	22,4	22,4	100,0%
Reversement de TVA au secteur électricité	4,6	3,0	64,8%	4,1	1,0	24,4%
TOTAL DEPENSES	840,0	927,9	110,5%	1 053,0	1 160,8	110,2%

Source : DGBF-DGTCPC-DGE

Graphique 2 : Etat d'exécution des dépenses à fin mars 2015



Source : DGBF-DGTCP-DGE

2.1.1 Dépenses budgétaires

Prévues à 1 026,5 milliards, les dépenses budgétaires ont été exécutées à 1 137,4 milliards correspondant à un taux de réalisation de 110,8% des prévisions contre 110,9% à fin mars 2014. Elles ont été exécutées essentiellement à travers le Système Intégré de Gestion des Finances Publiques (93,6%). Toutefois, certaines dépenses ont été réalisées par la procédure d'avances de trésorerie (6,4%).

Les dépenses effectuées à travers le SIGFiP se chiffrent à 1 065,1 milliards. Elles comprennent :

- le service de la dette publique (215,7 milliards) ;
- les dépenses de personnel (315,9 milliards) ;
- les dépenses d'abonnement (15,5 milliards) ;
- les subventions et transferts (49,7 milliards) ;
- les autres dépenses de fonctionnement (37,7 milliards) ;
- les dépenses d'investissement (418,2 milliards) ;
- les dépenses post-crise (12,5 milliards).

Les dépenses exécutées sous forme d'avances de trésorerie et en cours de régularisation s'élèvent à 72,3 milliards. Elles sont composées principalement des

dépenses de fonctionnement pour 59,9 milliards et des dépenses d'investissement à hauteur de 8,8 milliards.

La répartition par grandes natures des dépenses exécutées se présente comme suit :

➤ **Service de la dette publique**

Le service de la dette publique a été exécuté à 215,7 milliards, globalement en ligne avec la prévision de 216 milliards.

Le service de la dette publique se répartit entre la dette intérieure pour 76,3% et la dette extérieure pour 23,7%.

La dette intérieure a été exécutée à hauteur de 164,5 milliards contre 161,8 milliards initialement prévus, soit un écart de 2,7 milliards, lié au règlement le 31 mars 2015 de l'échéance du groupe PFO, prévue le 1^{er} avril.

Le niveau exécuté comprend également les bons du Trésor (100,9 milliards), les obligations du Trésor (42,8 milliards), la dette titrisée de la SIR (6,3 milliards) ainsi que les allocations spéciales de DTS (Droits de Tirages Spéciaux) de la BCEAO (7,7 milliards).

Quant au service de **la dette extérieure**, il a été exécuté à 51,2 milliards contre une prévision de 54,2 milliards. L'écart de 3 milliards qui se dégage s'explique par la suspension du paiement des échéances vis-à-vis de l'Espagne, du fait des négociations en cours en vue de leur restructuration.

Le service payé a porté principalement sur les intérêts de l'Eurobonds 2014-2024 (11,5 milliards), les commissions et honoraires (13,1 milliards dont 12,8 milliards au titre de l'Euobond 2015) ainsi que des échéances des créanciers membres du Club de Paris (3,4 milliards). Il intègre également 8 milliards de souscription au capital d'Institutions Internationales dont 6,2 milliards pour la BAD et 1,1 milliard pour la BIRD (Banque Internationale pour la Reconstruction et le Développement).

➤ **Dépenses de personnel**

Les **charges de personnel** se sont établies à fin mars 2015 à 317,2 milliards pour une prévision de 366,9 milliards, soit une sous-consommation de 49,7 milliards expliquée essentiellement par :

- le retard dans la mise en œuvre de la promotion à titre exceptionnel au grade A5 et supérieurs qui dépend des résultats du concours organisé à cet effet ;
- le retard dans la transmission à la Solde de dossiers de premiers mandatements des nouveaux recrutements de l'année 2015 (montant non exécuté à fin mars d'environ 7 milliards) et des agents des Douanes, des Eaux et Forêts, des Impôts et des Pompiers civils recrutés dans le cadre de l'ADDR (montant prévu à fin mars de 16,3 milliards). Ces économies seront résorbées en cours de gestion avec la réception des dossiers de premiers mandatements par la Direction de la Solde.

Les dépenses de personnel exécutées comprennent :

- le salaire des fonctionnaires (214,4 milliards) ;

- la solde de la police (18,6 milliards) ;
- la solde des militaires (37,2 milliards) ;
- les subventions d'équilibre-personnel accordées aux EPN et autres organismes (27,8 milliards) ;
- les salaires du personnel des institutions (10,8 milliards) ;
- les subventions aux charges salariales des collectivités décentralisées (1,5 milliard) ;
- la rémunération du personnel local des ambassades, attachés de défense et autres dépenses de personnel (6,9 milliards).

➤ **Dépenses d'abonnement**

Les dépenses de consommation d'électricité, d'eau et de téléphone s'élèvent à 15,5 milliards en ligne avec les prévisions. Ce niveau d'exécution se décompose en consommation d'électricité (11 milliards), d'eau (2,1 milliards) et de téléphone (2,4 milliards).

➤ **Subventions et transferts**

Les subventions et transferts se sont situés à 52 milliards contre 50,7 milliards prévus, en dépassement de 1,3 milliard lié à la subvention au profit du secteur électricité.

Ce niveau d'exécution comprend principalement :

- le soutien à l'utilisation du HVO (11,5 milliards) ;
- la subvention aux Etablissements Publics Nationaux (15,1 milliards) ;
- les bourses et kits scolaires (7,5 milliards) ;
- la subvention au secteur électricité (3,2 milliards) ;
- la subvention aux écoles privées (2,1 milliards).

➤ **Autres dépenses de fonctionnement**

Les autres dépenses de fonctionnement courant des services se sont établies à 97,6 milliards pour un objectif de 82,7 milliards, soit un dépassement de 14,9 milliards par rapport à l'objectif initial du programme arrêté en septembre 2014. Cette réalisation est en ligne avec l'objectif révisé du programme convenu au terme de la mission de mars 2015. Le dépassement par rapport à l'objectif initial s'explique par la prise en compte des revendications des militaires, non prévues dans le budget adopté. Toutefois, ce dépassement sera couvert, d'ici la fin de l'année, à partir des économies réalisées grâce à la régulation budgétaire.

➤ **Dépenses d'investissement**

Les dépenses d'investissement (hors dépenses post-crise) ont été exécutées à hauteur de 427 milliards à fin mars 2015 contre un objectif programmé à 283,2 milliards, soit un taux d'exécution de 150,8% contre 149,9% en mars 2014. Ces dépenses ont été financées à 33,3% sur les ressources intérieures et à 66,7% par des concours extérieurs.

Au titre du **financement intérieur**, les dépenses exécutées s'élèvent à 142 milliards, représentant **122,1%** de l'objectif du programme fixé à 116,3 milliards, grâce à la bonne exécution de certains projets notamment le Programme Présidentiel d'Urgence (25,1 milliards comme prévus) et du Programme d'Investissement routier financé à travers le FER (12,4 milliards contre 7 milliards prévus), en raison de l'accélération des travaux dans le cadre des visites du Chef de l'Etat.

Ces réalisations concernent également le Projet d'extension de l'Université de Korhogo (11,3 milliards), la construction de l'Université de Man (8,8 milliards), l'extension de l'université de Daloa (4 milliards), le Projet de Renaissance des Infrastructures de Côte d'Ivoire (8,4 milliards).

Au titre du **financement extérieur**, l'objectif attendu à 166,9 milliards a été réalisé à hauteur de 285 milliards correspondant à un taux d'exécution de **170,8%**. Ce niveau d'exécution comprend 197,7 milliards au titre des emprunts projets et 87,3 milliards pour les dons-projets.

Les **emprunts-projets** ont enregistré un taux d'exécution de **171,3%** de l'objectif fixé à 115,5 milliards. Ce taux s'explique par le bon niveau d'exécution de certains projets notamment le Projet de développement et réhabilitation du réseau électrique en Côte d'Ivoire (99 milliards), l'aménagement du barrage hydro-électrique de Soubré (34,6 milliards), le renforcement du secteur de l'électricité en Côte d'Ivoire (28 milliards), l'aménagement de la zone franche technologique de Grand Bassam (8,4 milliards), l'aménagement de l'autoroute Abidjan-Grand Bassam (6,7 milliards), le Programme National de Développement Communautaire (5,4 milliards) et la réhabilitation du Palais de la Culture (4 milliards).

Concernant les **dons-projets**, le niveau d'exécution s'est établi à 87,3 milliards pour un objectif de 51,5 milliards, soit un taux de **169,5%**. Cette bonne réalisation est liée au bon niveau d'exécution de certains projets notamment le Projet d'interconnexion électrique Côte d'Ivoire-Liberia-Sierra Leone-Guinée (15,1 milliards), le Projet d'accompagnement du secteur banane (10,3 milliards), le Projet de Renaissance des Infrastructures de Côte d'Ivoire (8,3 milliards), le Programme de productivité agricole en Afrique de l'Ouest (7,6 milliards), le Projet d'urgence d'appui à l'éducation de base (6 milliards).

➤ **Dépenses post-crise**

Les dépenses post-crise ont été effectuées pour un montant de 12,5 milliards contre une prévision de 11,4 milliards. Ce niveau d'exécution intègre les dépenses au titre de la Commission Electorale Indépendante dans le cadre de son fonctionnement et des activités liées à l'organisation des élections (7,6 milliards), les opérations effectuées par l'Autorité pour le Désarmement, la Démobilisation et la Réintégration (2,4 milliards) et par le Conseil National de Sécurité (2,5 milliards).

2.1.2 Dépenses de trésorerie

En dehors des opérations budgétaires, des dépenses de trésorerie ont été effectuées pour un montant de 23,4 milliards. Elles concernent le remboursement de crédits de TVA (22,4 milliards) et le reversement de la part des recettes de TVA affectée au secteur de l'électricité (1 milliard).

2.2 Analyse des dépenses d'investissement au regard de la capacité d'absorption des services

Les dépenses d'investissement (hors dépenses post-crise) se sont élevées à **427 milliards** à fin mars 2015, correspondant à un taux d'exécution de **27,7%**. **Ce taux d'exécution est supérieur au taux de 25% attendu ainsi qu'au taux observé sur la même période en 2014 (20,5%)**. Ce bon niveau d'exécution est lié notamment, à la disponibilité dès le début de la gestion d'un plan de passation des marchés et de la poursuite du dispositif de suivi des délais de passation des marchés publics et d'exécution des dépenses dans le cadre du comité de suivi des délais.

Tableau 3 : Situation d'exécution des dépenses d'investissement (hors dépenses post crise) par Ministères et Institutions à fin mars 2015

(En FCFA)

Ministères/Institutions	Dotation 2015 (budget actuel)	Dotation 2015 (budget actuel ajusté) ¹	Exécution fin mars 2015	Taux d'exécution	
				Base budget actuel	Base budget actuel ajusté
42 Ministère de la Solidarité, de la Famille, de la Femme et de l'Enfant	2 263 528 160	2 263 528 160	0	0,0%	0,0%
60 Ministère de l'Intégration Africaine et des Ivoiriens de l'Extérieur	6 433 014 691	6 433 014 691	0	0,0%	0,0%
31 Ministère des Eaux et Forêts	6 500 962 000	6 500 962 000	23 879 950	0,4%	0,4%
38 Ministère de l'Industrie et des Mines	27 159 993 000	26 441 700 000	328 889 000	1,2%	1,2%
25 Ministère d'Etat, Ministère des Affaires Etrangères	8 445 471 846	8 445 471 846	211 730 942	2,5%	2,5%
16 Ministère de la Fonction Publique et de la Réforme Administrative	1 705 383 000	1 705 383 000	50 000 000	2,9%	2,9%
74 Ministère d'Etat, Ministère de l'Emploi, des Affaires Sociales et de la Formation Professionnelle	32 378 538 194	32 378 538 194	1 209 415 803	3,7%	3,7%
15 Ministère d'Etat, Ministère de l'Intérieur et de la Sécurité	15 693 199 293	15 693 199 293	620 369 093	4,0%	4,0%
51 Ministère des Ressources Animales et Halieutiques	3 745 733 126	3 513 333 126	148 713 837	4,0%	4,2%
33 Ministère de l'Enseignement Supérieur et de la Recherche Scientifique	15 717 861 537	15 717 861 537	685 339 054	4,4%	4,4%
19 Ministère de la Construction, du Logement, de l'Assainissement et de l'Urbanisme	79 376 344 400	79 376 344 400	3 595 458 513	4,5%	4,5%
24 Ministère de la Santé et de la Lutte contre le sida	79 276 291 404	66 242 322 286	5 830 848 180	7,4%	8,8%
40 Ministère des Transports	66 851 530 000	66 851 530 000	6 690 330 000	10,0%	10,0%
08 Médiature	73 553 804	73 553 804	7 500 000	10,2%	10,2%
21 Ministère des Infrastructures Economiques	320 050 183 809	320 050 183 809	33 984 116 329	10,6%	10,6%
30 Ministère auprès du Premier Ministre chargé du Budget	244 947 858 331	165 604 378 123	29 443 969 919	12,0%	17,8%
29 Ministère de la Promotion de la Jeunesse, des Sports et Loisirs	5 475 944 069	5 475 944 069	750 000 000	13,7%	13,7%
22 Ministère de l'Education Nationale et de l'Enseignement Technique	46 714 798 597	42 926 298 597	6 516 624 601	13,9%	15,2%
28 Ministère de l'Environnement, de la Salubrité Urbaine et du Développement Durable	10 083 675 000	10 083 675 000	1 490 823 391	14,8%	14,8%
39 Ministère du Tourisme	1 153 556 600	1 153 556 600	212 500 000	18,4%	18,4%
01 Représentation Nationale	1 000 000 000	1 000 000 000	250 000 000	25,0%	25,0%
47 Cour Suprême	50 000 000	50 000 000	12 500 000	25,0%	25,0%
68 Parquet Général	102 000 000	102 000 000	25 500 000	25,0%	25,0%
18 Ministère de l'Agriculture	122 498 317 568	122 498 317 568	35 233 661 534	28,8%	28,8%
17 Ministère de la Justice, des Droits de l'Homme et des Libertés Publiques	18 365 523 000	18 365 523 000	5 783 648 296	31,5%	31,5%
12 Ministère auprès du Premier Ministre chargé de l'Economie et des Finances	56 219 508 690	56 219 508 690	19 621 401 708	34,9%	34,9%
11 Commission Electorale Indépendante	800 000 000	800 000 000	335 000 000	41,9%	41,9%
20 Ministère d'Etat, Ministère du Plan et du Développement	16 224 685 997	16 224 685 997	7 054 297 049	43,5%	43,5%
37 Ministère du Commerce, de l'Artisanat et de la Promotion des PME	3 893 000 000	3 893 000 000	1 711 075 000	44,0%	44,0%
26 Ministère délégué auprès du Président de la République, charge de la Défense	6 546 150 532	6 546 150 532	3 122 129 717	47,7%	47,7%
06 Primature & Service Rattachés	41 977 249 678	41 977 249 678	29 249 289 678	69,7%	69,7%
27 Ministère de la Communication	1 052 964 871	1 052 964 871	812 635 583	77,2%	77,2%
35 Ministère de la Culture et de la Francophonie	7 906 920 098	7 906 920 098	6 586 589 131	83,3%	83,3%
14 Ministère du Pétrole et de l'Energie	211 776 000 000	211 776 000 000	178 925 500 000	84,5%	84,5%
02 Présidence de la République	29 584 274 000	29 584 274 000	25 258 183 904	85,4%	85,4%
48 Ministère des Postes et des Technologies de l'Information et de Communication	10 247 928 700	10 247 928 700	8 852 928 700	86,4%	86,4%
Investissement comptes spéciaux (FIMR, Fonds d'Entretien Routier)	37 800 000 000	37 800 000 000	12 352 000 000	32,7%	
Total	1 540 091 943 995	1 442 975 301 669	426 986 848 912	27,7%	29,6%

Source : DGBF

¹ En vue d'évaluer la capacité d'absorption réelle des ministères, leurs dotations ont été ajustées en déduisant les crédits inscrits au titre de certains projets notamment, les dons exécutés par les bailleurs eux-mêmes et pour lesquels les ministères n'ont pas les informations pour procéder aux régularisations.

L'analyse détaillée de l'exécution de ces dépenses selon la capacité d'absorption des Ministères et Institutions se présente comme suit :

- ❖ les Ministères et Institutions ayant enregistré moins de 25% de taux de consommation de leurs crédits d'investissement, sont au nombre de vingt (20) parmi lesquels deux affichent un taux d'exécution nul ;
- ❖ les Ministères et Institutions ayant enregistré un taux de consommation de crédits supérieur ou égal à 25% de leurs dotations annuelles sont au nombre de seize (16).

2.3 Analyse des dépenses par grandes fonctions

Les dépenses du budget de l'Etat exécutées à fin mars 2015, se répartissent selon les fonctions principales ci-après :

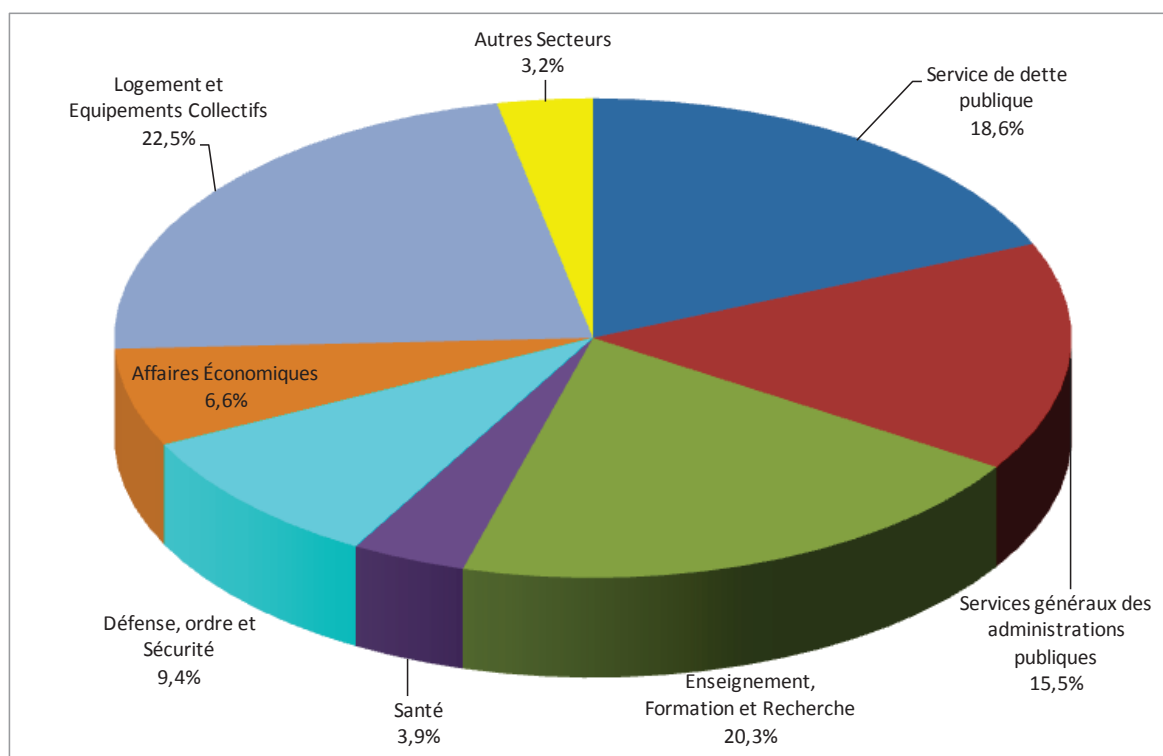
Tableau 4 : Etat d'exécution des dépenses par grandes fonctions à fin mars 2015

(En milliards de F CFA)

Grandes fonctions de Dépenses	Budget initial	Exécution fin mars	
		TOTAL	Taux d'exécution
Service de dette publique	1 213,3	215,7	17,8%
Services généraux des administrations publiques	730,4	179,7	24,6%
<i>dont Institutions</i>	<i>122,2</i>	<i>56,7</i>	<i>46,4%</i>
-Services Economiques et Financiers	120,4	38,3	31,8%
-Autres Services Généraux	545,3	84,6	15,5%
Enseignement, Formation et Recherche	1 006,3	235,8	23,4%
Santé	321,9	44,9	14,0%
Affaires Économiques	371,2	76,9	20,7%
Défense, ordre et sécurité	415,4	109,2	26,3%
Logement et Equipements Collectifs	744,0	261,3	35,1%
Autres Secteurs (Protection de l'environnement, Loisirs, Culture et Culte, Protection Sociale)	211,8	37,4	17,6%
TOTAL GENERAL	5 014,3	1 160,8	23,1%

Source : SIGFiP-DGBF-DGTCP

Graphique 3 : Répartition des dépenses exécutées par grandes fonctions à fin mars 2015



Source : SIGFiP-DGBF-DGTCP

Le **service de la dette publique** a été exécuté à hauteur de 215,7 milliards comprenant 164,5 milliards de dette intérieure et 51,2 milliards de dette extérieure.

Les dépenses des **services généraux des administrations publiques** s'élèvent à 179,7 milliards, soit 15,5% des dépenses totales exécutées. Elles intègrent 56,7 milliards au titre des opérations menées par les **Institutions**, 38,3 milliards pour les dépenses des **services économiques et financiers** et 84,6 milliards pour les **autres services généraux**.

Au niveau du secteur de la **formation, de l'enseignement et de la recherche**, les dépenses exécutées à fin mars 2015 s'élèvent à 235,8 milliards. Ce montant intègre toutes les dépenses en faveur du secteur Education-Formation (Enseignement, Formation et Recherche) indépendamment des ministères qui les exécutent. Il prend en compte notamment les dépenses de l'enseignement de base (78,4 milliards), de l'enseignement secondaire (68,7 milliards), de l'enseignement supérieur (44,5 milliards), de l'enseignement technique et professionnel (18,2 milliards), de la recherche (10,5 milliards) et de la formation continue (4,8 milliards). Ces dépenses représentent un taux d'exécution de 23,4% par rapport à la dotation annuelle et représentent 20,3% des dépenses totales exécutées.

Les dépenses du secteur de la **santé** s'élèvent à 44,9 milliards avec un taux d'exécution de 14,0%. Ce montant comprend notamment les dépenses effectuées au titre des CHU et centres de santé spécialisés (13,7 milliards) et de l'acquisition des médicaments et matériels biomédicaux (1,2 milliard).

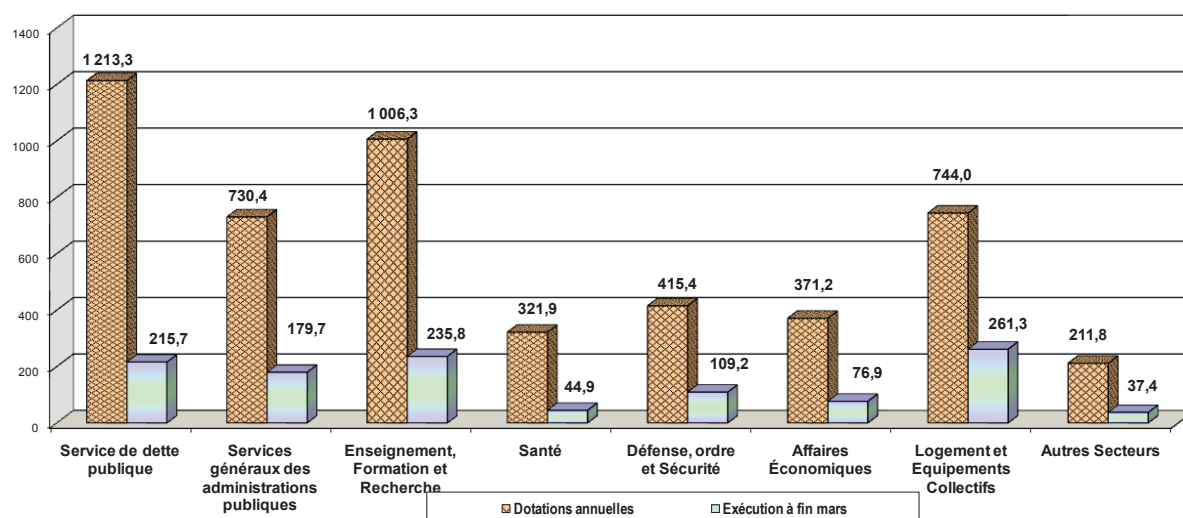
Les dépenses exécutées dans le secteur **des affaires économiques** s'établissent à 76,9 milliards, soit un taux d'exécution de 20,7%. Ces dépenses concernent le développement des activités végétales et halieutiques (37,6 milliards), des transports et des télécommunications (28,2 milliards). Elles comprennent également le soutien aux activités économiques telles que le commerce, l'hôtellerie et l'artisanat (10,8 milliards).

Les dépenses des services chargés de la **défense du territoire, et du maintien de l'ordre public**, se chiffrent à 109,2 milliards, soit un taux d'exécution de 26,3%. Elles comprennent notamment les activités des services militaires (9,8 milliards), des services de la gendarmerie (6,4 milliards), des services de la police (29,9 milliards), des services judiciaires (17,0 milliards).

Les dépenses effectuées pour la construction de **logements et équipements collectifs** s'élèvent à 261,3 milliards représentant 22,5% des dépenses totales pour un taux d'exécution de 35,1% par rapport au budget initial.

Les dépenses réalisées au titre des autres secteurs (**protection de l'environnement, protection sociale, loisirs, culture et culte**) sont de 37,4 milliards, soit un taux d'exécution de 17,6%.

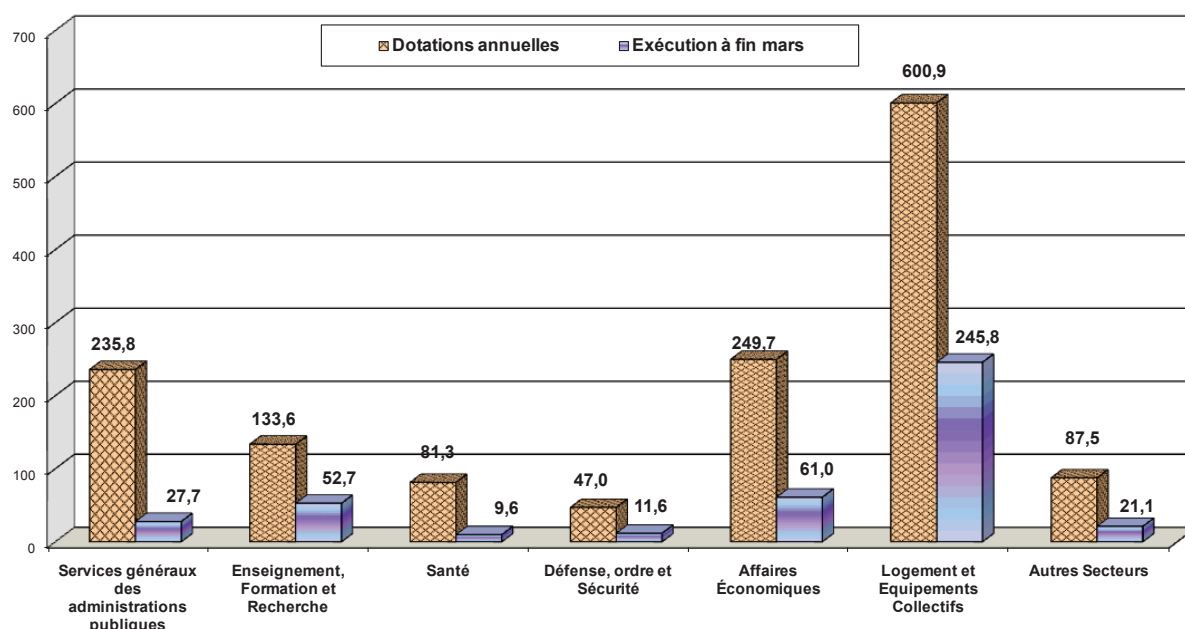
Graphique 4 : Exécution des dépenses du budget de l'Etat par grandes fonctions à fin mars 2015



Source : SIGFiP-DGBF-DGTCP

De façon spécifique, les **dépenses d'investissement** par grandes fonctions y compris les dépenses post-crise, s'établissent globalement à 429,5 milliards. Elles portent entre autres sur les logements et équipements collectifs (245,8 milliards), les affaires économiques (61 milliards), l'enseignement, la formation et la recherche (52,7 milliards). Le graphique ci-dessous présente la répartition des dépenses d'investissement par grandes fonctions.

Graphique 5: Dépenses d'investissement par grandes fonctions à fin mars 2015



Source : SIGFiP-DGBF-DGTCP

2.4 Analyse des dépenses pro-pauvres

Les dépenses exécutées dans le cadre de la lutte contre la pauvreté et à la réduction des disparités sociales se sont établies à la fin du premier trimestre 2015 à 358,4 milliards pour un objectif plancher de 292,6 milliards.

Ce bon résultat est en rapport avec l'exécution plus importante que prévue des dépenses de certains secteurs, notamment l'agriculture, les routes et ouvrages d'art, l'eau, l'assainissement et l'énergie. Les dispositions de suivi de certains projets en liaison avec les partenaires ont permis d'aboutir à un bon niveau d'exécution. C'est le cas par exemple des mesures d'accompagnement au secteur banane, du Programme de Productivité Agricole en Afrique de l'Ouest (PPAAO), de la Promotion des Filières Agricoles et Biodiversité (PROFIAB), du Projet d'Urgence d'Appui à l'Education de Base et du Projet d'interconnexion électrique Côte d'Ivoire - Libéria - Sierra Leone - Guinée.

Tableau 5 : Etat d'exécution des dépenses pro-pauvres à fin mars 2015

En milliards de FCFA

Domaines	2014	2015		
	Réalisation mars	Objectif annuel	Objectif mars	Réalisation
01 Agriculture et développement rural	20,3	95,1	14,2	33,4
02 Ressources Halieutiques et Production Animale	1,4	9,0	1,4	1,5
03 Education ²	156,0	954,8	196,9	195,7
04 Santé ³	54,8	310,1	47,5	43,9
05 Eau et Assainissement	20,1	85,3	8,2	13,1
06 Energie	3,3	33,4	6,3	23,7
07 Routes et ouvrages d'art	35,3	117,7	7,7	30,6
08 Affaires Sociales	4,6	23,6	5,3	5,3
09 Décentralisation	4,0	56,1	3,8	8,8
10 Reconstructions et réhabilitations	0	20,4	0,8	1,8
11 Autres domaines de lutte contre la pauvreté	0,7	10,8	0,5	0,6
TOTAL	300,5	1 716,3	292,6	358,4

Source : SIGFiP-DGBF-DGTCP

² Il s'agit ici des dépenses de lutte contre la pauvreté dans le domaine de l'éducation-formation qui excluent les dépenses des cabinets ministériels considérées comme non pro-pauvres.

³ Il s'agit ici des dépenses de lutte contre la pauvreté dans le domaine de la santé, qui excluent les dépenses des cabinets ministériels considérées comme non pro-pauvres.

III- ANALYSE DES PAIEMENTS EFFECTUES

L'analyse des paiements effectués par les comptables publics se résume comme suit :

Tableau 6 : Etat des paiements effectués par les comptables par natures de dépenses à fin mars 2015

(En milliards F CFA)

	Prévisions annuelles	Exécution	Paiements (*)
1 Dette Publique	1 213,3	215,7	215,7
Dette intérieure	827,2	164,5	164,5
Dette extérieure	386,1	51,2	51,2
2 Dépenses Ordinaires	2 267,0	515,7	473,3
Personnel	1 347,4	317,2	317,2
Subventions et transferts	324,6	52,0	38,4
Autre dépenses ordinaires	594,9	146,5	117,7
3 Dépenses d'Investissement	1 534,1	429,5	127,3
TOTAL GENERAL	5 014,3	1160,8	816,1

(*) Les paiements correspondent aux mandats mis en règlement au Trésor et les autres opérations de trésorerie.

Source : DGBF-DGTCP

3.1 Au titre de la dette publique

Les règlements effectifs des échéances de la dette publique se sont chiffrés à 215,7 milliards dont 164,5 milliards au titre de la dette intérieure comprenant 138,2 milliards de remboursement de capital et 26,3 milliards d'intérêts. Les règlements sur la dette extérieure se chiffrent à 51,2 milliards dont 21,0 milliards de remboursement de capital et 30,2 milliards d'intérêts.

3.2 Au titre des dépenses ordinaires

3.2.1 Dépenses de personnel

A fin mars, les salaires payés aux fonctionnaires et agents de l'Etat s'élèvent à 317,2 milliards.

3.2.2 Dépenses liées aux transferts et subventions

Les transferts et subventions, au profit des organismes publics et certaines catégories de ménages (Ecoles privées, Etablissements Publics Nationaux, Collectivités Décentralisées, Représentations à l'étranger, Elèves et Etudiants au titre de bourses, ...), effectués par les comptables publics se chiffrent à 38,4 milliards.

3.2.3 Autres charges de fonctionnement

Les paiements relatifs aux autres dépenses de fonctionnement (y compris les dépenses d'abonnement) s'élèvent à 117,7 milliards.

3.3 Au titre des dépenses d'investissement

Les paiements effectués au titre des projets d'investissement y compris les dépenses post-crise sont de 127,3 milliards.

IV- REALISATION DES REPERES QUANTITATIFS DU PROGRAMME ECONOMIQUE ET FINANCIER

Le tableau ci-dessous présente les repères quantitatifs budgétaires du Programme Economique et Financier appuyé par la Facilité Elargie de Crédit (FEC).

Tableau 7 : Evolution des repères quantitatifs budgétaires du Programme Economique et Financier appuyé par la FEC à fin mars 2015

(En milliards de FCFA)

Repères indicatifs	Fin mars 2015		Fin décembre 2015 (arrêté en septembre 2014)
	Objectif	Réalisation	Objectif
Plafond sur les dépenses par procédures d'avances	29,4	20,0	146,1
Plancher sur les dépenses pro-pauvres	292,6	358,4	1 716,4

Source : DGBF

4.1 Plafond sur les dépenses par procédures d'avances

Ce critère, selon le Protocole d'Accord Technique, concerne le niveau total des avances consenties hors celles liées aux charges de personnel, au service de la dette publique et aux régies d'avances. A fin mars 2015, le niveau de ces avances s'est situé à 20 milliards, en deçà du plafond fixé à 29,4 milliards.

4.2 Plancher sur les dépenses pro-pauvres

A fin mars 2015, le niveau des dépenses pro-pauvres est estimé à 358,4 milliards pour un objectif plancher de 292,6 milliards. Ces dépenses enregistrent un taux d'exécution de 122,5%.

CONCLUSION

Au terme du premier trimestre 2015, l'exécution budgétaire s'est caractérisée par la mobilisation des recettes fiscales, des emprunts sur les marchés et des ressources extérieures au-delà des prévisions.

Le rythme d'exécution des dépenses s'est amélioré par rapport au premier trimestre 2014 et par rapport aux objectifs projetés au premier trimestre 2015. Ce bon niveau d'exécution est lié au dispositif de suivi des acteurs mis en place pour améliorer la capacité d'absorption des crédits et au suivi du plan de passation des marchés.

Le solde primaire de base, qui est le principal solde budgétaire suivi dans le programme économique et financier, ressort en ligne avec les objectifs, de même que le niveau plancher des dépenses pro-pauvres et le recours aux avances de trésorerie.

Le Ministère auprès du Premier Ministre, chargé du Budget continuera les efforts de régulation pour garantir le respect de l'équilibre budgétaire. Telle est l'économie de la présente communication relative à l'exécution budgétaire au premier trimestre, soumise à l'adoption du Conseil des Ministres.

**LE MINISTRE AUPRES DU PREMIER MINISTRE,
CHARGE DU BUDGET**

**LE MINISTRE AUPRES DU PREMIER MINISTRE,
CHARGE DE L'ECONOMIE ET DES FINANCES**

Abdourahmane CISSE

Nialé KABA

ANNEXE 1 : CADRAGE BUDGETAIRE (Etat de réalisation à fin mars 2015)

(Données en milliards de francs CFA)

LIBELLE	Budget initial	Fin mars		LIBELLE	Budget initial	Fin mars	
		Objectif	Réalisation			Objectif	Réalisation
RESSOURCES BUDGETAIRES (I)	5 014,3	1 376,7	1 612,9	DEPENSES BUDGETAIRES (I)	5 014,3	1 026,5	1 137,4
Ressources intérieures	4 025,8	1 197,7	1 318,9	Dettes publiques	1 213,3	216,0	215,7
Recettes fiscales	2 783,7	620,4	635,5	Dettes intérieure	827,2	161,8	164,5
DGI	1 485,5	272,3	271,4	Principale	644,3	136,6	138,2
TRESOR	6,2	1,4	2,3	Intérêts	182,9	26,3	26,3
DGD (Hors PCC, PCS et SGS)	1 292,0	346,7	361,8	Dettes extérieure	386,1	54,2	51,2
				Principale	270,7	24,5	21,0
				Intérêts	115,4	29,7	30,2
Recettes non fiscales	196,0	9,2	33,4	Dépenses ordinaires	2 226,8	515,9	482,2
Privatisation et vente d'actifs	8,9	0,0	0,0	Personnel	1 347,4	366,9	317,2
Transfert des entreprises	0,6	0,0	5,9	Abonnement	62,5	15,6	15,5
Revenus du domaine DGI	20,2	5,1	6,7	Subventions et transferts	324,6	50,7	52,0
Licences de télécommunication	105,0	0,0	0,9	dont subvention au secteur électricité	16,6	7,5	3,2
Intégration ressources additionnelles C2D	14,7	0,0	0,0	Autres dépenses de fonctionnement	492,2	82,7	97,6
Fonds d'investissement en milieu rural	9,0	0,0	0,0	Carburant Armée	8,0	2,0	0,0
Autres recettes non fiscales	37,4	4,1	19,8	dépenses sociales ciblées	8,5	0,0	0,0
Emprunts sur marchés monétaire et financier	1 046,1	568,2	650,0	Prévention maladie à virus Ebola	26,5	80,7	97,6
Emprunts obligataires		0,0	12,3	Charges de fonctionnement des services	449,2		
Bons et obligations du Trésor		80,0	52,8	Dépenses post-crise	55,6	11,4	12,5
Eurobonds		488,2	584,8	Financement intérieur	49,9	10,0	12,5
				dont fonctionnement	40,2	7,6	10,0
				Financement extérieur	5,7	1,4	0,0
Ressources extérieures	988,5	179,0	294,0	Dépenses d'investissement	1 518,7	283,2	427,0
Appuis budgétaires	298,1	6,4	0,0	Financement intérieur	834,0	116,3	142,0
FMI	72,0	0,0	0,0	dont Projets C2D	162,3		
Banque Mondiale	40,0	4,9		Programme présidentiel d'urgence	132,0	25,1	25,1
AFD (C2D)	147,6	0,0		Construction barrage de Soubré	19,8	19,8	19,8
BAD	1,5	1,5		Construction 3e pont / Echangeur VGE	11,0	0,0	0,0
UE	12,0			Couverture Maladie Universelle (CMU)	10,5		
Autres	25,0			Investissement FIMR	9,0	0,0	0,0
Financement extérieur	690,4	172,6	294,0	Financement extérieur	684,7	166,9	285,0
Emprunts-projets	461,8	115,5	197,7	Emprunts-projets	461,8	115,5	197,7
Dons-projets	222,9	57,2	87,3	Dons-projets	222,9	51,5	87,3
Dons-programmes	5,7	0,0	9,0				
OPERATIONS DE TRESORERIE (II)		26,5	25,6	OPERATIONS DE TRESORERIE (II)		26,5	23,4
Recettes de TVA affectées au remboursement de crédits de TVA		22,4	22,4	Remboursement de crédits de TVA		22,4	22,4
TVA secteur électricité		4,1	3,2	Reversement TVA au secteur électricité		4,1	1,0
TOTAL GENERAL (I) + (II)	5 014,3	1 403,2	1 638,5	TOTAL GENERAL (I) + (II)	5 014,3	1 053,0	1 160,8

ANNEXE 2

**EVOLUTION DES RECETTES FISCALES BUDGETAIRES
(Etat de réalisation à fin mars 2015)**

En milliards de FCFA

LIBELLES	FIN MARS		
	Objectif	Réalisation	Ecart (Real-Obj)
RECETTES FISCALES BUDGETAIRES	620,4	635,5	15,2
DGI	272,3	271,4	-0,9
Impôts directs	126,9	123,4	-3,6
BIC pétrole et gaz	9,0	9,9	0,0
- BIC pétrole	0,0	0,0	0,0
- BIC gaz	9,0	9,9	1,0
Autres impôts directs hors pétrole et gaz	118,0	113,4	4,6
- BIC hors pétrole	8,0	10,5	-2,6
- Impôt synthétique et AIRSI	5,9	4,3	1,5
Impôts sur revenus et salaires	89,2	87,0	2,2
Contribution pour la sortie de crise (ex CRN)	0,0	0,1	-0,1
Impôts fonciers	2,4	2,8	-0,3
Impôts sur revenus capitaux mobiliers/IRC	12,6	8,7	3,8
Impôts indirects	145,4	148,1	-2,7
TVA (hors part secteur électricité)	71,4	64,6	6,7
TPS	8,9	11,8	-3,0
Taxes sur boissons et tabacs	8,2	9,0	-0,8
Droits d'enregistrement et de timbre <i>dont enregistrement café cacao</i>	31,5	36,4	-4,8
Patentes et Licences	18,9	23,8	-4,9
Taxes d'exploitation pétrolière	4,4	4,8	-0,3
Taxe d'exploitation du gaz	0,0	0,0	0,0
Taxes sur les télécommunications	3,8	4,3	-0,4
Taxes spéciales sur les consommations téléphoniques	11,0	11,5	-0,5
Taxes sur le caoutchouc	5,6	5,6	0,0
Taxes sur le profit additionnel minier	0,0	0,1	-0,1
Accises et autres taxes indirectes	0,0	0,0	0,0
Autres taxes indirectes	0,6	0,1	0,5
TRESOR	1,4	2,3	-0,9
Impôts directs	1,1	1,9	-0,9
Impôts sur revenus et salaires	1,1	1,9	-0,9
Impôts fonciers (y/c RS 15% Loyer)	0,0	0,0	0,0
Impôts indirects	0,3	0,3	0,0
RS 10%	0,0	0,0	0,0
Patentes et licences	0,0	0,0	0,0
Timbres et vignettes	0,3	0,3	0,0
Autres indirects	0,0	0,0	0,0
DGD (hors PCC, PCS et SGS)	346,7	361,8	-15,1
Droits et taxes à l'importation	217,1	233,1	-16,1
Taxes sur produits pétroliers	46,2	62,3	-16,1
Taxes hors produits pétroliers (hors SGS, PCS et PCC)	170,9	170,9	0,0
Taxes à l'exportation	129,6	128,7	0,9

ANNEXE 3 :
SITUATION DES DEPENSES PAR SECTEURS ET PAR FONCTIONS
(Situation à fin mars 2015)

(en F CFA)

Secteurs et fonctions	Budget Initial (A)	Budget Actuel (B)	Exécution SIGFIP		Avances (E)	Opérations de Trésorerie (F)	Total Exécution (G) = (D) + (E) + (F)	Mandats mis en réglement (H)	Total paiement (*) (I) = (E) + (F) + (H)
			Engagements (C)	Ordonnancements (D)					
Service de la dette publique	1 213 285 911 471	1 213 285 911 471	215 673 260 000	215 673 260 000			215 673 260 000	215 673 260 000	215 673 260 000
-Dette publique intérieure	827 163 329 511	827 163 329 511	164 466 600 000	164 466 600 000			164 466 600 000	164 466 600 000	164 466 600 000
-Dette publique extérieure	386 122 581 960	386 122 581 960	51 206 660 000	51 206 660 000			51 206 660 000	51 206 660 000	51 206 660 000
Services généraux des administrations publiques	730 363 984 821	808 584 689 154	136 464 239 474	134 349 830 267		22 429 036 235	179 652 601 303	128 075 813 021	173 378 584 057
Institutions	122 164 284 511	142 898 935 949	49 199 181 056	49 199 181 056			56 735 481 056	77 436 700 283	84 973 000 283
Services Généraux	608 199 700 310	665 685 753 205	87 265 058 418	85 150 649 211		22 429 036 235	122 917 120 247	50 639 112 738	88 405 583 774
Défense	234 527 355 057	229 861 255 057	39 029 769 834	29 526 807 515			62 079 672 714	17 926 395 472	50 479 260 671
Services Sociaux									
Services militaires	106 256 618 667	105 086 718 667	19 467 369 591	9 833 287 308			9 833 287 308	8 515 391 951	8 515 391 951
Services de gendarmerie	58 224 965 700	57 256 285 700	11 815 904 452	6 448 906 740			6 448 906 740	6 448 906 740	6 448 906 740
Autres Affaires Militaires	70 045 770 690	67 518 270 690	7 746 495 791	13 244 613 467			45 797 478 666	2 962 096 781	35 514 961 980
Ordre et Sécurité	180 830 348 296	174 477 751 858	39 104 887 293	38 690 689 080			47 071 789 080	31 604 480 825	39 985 580 825
Service de Police	120 879 278 173	116 577 741 485	22 217 799 946	22 145 537 421			29 885 637 421	21 302 830 562	29 042 930 562
Services judiciaires	55 731 709 234	54 460 848 382	16 629 179 019	16 395 463 633			17 036 463 633	10 281 775 289	10 922 775 289
Etablissements Pénitentiers et Education surveillées	4 219 360 889	3 439 161 991	257 908 328	149 688 026			149 688 026	19 874 974	19 874 974
Affaires Économiques	371 243 761 529	339 674 636 647	76 754 703 293	74 986 448 670			76 876 848 670	17 279 617 216	19 170 017 216
Activités Végétales et Halieutiques	165 127 184 853	148 114 386 226	38 654 693 268	37 535 760 170			37 587 160 170	7 993 913 804	8 045 313 804
Activités Minières et Énergétiques	3 690 749 276	4 505 151 553	334 656 967	311 390 356			311 390 356	51 870 472	51 870 472
Activités de transport et télécommunication	114 222 281 293	108 067 332 293	26 924 713 279	26 782 791 626			28 226 791 626	3 713 001 560	5 157 001 560
Activités Industrielles et autres Services	88 203 546 107	78 987 786 575	10 840 639 779	10 356 506 518			10 751 506 518	5 520 831 380	5 915 831 380
Protection de l'environnement	68 711 847 311	64 543 434 061	10 902 260 909	10 704 765 997			10 713 765 997	8 126 057 987	8 135 057 987
Logement et Equipements Collectifs	744 026 976 724	762 745 837 665	266 158 638 300	259 042 690 367		1 000 000 000	261 301 890 367	47 005 377 419	49 264 577 419
Santé	321 891 714 437	307 358 987 994	56 464 998 998	44 189 948 416			44 930 948 416	38 994 392 242	39 735 392 242
Loisirs, Culture et Culte	60 441 110 688	56 691 023 535	15 806 164 895	14 511 664 456			19 120 364 456	6 337 068 575	10 945 768 575
Enseignement, Formation et Recherche	1 006 325 595 768	1 007 018 757 014	247 137 317 459	235 838 900 066			235 838 900 066	202 638 436 635	202 638 436 635
Protection Sociale	82 687 394 904	77 433 836 550	8 014 547 000	7 540 807 869			7 540 807 869	6 644 109 945	6 644 109 945
TOTAL GENERAL	5 014 336 001 006	5 041 676 101 006	1 111 510 787 455	1 065 055 812 703		23 429 036 235	1 160 800 848 938	720 305 009 337	816 050 045 572
Dette publique									
Personnel									
Abonnement									
Subvention Électricité									
Reversement de crédits de TVA au secteur						1 000 000 000			
Remboursement de crédits de TVA						22 429 036 235			

Source: SIGFIP-DGBF

(*) Les paiements correspondent aux mandats mis en règlement au Trésor et les opérations de trésorerie effectuées en dehors du SIGFIP

ANNEXE 4 :
ETAT DETAILLE DES DEPENSES PAR SECTEURS ET PAR FONCTIONS
(Situation à fin mars 2015)

(en F CFA)

Secteurs et fonctions	Budget initial		Budget actuel		Exécution SIGFIP		Avances	Opérations de Trésorerie	Total Exécution	Mandats mis en règlement	Total paiement (*)					
	(A)		(B)		Ordonnements							(E)	(F)	(G) = (D) + (E) + (F)	(H)	(J) = (E) + (F) + (H)
	Budget initial	Budget actuel	Engagements	Ordonnements	(C)	(D)										
Service de la dette publique	1 213 285 911 471	1 213 285 911 471	215 673 260 000	215 673 260 000	215 673 260 000	215 673 260 000			215 673 260 000	215 673 260 000	215 673 260 000					
-Dette publique intérieure	827 163 329 511	827 163 329 511	164 466 600 000	164 466 600 000	164 466 600 000	164 466 600 000			164 466 600 000	164 466 600 000	164 466 600 000					
-Dette publique extérieure	386 122 581 960	386 122 581 960	51 206 660 000	51 206 660 000	51 206 660 000	51 206 660 000			51 206 660 000	51 206 660 000	51 206 660 000					
Services généraux des administrations publiques	730 363 984 821	808 584 689 154	136 464 239 474	136 464 239 474	136 464 239 474	136 464 239 474	22 873 734 801	22 429 036 235	179 652 601 303	128 075 813 021	173 378 584 057					
Institutions	122 164 284 511	142 898 935 949	49 199 181 056	49 199 181 056	49 199 181 056	49 199 181 056	7 536 300 000		56 735 481 056	77 436 700 283	84 973 000 283					
-Organismes législatifs (Assemblée)	21 519 212 377	21 800 212 377	4 939 104 296	4 939 104 296	4 939 104 296	4 939 104 296			4 939 104 296	34 187 691 544	34 187 691 544					
-Organes exécutifs (Présidence+ Prima	80 318 944 948	100 544 736 347	39 464 065 541	39 464 065 541	39 464 065 541	39 464 065 541	7 536 300 000		47 000 365 541	38 482 147 289	46 018 447 289					
-Autres institutions	20 326 127 186	20 553 987 225	4 796 011 219	4 796 011 219	4 796 011 219	4 796 011 219			4 796 011 219	4 766 861 450	4 766 861 450					
Services Généraux	608 199 700 310	665 685 753 205	87 265 058 418	85 150 649 211	85 150 649 211	85 150 649 211	15 337 434 801	22 429 036 235	122 917 120 247	50 639 112 738	88 405 583 774					
-Services Economiques et Financiers	145 052 577 231	120 378 217 386	25 213 800 291	25 213 800 291	25 213 800 291	25 213 800 291	14 176 434 801		38 300 282 750	13 716 620 749	27 893 055 550					
-Autres Services	463 147 123 079	545 307 535 819	62 051 258 127	61 026 801 262	61 026 801 262	61 026 801 262	1 161 000 000	22 429 036 235	84 616 837 497	36 922 491 989	60 512 528 224					
Défense	234 527 355 057	229 861 255 057	39 029 769 834	39 029 769 834	39 029 769 834	39 029 769 834	32 552 865 199		62 079 672 714	17 926 395 472	50 479 260 671					
Services militaires	106 256 618 667	105 086 718 667	19 467 369 591	19 467 369 591	19 467 369 591	19 467 369 591			9 833 287 308	8 515 391 951	8 515 391 951					
Services de gendarmerie	58 224 965 700	57 256 265 700	11 815 904 452	11 815 904 452	11 815 904 452	11 815 904 452	6 448 906 740		6 448 906 740	6 448 906 740	6 448 906 740					
Autres Affaires Militaires	70 045 770 690	67 518 270 690	7 746 495 791	7 746 495 791	7 746 495 791	7 746 495 791	32 552 865 199		45 797 478 666	2 962 096 781	35 514 961 980					
Ordre et Sécurité	180 830 348 296	174 477 751 858	39 104 887 293	39 104 887 293	39 104 887 293	39 104 887 293	8 381 100 000		47 071 789 080	31 604 480 825	39 985 580 825					
Service de Police	120 879 278 173	116 577 741 485	22 217 799 946	22 145 537 421	22 145 537 421	22 145 537 421	7 740 100 000		29 885 637 421	21 302 830 562	29 042 930 562					
Services judiciaires	55 731 709 234	54 460 848 382	16 629 179 019	16 629 179 019	16 629 179 019	16 629 179 019	641 000 000		17 036 463 633	10 281 775 289	10 922 775 289					
Etablissements Pénitenciers et Education su	4 219 360 889	3 439 161 991	257 908 328	257 908 328	257 908 328	257 908 328			149 688 026	19 874 974	19 874 974					
Affaires Économiques	371 243 761 529	339 674 636 647	76 754 703 293	76 754 703 293	76 754 703 293	76 754 703 293	1 890 400 000		76 876 848 670	17 279 617 216	19 170 017 216					
Activités Végétales et Halieutiques	165 127 184 853	148 114 366 226	38 654 693 268	37 535 760 170	37 535 760 170	37 535 760 170	51 400 000		37 587 160 170	7 993 913 804	8 045 313 804					
-Agriculture	153 900 862 596	139 185 908 969	36 990 812 938	36 062 895 339	36 062 895 339	36 062 895 339	51 400 000		36 114 285 339	6 568 728 529	6 618 128 529					
-Élevage	11 226 322 257	8 928 457 257	1 663 880 330	1 472 874 831	1 472 874 831	1 472 874 831			1 472 874 831	1 427 185 275	1 427 185 275					
Activités Minières et Énergétiques	3 690 749 276	4 505 151 553	334 656 967	334 656 967	334 656 967	334 656 967			311 390 356	51 870 472	51 870 472					
Activités de transport et télécommunication	114 222 281 293	108 067 332 293	26 924 713 279	26 924 713 279	26 924 713 279	26 924 713 279	1 444 000 000		28 226 791 626	3 713 001 560	5 157 001 560					
Activités Industrielles et autres Services	88 203 546 107	78 987 786 575	10 840 639 779	10 840 639 779	10 840 639 779	10 840 639 779	395 000 000		10 751 508 518	5 520 831 380	5 915 831 380					
Protection de l'environnement	68 711 847 311	64 543 434 061	10 902 260 909	10 902 260 909	10 902 260 909	10 902 260 909	9 000 000		10 713 765 997	8 126 057 987	8 135 057 987					
Lutte contre la pollution et Protection de l'en	32 923 463 106	29 664 340 356	5 908 666 967	5 908 666 967	5 908 666 967	5 908 666 967			5 787 032 298	4 429 818 844	4 429 818 844					
Protection faune et flore	35 788 384 205	34 879 093 705	4 993 593 942	4 993 593 942	4 993 593 942	4 917 733 699	9 000 000		4 926 733 699	3 696 239 143	3 705 239 143					
Logement et Equipements Collectifs	744 026 976 724	762 745 837 665	266 158 638 300	266 158 638 300	266 158 638 300	266 158 638 300	1 259 200 000	1 000 000 000	261 301 890 367	47 005 377 419	49 264 577 419					
Alimentation en eau	97 910 103 587	95 751 661 087	7 133 292 986	6 902 154 301	6 902 154 301	6 902 154 301			6 902 154 301	2 981 738 760	2 981 738 760					
Electricification	289 813 172 754	289 785 172 754	199 245 303 671	199 245 303 671	199 245 303 671	199 245 303 671		1 000 000 000	200 245 303 671	16 420 200 000	17 420 200 000					
Infrastructures routières	206 618 788 486	204 222 162 625	32 485 257 157	32 485 257 157	32 485 257 157	26 165 162 179			26 165 162 179	18 298 285 655	18 298 285 655					
Batiments administratifs et logements	34 004 448 757	53 901 609 021	3 713 042 682	3 713 042 682	3 713 042 682	3 486 256 032	1 040 200 000		4 526 456 032	3 481 556 032	4 521 756 032					
Equipements des Collectivités Territoriales	5 026 579 431	4 771 079 431	1 264 622 219	1 264 622 219	1 264 622 219	1 264 622 219			1 264 622 219	1 236 277 244	1 236 277 244					
Autres	110 653 883 709	114 314 132 747	22 317 119 585	22 317 119 585	22 317 119 585	21 979 191 965	219 000 000		22 198 191 965	4 587 319 728	4 806 319 728					

ANNEXE 4 (suite et fin) :
ETAT DETAILLE DES DEPENSES PAR SECTEURS ET PAR FONCTIONS
(Situation à fin mars 2015)

(en F CFA)

Secteurs et fonctions	Budget initial (A)	Budget actuel (B)	Exécution SIGFIP		Avances (E)	Opérations de Trésorerie (F)	Total Exécution (G) = (D) + (E) + (F)	Mandats mis en réglement (H)	Total paiement (*) (I) = (E) + (F) + (H)
			Engagements (C)	Ordonnancements (D)					
Santé	321 891 714 437	307 358 967 994	56 464 998 998	44 189 948 416	741 000 000		44 930 948 416	38 994 392 242	39 735 392 242
Médicaments et matériels biomédicaux	14 594 830 017	9 710 905 029	1 509 538 419	1 206 198 913			1 206 198 913	573 765 000	573 765 000
Services de santé de base et secondaire	27 453 565 056	19 856 882 486	411 542 354	165 444 130			165 444 130	94 856 333	94 856 333
Formation Agents de santé	13 152 256 149	13 133 756 149	6 727 905 641	1 131 000 375			1 131 000 375	1 131 000 375	1 131 000 375
CHU, Centres de Santé Spécialisés	47 516 201 317	48 959 001 317	13 716 325 919	13 668 034 871			13 668 034 871	12 978 001 719	12 978 001 719
Autres affaires liées à la santé	219 174 861 898	215 698 423 013	34 099 686 665	28 019 270 127			28 760 270 127	24 216 768 815	24 957 768 815
Loisirs, Culture et Culte	60 441 110 688	56 691 023 535	15 806 164 895	14 511 664 456	4 608 700 000		19 120 364 456	6 337 068 575	10 945 768 575
Affaires culturelles	22 362 578 930	20 722 442 635	8 609 656 784	8 486 128 673			8 087 828 673	1 918 598 995	2 520 298 995
Affaires Sportives	16 300 983 442	15 573 883 442	1 569 251 713	1 552 407 734			4 909 407 734	3 357 000 000	3 357 000 000
Communication	13 132 689 462	11 929 838 604	3 702 710 868	2 551 082 519			3 201 082 519	2 543 439 569	3 193 439 569
Autres	8 644 858 854	8 464 858 854	1 924 545 530	1 922 045 530			1 922 045 530	1 875 030 011	1 875 030 011
Enseignement, Formation et Recherche	1 006 325 595 768	1 007 018 757 014	247 137 317 459	235 838 900 066			235 838 900 066	202 638 436 635	202 638 436 635
Enseignement de base	399 431 377 621	400 942 882 820	79 798 206 741	78 442 423 484			78 442 423 484	68 953 059 546	68 953 059 546
Formation continue des adultes	17 297 607 112	16 605 632 071	4 813 892 341	4 801 403 542			4 801 403 542	4 688 996 935	4 688 996 935
Enseignement Secondaire	245 241 939 293	249 299 403 912	69 495 322 607	68 673 344 476			68 673 344 476	62 541 428 231	62 541 428 231
Enseignement Supérieur	160 023 903 038	157 965 371 279	44 457 799 649	44 457 799 649			44 457 799 649	42 807 945 064	42 807 945 064
Enseignement Technique et Professionnelle	78 904 897 139	79 141 962 512	18 380 491 340	18 150 701 618			18 150 701 618	13 104 128 316	13 104 128 316
Recherche	18 277 423 363	17 336 830 683	10 511 507 243	10 511 507 243			10 511 507 243	1 698 578 543	1 698 578 543
Autres	87 148 448 202	85 726 673 737	19 680 097 538	10 801 720 054			10 801 720 054	8 844 300 000	8 844 300 000
<i>dont transport des élèves et étudiants</i>	9 900 000 000	9 900 000 000	2 475 000 000	2 475 000 000			2 475 000 000		
Protection Sociale	82 687 394 904	77 433 836 550	8 014 547 000	7 540 807 869			7 540 807 869	6 644 109 945	6 644 109 945
Protection des enfants et handicapés	18 107 439 726	17 679 919 726	276 357 057	2 300 000			2 300 000	800 000	800 000
Lutte contre le Chômage et l'exclusion	38 525 571 643	37 555 217 228	6 439 434 893	6 423 057 072			6 423 057 072	6 346 637 092	6 346 637 092
Pension de retraite	3 592 048 566	3 592 048 566							
Autres protection sociale	22 462 334 969	18 606 651 030	1 298 755 050	1 115 450 797			1 115 450 797	296 672 853	296 672 853
TOTAL GENERAL	5 014 336 001 006	5 041 676 101 006	1 111 510 787 455	1 065 055 812 703	72 316 000 000	23 429 036 235	1 160 800 848 938	720 305 009 337	816 050 045 572
<i>Deette publique</i>									
<i>Personnel</i>									
<i>Abonnement</i>									
<i>Subvention Electricité</i>									
<i>Reversement de crédits de TVA au secteur</i>						1 000 000 000			
<i>Remboursement de crédits de TVA</i>						22 429 036 235			

Source: SIGFIP-DGBF

(*) Les paiements correspondent aux mandats mis en règlement au Trésor et les opérations de trésorerie effectuées en dehors du SIGFIP

ANNEXE 5 :
SITUATION D'EXECUTION DES DEPENSES PAR MINISTÈRES ET INSTITUTIONS
(Situation à fin mars 2015)

(en F CFA)

Natures de dépenses	Budget initial (A)	Budget Actuel (A)	Exécution SIGFIP		Avances (E)	Opérations de Trésorerie (F)	Total Exécution (G) = (D) + (E) + (F)	Mandats mis en réglement (H)	Total paiement (*) (I) = (E) + (F) + (H)
			Engagements (C)	Ordonnancements (D)					
01 REPRESENTATION NATIONALE	21 519 212 377	21 800 212 377	4 939 104 296	4 939 104 296			4 939 104 296	4 939 104 296	4 939 104 296
02 PRESIDENCE DE LA REPUBLIQUE	100 382 721 749	120 825 781 349	41 958 016 266	41 958 016 266	6 490 000 000		48 448 016 266	40 976 206 271	47 466 206 271
03 CONSEIL ECONOMIQUE ET SOCIAL	4 130 998 383	4 130 998 383	944 488 868	944 488 868			944 488 868	944 488 868	944 488 868
05 GRANDE CHANCELLERIE	1 608 703 664	1 608 703 664	354 182 567	354 182 567			354 182 567	325 182 567	325 182 567
06 PRIMAIRE ET SERVICES RATTACHÉS	67 239 942 318	73 252 674 117	34 738 387 854	34 738 387 854	1 046 300 000		35 784 687 854	32 139 729 599	33 186 029 599
07 CONSEIL CONSTITUTIONNEL	2 521 567 709	2 521 567 709	567 678 606	567 678 606			567 678 606	567 678 606	567 678 606
08 MEDIATURE	1 566 783 107	1 566 783 107	508 077 158	508 077 158			508 077 158	508 077 158	508 077 158
11 COMMISSION ELECTORALE INDEPENDANTE	34 185 973 576	34 185 973 576	8 430 121 031	8 430 121 031	135 000 000		8 565 121 031	8 430 121 031	8 565 121 031
12 MINISTÈRE AUPRÈS DU PREMIER MINISTRE CHARGÉ DE L'ÉCONOMIE ET DES FINANCES	1 314 045 116 061	1 314 277 845 361	234 316 325 374	234 074 939 389	3 313 000 000		237 387 939 389	214 798 006 147	218 111 006 147
14 MINISTÈRE DU PÉTROLE ET DE L'ENERGIE	260 502 975 039	260 502 975 039	192 355 339 850	192 327 039 958		1 000 000 000	193 327 039 958	14 338 337 063	15 338 337 063
15 MINISTÈRE D'ÉTAT, MINISTÈRE DE L'INTÉRIEUR	180 867 915 784	182 715 915 784	30 924 696 803	30 345 765 974	7 740 100 000		38 085 865 974	28 916 567 424	36 656 667 424
16 MINISTÈRE DE LA FONCTION PUBLIQUE ET DE LA RÉFORME ADMINISTRATIVE	17 202 739 064	17 237 739 064	2 697 004 801	2 653 671 095	283 600 000		2 937 271 095	1 811 576 604	2 095 176 604
17 MINISTÈRE DE LA JUSTICE, DES DROITS DE L'HOMME ET DES LIBERTÉS PUBLIQUES	60 134 195 123	60 134 195 123	16 904 652 347	16 561 216 659	641 000 000		17 202 216 659	10 316 865 263	10 957 865 263
18 MINISTÈRE DE L'AGRICULTURE	153 101 512 004	153 564 512 004	41 173 415 193	40 208 896 094	51 400 000		40 260 296 094	6 533 663 343	6 585 063 343
19 MINISTÈRE DE LA CONSTRUCTION, DE L'ASSAINISSEMENT ET DE L'URBANISME	77 917 919 313	98 065 579 577	6 834 739 568	6 487 925 724	1 040 200 000		7 528 125 724	4 611 744 999	5 651 944 999
20 MINISTÈRE D'ÉTAT, MINISTÈRE DU PLAN ET DU DÉVELOPPEMENT	23 785 120 841	23 785 120 841	8 311 774 542	8 219 735 452	153 200 000		8 372 935 452	8 052 286 439	8 205 486 439
21 MINISTÈRE DES INFRASTRUCTURES ECONOMIQUES	342 839 079 084	355 966 012 334	38 620 977 353	34 161 030 484	219 000 000		34 380 030 484	17 941 398 800	18 160 398 800
22 MINISTÈRE DE L'ÉDUCATION NATIONALE ET DE L'ENSEIGNEMENT TECHNIQUE	667 204 671 921	679 339 671 921	157 214 440 909	146 723 256 514			146 723 256 514	130 306 297 777	130 306 297 777
24 MINISTÈRE DE LA SANTÉ ET DE LA LUTTE CONTRE LE SIDA	310 520 793 543	313 575 025 843	52 610 979 218	40 395 320 136	741 000 000		41 136 320 136	35 203 007 242	35 944 007 242
25 MINISTÈRE D'ÉTAT, MINISTÈRE DES AFFAIRES ÉTRANGÈRES	78 814 644 992	79 081 666 992	16 465 364 664	16 089 336 897	484 000 000		16 573 336 897	16 048 578 406	16 532 578 406

(*) Les paiements correspondent aux mandats mis en règlement au Trésor et
les opérations de trésorerie effectuées en dehors du SIGFIP

**ANNEXE 5 (suite et fin):
SITUATION D'EXECUTION DES DEPENSES PAR MINISTÈRES ET INSTITUTIONS**
(Situation à fin mars 2015)

(en F CFA)

Natures de dépenses	Budget initial (A)	Budget Actuel (A)	Exécution SIGFIP		Avances (E)	Opérations de Trésorerie (F)	Total Exécution (G) = (D) + (E) + (F)	Mandats mis en réglement (H)	Total paiement (*) (I) = (E) + (F) + (H)
			Engagements (C)	Ordonnancements (D)					
26 MINISTÈRE DÉLÉGUÉ AUPRÈS DU PRÉSIDENT DE LA REPUBLIQUE, CHARGE DE LA DÉFENSE	219 220 439 907	219 230 439 907	36 405 491 736	18 256 229 523	32 552 865 199		50 809 094 722	15 291 817 480	47 844 682 679
27 MINISTÈRE DE LA COMMUNICATION	11 070 732 890	11 070 732 890	2 193 626 397	1 051 877 448	650 000 000		1 701 877 448	1 051 809 498	1 701 809 498
28 MINISTÈRE DE L'ENVIRONNEMENT ET DU DÉVELOPPEMENT DURABLE	23 988 919 053	25 314 144 053	3 937 330 303	3 748 703 057	105 200 000		3 853 903 057	2 525 307 916	2 630 507 916
29 MINISTÈRE DES SPORTS ET LOISIRS	23 825 342 296	23 825 342 296	3 193 797 243	3 174 453 264	3 357 000 000		6 531 453 264	1 621 950 011	4 978 950 011
30 MINISTÈRE AUPRÈS DU PREMIER MINISTRE CHARGE DU BUDGET	506 783 232 796	453 337 780 824	91 593 244 815	96 537 977 267	10 863 434 801	22 429 036 235	129 830 448 303	69 048 475 491	102 340 946 527
31 MINISTÈRE DES EAUX ET FORÊTS	29 339 535 729	29 339 535 729	3 126 711 931	3 096 722 592	9 000 000		3 105 722 592	2 992 773 254	3 001 773 254
33 MINISTÈRE DE L'ENSEIGNEMENT SUPÉRIEUR ET DE LA RECHERCHE SCIENTIFIQUE	161 826 907 770	161 976 907 770	26 034 160 369	26 012 060 369			26 012 060 369	22 884 305 784	22 884 305 784
35 MINISTÈRE DE LA CULTURE ET DE LA FRANCOPHONIE	17 702 796 178	17 702 796 178	8 543 052 228	8 424 308 424	601 700 000		9 026 008 424	1 856 778 746	2 458 478 746
37 MINISTÈRE DU COMMERCE	28 832 328 314	29 032 328 314	2 706 856 193	2 619 434 328	395 000 000		3 014 434 328	2 515 573 672	2 910 573 672
38 MINISTÈRE DE L'INDUSTRIE ET DES MINES	33 298 090 160	33 298 090 160	1 225 948 857	1 087 126 080			1 087 126 080	1 085 834 483	1 085 834 483
39 MINISTÈRE DU TOURISME	5 325 337 985	5 325 337 985	663 023 066	586 922 109			586 922 109	212 166 435	212 166 435
40 MINISTÈRE DES TRANSPORTS	80 524 074 150	80 524 074 150	7 971 014 887	7 951 034 871	1 444 000 000		9 395 034 871	1 919 803 494	3 363 803 494
42 MINISTÈRE DE LA FAMILLE, DE LA FEMME ET DE L'ENFANT	19 752 778 682	19 752 778 682	4 995 317 507	4 837 077 152			4 837 077 152	4 810 476 253	4 810 476 253
44 MINISTÈRE CHARGE DES RELATIONS AVEC LES INSTITUTIONS DE LA REPUBLIQUE	600 000 000	600 000 000	120 000 000	120 000 000			120 000 000	120 000 000	120 000 000
47 COUR SUPREME	8 768 115 365	9 075 975 404	2 073 629 180	2 073 629 180			2 073 629 180	2 073 479 411	2 073 479 411
48 MINISTÈRE DES POSTES ET DES TECHNOLOGIES DE L'INFORMATION ET DE COMMUNICATION	18 824 588 007	18 824 588 007	10 929 971 773	10 802 350 736			10 802 350 736	1 980 747 037	1 980 747 037
51 MINISTÈRE DES RESSOURCES ANIMALES ET HALIEUTIQUES	11 591 312 010	11 601 312 010	1 664 229 763	1 455 624 269			1 455 624 269	1 410 194 713	1 410 194 713
60 MINISTÈRE CHARGÉ DE L'INTÉGRATION AFRICAINE	8 745 788 382	8 745 788 382	199 748 811	160 065 887			160 065 887	159 665 887	159 665 887
68 PARQUET GENERAL	944 819 204	944 819 204	213 139 840	213 139 840			213 139 840	213 139 840	213 139 840
74 MINISTÈRE D'ETAT, MINISTÈRE DE L'EMPLOI, DES AFFAIRES SOCIALES ET DE LA FORMATION PROFESSIONNELLE	83 278 296 476	84 014 394 896	12 850 725 288	12 158 885 285			12 158 885 285	8 821 792 029	8 821 792 029
TOTAL GENERAL	5 014 336 001 006	5 041 676 101 006	1 111 510 787 455	1 065 055 812 703	72 316 000 000	23 429 036 235	1 160 800 848 938	720 305 009 337	816 050 045 572
Dette publique									
Personnel									
Abonnement									
Subvention Electricité									
Reversement de crédits de TVA au secteur électrique						1 000 000 000			
Remboursement de crédits de TVA						22 429 036 235			

ANNEXE 6 : ETAT D'EXECUTION DES DEPENSES SOCIALES A FIN MARS 2015

(en millions de FCFA)

Nature de dépenses	2014		2015	
	Réalisation	Budget	Réalisation mars	
DEPENSES EDUCATION	755 163,2	906 313,2	183 650,4	
Courantes	703 991,2	811 343,4	176 073,7	
Administration Centrale	574 820,0	672 536,5	157 967,6	
Personnel	559 126,1	650 515,4	154 215,4	
Abonnement	3 505,7	7 557,8	1 820,4	
Autres Administrations Centrales	12 188,2	14 463,2	1 931,9	
Structures éducatives (hors personnel)	129 171,2	138 807,0	17 990,5	
Subventions aux écoles privées	53 128,9	60 000,0	2 100,0	
Kits Scolaires	1 893,8	3 490,9	0,0	
Bourses	19 562,2	20 276,9	6 428,3	
Transferts aux Etablissements Publics Nationaux	25 897,5	26 231,2	5 236,2	
Ecoles publiques	28 688,8	28 807,9	4 225,9	
Avances non encore régularisées			115,6	
Investissement	51 172,0	94 969,8	7 576,7	
Administration	0,0	0,0	0,0	
Construction et équipements (y compris kits pédagogiques et cantines scolaire) dont prêts extérieurs	51 172,0	94 969,8	7 576,7	
Avances non encore régularisées	6 066,2	17 055,9	6 021,0	
DEPENSES SANTE	207 308,8	284 020,8	41 194,8	
Courantes	174 602,3	207 798,7	34 963,9	
Administration Centrale	140 142,4	167 063,6	30 440,6	
Personnel	107 253,8	130 591,6	26 027,0	
Abonnement	3 933,3	6 189,2	1 655,9	
Autres Administrations Centrales	28 955,3	30 282,7	2 757,7	
Structures sanitaires (hors personnel)	34 459,9	40 735,2	4 131,9	
Niveau primaire et secondaire	10 727,5	11 380,5	155,1	
Niveau tertiaire	11 100,4	11 704,9	2 001,1	
Niveau quaternaire	12 114,9	16 354,0	1 917,7	
Autres	517,1	1 295,8	58,0	
Avances non encore régularisées			391,4	
Investissement	32 706,5	76 222,1	6 230,8	
Administration	577,3	575,5	0,0	
Construction et équipements dont prêts extérieurs	32 129,2	75 646,6	5 830,8	
Avances non encore régularisées	3 756,7	35 203,1	0,0	
			400,0	
TOTAL	962 472,0	1 190 334,0	224 845,2	

NB: Il s'agit dans ce tableau uniquement des dépenses des ministères de la santé et de la lutte contre le SIDA et de tous les ministères du domaine Education-Formation (Enseignement supérieur et recherche, Education nationale et enseignement technique et Formation professionnelle). Cette configuration de l'annexe 9 a été définie conjointement avec les partenaires (FMI, Banque mondiale) depuis les gestions budgétaires 2004-2005.

ANNEXE 7 : SITUATION D'EXECUTION DES DEPENSES PRO-PAUVRES A FIN MARS 2015
(toutes sources de financement confondues)

(En FCFA)

	2014		2015	
	REALISATION	BUDGET	réalisation fin Mars	
01 Agriculture et développement rural	140 501 732 387	95 111 825 919	33 391 918 021	
01.0 Administration générale	62 824 825 573	33 942 331 066	1 745 114 563	
01.1 Programme de développement et de promotion de l'agriculture	31 063 114 724	20 945 262 965	13 086 131 538	
01.2 Formation et encadrement	19 194 298 534	21 547 949 378	13 641 389 512	
01.3 Aménagement hydro-agricole	27 419 033 556	9 696 712 550	4 919 282 388	
01.4 Autres investissements en milieu rural (FR046-FNR)		9 000 000 000		
02 Ressources Halieutiques et Production Animale	8 856 011 229	9 016 591 472	1 452 694 269	
02.0 Administration générale / formation et encadrement	4 896 200 356	4 646 935 931	1 216 391 370	
02.1 Appui à l'élevage et à la production laitière	2 700 236 109	2 011 959 304	228 862 899	
02.2 Pêche et aquaculture	1 259 074 794	2 357 666 667	7 410 000	
03 Education	818 811 014 281	954 809 048 558	195 685 573 308	
03.0 Administration générale	23 479 217 243	25 264 985 951	5 667 508 141	
03.1 Education préscolaire et enseignement primaire	307 631 610 771	403 774 169 352	78 442 423 484	
03.2 Alphabétisation	425 813 891	430 279 851		
03.3 Secondaire général, technique et professionnel	291 823 767 307	307 201 192 482	76 404 924 908	
03.4 Enseignement supérieur et recherche scientifique	149 151 605 069	171 638 420 922	26 326 416 775	
03.5 Programme Présidentiel d'urgence / Volet Education	46 500 000 000	46 500 000 000		
04 Santé	228 853 000 464	310 128 303 557	43 850 770 941	
04.00 Administration générale santé	121 754 807 908	150 651 166 220	24 489 443 254	
04.01 Système de santé primaire	47 925 867 906	63 941 287 962	3 794 465 193	
04.02 Soins de santé préventive (programme élargie de vaccination)	1 226 916 748	1 451 532 185	8 982 630	
04.03 Programme de lutte contre les pathologies et les endémies	1 353 362 300	5 635 917 542	567 871 638	
04.04 Santé infantile, maternelle et nutrition	702 882 932	10 941 938 608	3 500 000	
04.05 VIH/SIDA	1 558 164 443	16 744 276 899	99 918 555	
04.06 CHU et Institutions médicales spécialisées	34 331 008 168	41 362 084 141	11 092 589 671	
04.7 Programme Présidentiel d'urgence / Volet Santé	20 000 000 000	20 000 000 000	3 804 000 000	
05 Eau et Assainissement	146 585 524 188	85 280 322 951	13 117 053 743	
05.1 Accès à l'eau potable et assainissement	102 970 862 777	38 376 234 727	5 600 007 034	
05.2 Protection de l'environnement et lutte contre la pollution	16 614 661 411	19 904 688 224	2 381 646 709	
05.4 Programme Présidentiel d'urgence / Volet Salubrité et Assainissement	13 500 000 000	13 500 000 000	2 567 700 000	
05.5 Programme Présidentiel d'urgence / Volet Eau Potable	13 500 000 000	13 500 000 000		
06 Energie	50 563 579 614	33 428 036 759	23 725 793 189	
06.1 Accès à l'électricité	37 063 579 614	19 528 036 759	21 188 093 189	
06.2 Programme Présidentiel d'urgence / Volet Electricité	13 500 000 000	13 500 000 000	2 567 700 000	
07 Routes et ouvrages d'art	138 596 822 164	117 683 197 915	30 557 049 774	
07.1 Entretien routes rurales	4 388 214 293	6 246 188 000	592 040 986	
07.2 Constructions d'ouvrages d'art	11 689 230 704	20 393 042 184	587 486 575	
07.3 Autres travaux routiers	122 529 377 167	66 043 867 731	24 622 523 213	
07.4 Programme Présidentiel d'urgence / Volet Entretien et Aménagement		25 000 000 000	4 756 000 000	
08 Affaires Sociales	25 271 683 447	23 572 847 794	5 305 178 159	
08.0 Administration générale	19 546 780 873	17 077 797 300	4 882 997 443	
08.1 Formations destinées aux femmes	1 119 917 006	812 485 774	1 538 419	
08.2 Ophléthéris, pouponnières et centres sociaux	2 151 399 041	3 060 903 369	46 309 026	
08.3 Formation au personnel d'appui	2 087 444 370	2 115 096 351	374 336 271	
08.4 Prise en charge des indigents, des victimes de guerre et de catastrophes	366 482 157	506 955 000		
09 Décentralisation	54 898 870 785	56 122 654 555	8 842 651 317	
09.1 Décentralisation	54 898 870 785	56 122 654 555	8 842 651 317	
10 Reconstructions et réhabilitations	1 511 117 490	20 419 738 000	1 847 513 280	
10.1 Reconstruction et réhabilitation	11 117 400	419 738 000		
10.2 Habitat et logements sociaux	1 500 000 000	20 000 000 000		
11 Autres domaines de lutte contre la pauvreté	7 970 397 154	10 811 270 393	653 586 913	
11.1 Promotion et insertion des jeunes	6 260 283 341	8 216 046 716	341 248 191	
11.2 Appui et suivi DSRP	94 039 346	630 000 000		
11.3 Développement du tourisme et de l'artisanat	1 615 914 467	1 965 223 677	312 338 722	
TOTAL	1 622 419 755 233	1 716 383 837 873	358 429 782 914	

Source: SIG/FP-DGBF

ANNEXE 9 : SITUATION D'EXECUTION DES DEPENSES INVESTISSEMENT PAR MINISTRES ET PROJETS A FIN MARS 2015 (HORS DEPENSES POST-CRISE)

Capacité d'absorption inférieure à 25%

(En FCFA)

	Dotations			Exécution			Taux d'exécution		
	Don	Emprunt	Tresor	Total	Don	Emprunt		Tresor	Total
08 MEDIATURE			73 553 804	73 553 804			7 500 000	7 500 000	10,2%
143950501. Interconnexion réseaux informatiques Médiature			43 553 804	43 553 804			0	0	0,0%
143970101. Réhabilitation des Bâtiments de la Médiature			30 000 000	30 000 000			7 500 000	7 500 000	25,0%
15 MINISTERE D'ETAT, MINISTERE DE L'INTERIEUR ET DE LA SECURITE	3 449 000 000		12 244 199 293	15 693 199 293	0		620 369 093	620 369 093	4,0%
Avances non régularisées							230 000 000	230 000 000	
251910123 Prj Dev Sécurité - Cons. Régional du Folon (Minignan)			12 000 000	12 000 000			3 000 000	3 000 000	25,0%
251910142 Prj Dev Sécurité - Cons. Régional du Cavalry (Guiglo)			5 000 000	5 000 000			1 250 000	1 250 000	25,0%
251910217 Prj Dévpt de la Sécurité - Commune de Bouaké			25 000 000	25 000 000			6 250 000	6 250 000	25,0%
251910221 Prj Dev Sécurité - Cons. Régional du Bere (Mankono)			1 300 000	1 300 000			325 000	325 000	25,0%
251910222 Prj Dévpt de la Sécurité - Commune de Booko			650 000	650 000			162 500	162 500	25,0%
251910223 Prj Dev Sécurité - Cons. Régional du Kabadougou (Odienné)			5 000 000	5 000 000			1 250 000	1 250 000	25,0%
251910235 Prj Dev Sécurité - Cons. Régional de la Marahoué (Bouarfé)			62 000 000	62 000 000			15 500 000	15 500 000	25,0%
251910271 Prj Dev Sécurité - Cons. Régional du Sud-Comoé (Aboisso)			25 000 000	25 000 000			6 250 000	6 250 000	25,0%
251910321 Prj Dev Sécurité - Cons. Régional du Worodougou (Séguéla)			10 000 000	10 000 000			2 500 000	2 500 000	25,0%
251910322 Prj Dévpt de la Sécurité - Commune de Borotou			1 500 000	1 500 000			375 000	375 000	25,0%
251910325 Prj Dev Sécurité - Cons. Régional du Tchologo (Ferkesessedougou)			31 928 000	31 928 000			7 982 000	7 982 000	25,0%
251910328 Prj Dev de la sécurité - Commune de Kouassi-Datéko			6 000 000	6 000 000			1 500 000	1 500 000	25,0%
251910331 Prj Dev Sécurité - Cons. Régional du Haut-Sassandra (Daloa)			6 820 000	6 820 000			1 705 000	1 705 000	25,0%
251910332 Prj Dévpt de la Sécurité - Commune de Guibéroua			3 000 000	3 000 000			750 000	750 000	25,0%
251910341 Prj Dévpt de la sécurité - Commune de Kouibli			5 000 000	5 000 000			1 250 000	1 250 000	25,0%
251910351 Prj Dev Sécurité - Cons. Régional du Loh-Djiboua (Divo)			5 000 000	5 000 000			1 250 000	1 250 000	25,0%
251910421 Prj Dévpt de la Sécurité - Commune de Sifié			7 098 599	7 098 599			1 774 650	1 774 650	25,0%
251910425 Prj Dev Sécurité - Cons. Régional du Haut-Sassandra (Daloa)			9 953 694	9 953 694			2 488 424	2 488 424	25,0%
251910514 Prj Dev Sécurité - Cons. Régional du Bagoué (Boudiali)			22 944 000	22 944 000			5 736 000	5 736 000	25,0%
251910528 Prj Dev Sécurité - Cons. Régional du Bounkani (Bouna)			15 000 000	15 000 000			3 750 000	3 750 000	25,0%
251910541 Prj Dev Sécurité - Cons. Régional du Tonkpi (Man)			10 000 000	10 000 000			2 500 000	2 500 000	25,0%
251910614 Prj Dev Sécurité - Cons. Régional du Belier (Didiévi)			44 500 000	44 500 000			11 125 000	11 125 000	25,0%
251910617 Prj Dev Sécurité - Cons. Régional du Hambol (Katiola)			3 000 000	3 000 000			750 000	750 000	25,0%
251910623 Prj Dev de la sécurité - Commune de Dioulatiédougou			4 500 000	4 500 000			1 125 000	1 125 000	25,0%
251910625 Prj Dev de la sécurité - Commune de Dikodougou			9 205 000	9 205 000			2 301 250	2 301 250	25,0%
251910676 Prj Dev Sécurité - Cons. Régional de la Mé (Adzopé)			10 000 000	10 000 000			2 500 000	2 500 000	25,0%
251910714 Prj Dev de la sécurité - Commune de M'Batto			5 000 000	5 000 000			1 250 000	1 250 000	25,0%
251910725 Prj Dev de la sécurité - Commune de Sirasso			8 000 000	8 000 000			2 000 000	2 000 000	25,0%
251910776 Prj Dévpt de la Sécurité - Commune d'Afféry			6 000 000	6 000 000			1 500 000	1 500 000	25,0%
251910814 Prj Dévpt de la Sécurité - Commune de Bocanda			10 000 000	10 000 000			2 500 000	2 500 000	25,0%
251910817 Prj Dev de la sécurité - Commune de Djébonoua			800 000	800 000			200 000	200 000	25,0%
251910823 Prj Dévpt de la Sécurité - Commune de Samatiguila			3 000 000	3 000 000			750 000	750 000	25,0%
251910825 Prj Dévpt de la Sécurité - Commune de Kasséré			55 000 000	55 000 000			13 750 000	13 750 000	25,0%
251910855 Prj Dev Sécurité - Cons. Régional de la Nawa (Soubré)			2 000 000	2 000 000			500 000	500 000	25,0%
251910914 Prj Dévpt de la Sécurité - Commune de Tiéméléko			50 000 000	50 000 000			12 500 000	12 500 000	25,0%
251910955 Prj Dev Sécurité - Cons. Régional du San-pedro (San-pedro)			70 000 000	70 000 000			17 500 000	17 500 000	25,0%
251910978 Prj Dev Sécurité - Cons. Régional des Grands Ponts (Dabou)			90 000 000	90 000 000			22 500 000	22 500 000	25,0%
251911055 Prj Dev Sécurité - Cons. Régional du Gbôklé (Sassandra)			984 000 000	984 000 000			0	0	0,0%
251920101. Projet Appui à la Réconciliation entre la Population et la Police Nationale			984 000 000	984 000 000			0	0	0,0%
251950201. Programme d'Urgence Sécurité			2 685 000 000	2 685 000 000			0	0	0,0%
251980101. Equipement Sécurité Intérieure			300 000 000	300 000 000			0	0	0,0%
253960401. Extension de Bâtiments à la Direction de la Police Eco. et Financière			100 000 000	100 000 000			0	0	0,0%
253960501. Construction et Equipement Centre de Formation de la DTSTI			100 000 000	100 000 000			0	0	0,0%
253970101. Réfection de Commissariats			800 000 000	800 000 000			226 819 269	226 819 269	28,4%
253970241. Réhabilitation Commissariats de Man			90 000 000	90 000 000			0	0	0,0%
253970801. Réhabilitation, extension et équipement Directions Centrales - DGP			115 000 000	115 000 000			0	0	0,0%
253980101. Equipement des Commissariats			100 000 000	100 000 000			0	0	0,0%
253980401. Equipement de la Police en Matériel Radio Téléphonie			300 000 000	300 000 000			0	0	0,0%
253980601. Equipement de la Police Scientifique en Matériels Techniques			100 000 000	100 000 000			0	0	0,0%
253980701. Acquisition de véhicules Police / Direction du Patrimoine de l'Etat			1 471 650 000	1 471 650 000			0	0	0,0%
253960155. Construction Antenne ONPC San-Pedro			150 000 000	150 000 000			0	0	0,0%
253960190. Programme de Construction et d'équipement des Centres Régionaux			100 000 000	100 000 000			0	0	0,0%
253960290. Construction et Equip infrastructures de protection civile			300 000 000	300 000 000			0	0	0,0%
314920101. Programme de Modernisation de l'Etat-Civil			143 540 000	143 540 000			0	0	0,0%
314960101. Construction d'un bâtiment annexe au cabinet			100 000 000	100 000 000			0	0	0,0%
371960790. Achèvement travaux de construction bureaux et résidences Préfec			593 960 000	593 960 000			0	0	0,0%
372970290. Const, Réhab et Equip Bureaux et résidences Préfectures			1 480 000 000	1 480 000 000			0	0	0,0%

ANNEXE 9 (suite) : SITUATION D'EXECUTION DES DEPENSES INVESTISSEMENT PAR MINISTRES ET PROJETS A FIN MARS 2015 (HORS DEPENSES POST-CRISE)

Capacité d'absorption inférieure à 25%

	Dotations				Exécution				Taux d'exécution
	Don	Emprunt	Tresor	Total	Don	Emprunt	Tresor	Total	
373970190			1 500 000 000	1 500 000 000				0	0,0%
379940201			1 000 000 000	1 000 000 000				0	0,0%
382950178	1 200 000 000		24 050 000	1 224 050 000	0			0	0,0%
382990190	1 265 000 000		36 800 000	1 301 800 000	0			0	0,0%
16 MINISTERE DE LA FONCTION PUBLIQUE ET DE LA REFORME ADMINISTRATIVE			1 705 383 000	1 705 383 000			50 000 000	50 000 000	2,9%
313970101			137 000 000	137 000 000				0	0,0%
313970301			257 383 000	257 383 000				0	0,0%
341980101			450 000 000	450 000 000				0	0,0%
342920101			511 000 000	511 000 000				0	0,0%
348970101			200 000 000	200 000 000				0	25,0%
817960290			150 000 000	150 000 000				0	0,0%
19 MINISTERE DE LA CONSTRUCTION DU LOGEMENT, DE L'ASSAINISSEMENT	5 601 504 400	20 000 000 000	53 374 840 000	79 376 344 400	977 304 400	1 847 513 280	770 640 833	3 595 458 513	4,5%
361970201			10 770 000	10 770 000				2 692 500	25,0%
722950201			500 000 000	500 000 000				125 000 000	25,0%
722951478			150 000 000	150 000 000				0	0,0%
723950101			536 001 667	536 001 667				4 700 000	0,9%
723950601		20 000 000 000	370 000 000	370 000 000		1 847 513 280		0	0,0%
723960301			20 000 000 000	20 000 000 000				0	4,6%
723980301			75 000 000	75 000 000				0	0,0%
724910278			25 890 000 000	25 890 000 000				0	0,0%
729910101			1 250 000 000	1 250 000 000				0	0,0%
732950201	1 976 000 000		122 687 000	2 098 687 000	0			0	0,0%
733950201	2 375 000 000		50 000 000	2 425 000 000	0			0	0,0%
742950117	273 200 000		273 200 000	273 200 000	0			0	0,0%
742950201			425 000 000	425 000 000				0	0,0%
742950378	977 304 400		336 998 333	1 314 302 733	977 304 400			288 248 333	96,3%
742960578			700 000 000	700 000 000				0	0,0%
792971801			800 000 000	800 000 000				200 000 000	25,0%
792971901			1 707 383 000	1 707 383 000				0	0,0%
792972201			251 000 000	251 000 000				0	0,0%
792972501			600 000 000	600 000 000				150 000 000	25,0%
21 MINISTERE DES INFRASTRUCTURES ECONOMIQUES	32 284 775 000	177 250 619 134	110 514 789 675	320 050 183 809	9 338 000 000	8 931 113 123	15 715 003 206	33 984 116 329	10,6%
Avances non régularisées									
711910111			283 877 000	283 877 000				691 000 000	25,0%
711910222			57 900 465	57 900 465				70 969 250	25,0%
711910223			30 842 339	30 842 339				14 475 116	25,0%
711910321			58 735 226	58 735 226				7 710 585	25,0%
711910322			26 745 668	26 745 668				14 683 807	25,0%
711910323			26 653 883	26 653 883				6 686 417	25,0%
711910332			20 500 000	20 500 000				6 663 471	25,0%
711910361			39 959 149	39 959 149				5 125 000	25,0%
711910376			57 664 459	57 664 459				9 989 787	25,0%
711910411			25 500 000	25 500 000				5 000 000	25,0%
711910421			31 000 000	31 000 000				14 416 115	25,0%
711910423			30 000 000	30 000 000				6 375 000	25,0%
711910432			3 000 000	3 000 000				7 500 000	25,0%
711910435			21 090 202	21 090 202				750 000	25,0%
711910442			14 000 000	14 000 000				5 272 551	25,0%
711910443			31 600 000	31 600 000				3 500 000	25,0%
711910461			44 922 460	44 922 460				7 900 000	25,0%
711910471			33 021 204	33 021 204				11 230 615	25,0%
711910476			12 500 000	12 500 000				8 255 301	25,0%
711910511			20 000 000	20 000 000				3 125 000	25,0%
711910521			34 161 292	34 161 292				5 000 000	25,0%
711910522			10 120 000	10 120 000				8 540 323	25,0%
711910523			115 124 029	115 124 029				2 530 000	25,0%
711910525			44 631 859	44 631 859				28 781 007	25,0%
711910528			37 048 011	37 048 011				11 157 965	25,0%
711910531			38 379 901	38 379 901				9 262 003	25,0%
711910532			9 679 907	9 679 907				9 594 975	25,0%
711910535			10 000 000	10 000 000				2 419 977	25,0%
711910541			11 810 000	11 810 000				2 500 000	25,0%
								2 952 500	25,0%

ANNEXE 9 (suite) : SITUATION D'EXECUTION DES DEPENSES INVESTISSEMENT PAR MINISTRES ET PROJETS A FIN MARS 2015 (HORS DEPENSES POST-CRISE)

Capacité d'absorption inférieure à 25%

	Dotations			Exécution			Taux d'exécution			
	Don	Emprunt	Tresor	Total	Don	Emprunt		Tresor	Total	
711910542 Prj Dev Infrastr. - Commune de Bloléquin			34 905 444	34 905 444			8 726 361	8 726 361	25,0%	
711910551 Prj Dev Infrastr. - Commune de Zikisso			22 330 000	22 330 000			5 582 500	5 582 500	25,0%	
711910555 Prj Dev Infrastr. - Commune de Grand-Zatry			10 862 000	10 862 000			2 715 500	2 715 500	25,0%	
711910561 Prj Dev Infrastr. - Commune de Niablé			9 000 000	9 000 000			2 250 000	2 250 000	25,0%	
711910571 Prj Dev Infrastr. - Commune de Bonoua			40 202 777	40 202 777			10 050 694	10 050 694	25,0%	
711910611 Prj Dev Infrastr. - Commune de Djékanou			33 679 484	33 679 484			8 419 871	8 419 871	25,0%	
711910614 Prj Dev Infrastr. - Commune de M'bahiakro			24 615 762	24 615 762			6 153 941	6 153 941	25,0%	
711910617 Prj Dev Infrastr. - Commune de Diabo			22 557 000	22 557 000			5 639 250	5 639 250	25,0%	
711910621 Prj Dev Infrastr. - Commune de Kouahiri			43 400 000	43 400 000			10 850 000	10 850 000	25,0%	
711910622 Prj Dev Infrastr. - Commune de Borotou			17 634 523	17 634 523			4 408 631	4 408 631	25,0%	
711910623 Prj Dev Infrastr. - Commune de Borotou			30 767 629	30 767 629			7 691 907	7 691 907	25,0%	
711910628 Prj Dev Infrastr. - Commune de Tanda			28 577 345	28 577 345			7 144 336	7 144 336	25,0%	
711910631 Prj Dev Infrastr. - Commune de Dioulatiédougou			41 686 309	41 686 309			10 421 577	10 421 577	25,0%	
711910632 Prj Dev Infrastr. - Commune de Vavoua			9 458 137	9 458 137			2 364 534	2 364 534	25,0%	
711910635 Prj Dev Infrastr. - Commune de Gagnoa			20 000 000	20 000 000			5 000 000	5 000 000	25,0%	
711910639 Prj Dev Infrastr. - Commune de Sinfra			34 955 560	34 955 560			8 738 890	8 738 890	25,0%	
711910641 Prj Dev Infrastr. - Commune de Gbonné			31 941 149	31 941 149			7 985 287	7 985 287	25,0%	
711910642 Prj Dev Infrastr. - Commune de Guiglo			14 758 940	14 758 940			3 689 735	3 689 735	25,0%	
711910651 Prj Dev Infrastr. - Commune de Divo			7 801 610	7 801 610			0	0	0,0%	
711910655 Prj Dev Infrastr. - Commune de Grabo			30 000 000	30 000 000			7 500 000	7 500 000	25,0%	
711910661 Prj Dev Infrastr. - Commune de Bétié			17 125 816	17 125 816			4 281 454	4 281 454	25,0%	
711910671 Prj Dev Infrastr. - Commune de Grand-Bassam			43 524 627	43 524 627			10 881 157	10 881 157	25,0%	
711910676 Prj Dev Infrastr. - Commune de Yakassé-Attobrou			22 371 046	22 371 046			5 592 762	5 592 762	25,0%	
711910711 Prj Dev Infrastr. - Commune de Tiébissou			20 500 000	20 500 000			5 125 000	5 125 000	25,0%	
711910714 Prj Dev Infrastr. - Commune de M'Batto			19 928 111	19 928 111			4 982 028	4 982 028	25,0%	
711910717 Prj Dev Infrastr. - Commune de Djébonoua			34 344 047	34 344 047			8 586 012	8 586 012	25,0%	
711910721 Prj Dev Infrastr. - Commune de Séguéla			36 000 000	36 000 000			9 000 000	9 000 000	25,0%	
711910723 Prj Dev Infrastr. - Commune de Touba			21 943 761	21 943 761			5 485 940	5 485 940	25,0%	
711910725 Prj Dev Infrastr. - Commune de Gouila			42 351 632	42 351 632			10 587 908	10 587 908	25,0%	
711910731 Prj Dev Infrastr. - Commune de Sàoua			31 344 890	31 344 890			7 836 223	7 836 223	25,0%	
711910732 Prj Dev Infrastr. - Commune de Guibéroua			6 213 947	6 213 947			1 553 487	1 553 487	25,0%	
711910735 Prj Dev Infrastr. - Commune de Guibéroua			37 785 000	37 785 000			9 446 250	9 446 250	25,0%	
711910741 Prj Dev Infrastr. - Commune de Gohitafla			48 860 659	48 860 659			12 215 165	12 215 165	25,0%	
711910751 Prj Dev Infrastr. - Commune de Facobly			16 998 000	16 998 000			4 249 500	4 249 500	25,0%	
711910755 Prj Dev Infrastr. - Commune de Lakota			29 807 789	29 807 789			7 451 947	7 451 947	25,0%	
711910755 Prj Dev Infrastr. - Commune de Gueyo			55 000 000	55 000 000			13 750 000	13 750 000	25,0%	
711910761 Prj Dev Infrastr. Cons. Régional de l'Indenié-+Djouablin (Abongouoro)		0	26 228 223	26 228 223			6 557 056	6 557 056	25,0%	
711910771 Prj Dev Infrastr. - Commune de Maferé			39 160 000	39 160 000			9 790 000	9 790 000	25,0%	
711910811 Prj Dev Infrastr. - Commune de Tié-N'Diéko			15 000 000	15 000 000			3 750 000	3 750 000	25,0%	
711910814 Prj Dev Infrastr. - Commune de Etkroko			17 000 000	17 000 000			4 250 000	4 250 000	25,0%	
711910817 Prj Dev Infrastr. - Commune de Bonieredougou			38 006 433	38 006 433			6 054 500	6 054 500	25,0%	
711910821 Prj Dev Infrastr. - Commune de Sarhala			38 377 327	38 377 327			9 501 608	9 501 608	25,0%	
711910822 Prj Dev Infrastr. - Commune de Ouaininou			21 139 760	21 139 760			5 284 940	5 284 940	25,0%	
711910823 Prj Dev Infrastr. - Commune de Bako			25 289 000	25 289 000			5 276 000	5 276 000	25,0%	
711910825 Prj Dev Infrastr. - Commune de Kouto			199 061 276	199 061 276			0	0	0,0%	
711910831 Prj Dev Infrastr. - Commune de Gboguhé			27 213 660	27 213 660			49 765 319	49 765 319	25,0%	
711910832 Prj Dev Infrastr. Cons. Régional du Gôh (Gagnoa)			15 000 000	15 000 000			6 803 415	6 803 415	25,0%	
711910835 Prj Dev Infrastr. - Commune de Bonon			32 218 194	32 218 194			3 750 000	3 750 000	25,0%	
711910841 Prj Dev Infrastr. - Commune de Man			30 257 118	30 257 118			8 054 549	8 054 549	25,0%	
711910842 Prj Dev Infrastr. - Commune de Toulepleu			38 200 990	38 200 990			7 564 280	7 564 280	25,0%	
711910851 Prj Dev Infrastr. - Commune de Guiry			20 000 000	20 000 000			5 000 000	5 000 000	25,0%	
711910855 Prj Dev Infrastr. - Commune de Talbou			26 506 000	26 506 000			6 626 500	6 626 500	25,0%	
711910871 Prj Dev Infrastr. - Commune de Tiapoum			54 237 482	54 237 482			13 559 371	13 559 371	25,0%	
711910876 Prj Dev Infrastr. - Commune d'Afféry			13 496 238	13 496 238			3 374 060	3 374 060	25,0%	
711910911 Prj Dev Infrastr. - Commune de Bodoko			41 524 151	41 524 151			10 381 038	10 381 038	25,0%	
711910917 Prj Dev Infrastr. - Commune de Prikro			54 151 365	54 151 365			13 537 841	13 537 841	25,0%	
711910921 Prj Dev Infrastr. - Commune de Worofla			368 889 150	368 889 150			92 222 288	92 222 288	25,0%	
711910922 Prj Dev Infrastr. Cons. Régional du Baffing (Touba)			8 000 000	8 000 000			2 000 000	2 000 000	25,0%	
711910923 Prj Dev Infrastr. - Commune de Seydougou			16 990 278	16 990 278			4 247 570	4 247 570	25,0%	
711910928 Prj Dev Infrastr. - Commune de Bouna			32 039 850	32 039 850			8 009 963	8 009 963	25,0%	
711910931 Prj Dev Infrastr. - Commune de Zoukougbeu										

ANNEXE 9 (suite) : SITUATION D'EXECUTION DES DEPENSES INVESTISSEMENT PAR MINISTRES ET PROJETS A FIN MARS 2015 (HORS DEPENSES POST-CRISE)

Capacité d'absorption inférieure à 25%

(En FCFA)

	Don			Dotations			Exécution			Taux d'exécution
	Don	Emprunt	Tresor	Total	Don	Emprunt	Tresor	Total		
711910935 Prj Dev Infrastr. Cons. Régional de la Marahoué (Bouatié)			366 000 000	366 000 000			91 500 000	91 500 000	25,0%	
711910941 Prj Dev Infrastr. - Commune de Biankouma			38 585 346	38 585 346			9 646 337	9 646 337	25,0%	
711910942 Prj Dev Infrastr Cons. Régional du Cavalily (Guiglo)			263 500 000	263 500 000			65 875 000	65 875 000	25,0%	
711910951 Prj Dev Infrastr Cons. Régional du Loh-Djiboua (Divo)			287 833 000	287 833 000			71 958 250	71 958 250	25,0%	
711910955 Prj Dev Infrastr. - Commune de Sassandra			18 861 000	18 861 000			4 715 250	4 715 250	25,0%	
711910976 Prj Dev Infrastr. - Commune d'Adzopé			18 430 044	18 430 044			4 607 511	4 607 511	25,0%	
711911011 Prj Dev Infrastr. - Commune de Didiévi			50 000 027	50 000 027			12 500 007	12 500 007	25,0%	
711911014 Prj Dev Infrastr. - Commune de Tiémélékro			43 171 071	43 171 071			10 792 768	10 792 768	25,0%	
711911017 Prj Dev Infrastr. - Commune de Béoumi			18 747 552	18 747 552			4 686 888	4 686 888	25,0%	
711911021 Prj Dev Infrastr. - Commune de Dianra			22 078 419	22 078 419			5 519 605	5 519 605	25,0%	
711911023 Prj Dev Infrastr. - Commune de Kaniasso			42 120 262	42 120 262			10 530 066	10 530 066	25,0%	
711911025 Prj Dev Infrastr. - Commune de Korhogo			4 000 000	4 000 000			1 000 000	1 000 000	25,0%	
711911028 Prj Dev Infrastr. - Commune de Transua			42 676 362	42 676 362			10 669 091	10 669 091	25,0%	
711911041 Prj Dev Infrastr. - Commune de Zouan Houinien			22 500 000	22 500 000			5 625 000	5 625 000	25,0%	
711911042 Prj Dev Infrastr Cons. Régional du Guémton (Duekoué)			439 709 000	439 709 000			109 927 250	109 927 250	25,0%	
711911071 Prj Dev Infrastr. - Commune d'Ayamé			9 228 223	9 228 223			2 307 056	2 307 056	25,0%	
711911076 Prj Dev Infrastr. - Commune de Rubino			36 000 000	36 000 000			9 000 000	9 000 000	25,0%	
711911114 Prj Dev Infrastr. - Commune de Kouassi Kouassikro			17 980 908	17 980 908			4 495 227	4 495 227	25,0%	
711911117 Prj Dev Infrastr. - Commune de Sakassou			13 557 000	13 557 000			3 389 250	3 389 250	25,0%	
711911121 Prj Dev Infrastr. - Commune de Kani			27 427 774	27 427 774			6 856 944	6 856 944	25,0%	
711911125 Prj Dev Infrastr. - Commune de Sirasso			27 963 466	27 963 466			6 990 867	6 990 867	25,0%	
711911128 Prj Dev Infrastr. - Commune de Bondoukou			10 000 000	10 000 000			2 500 000	2 500 000	25,0%	
711911141 Prj Dev Infrastr. - Commune Sipilou			31 053 991	31 053 991			7 763 498	7 763 498	25,0%	
711911155 Prj Dev Infrastr. - Communt de Grand-Béréby			20 600 000	20 600 000			5 150 000	5 150 000	25,0%	
711911171 Prj Dev Infrastr Cons. Régional du Sud-Comoé (Aboisso)			55 000 000	55 000 000			13 750 000	13 750 000	25,0%	
711911176 Prj Dev Infrastr. - Commune d'Azaguié			12 779 447	12 779 447			3 194 862	3 194 862	25,0%	
711911214 Prj Dev Infrastr. - Commune de Bongouanou			20 000 000	20 000 000			5 000 000	5 000 000	25,0%	
711911223 Prj Dev Infrastr. - Commune de Madinani			5 000 000	5 000 000			1 250 000	1 250 000	25,0%	
711911225 Prj Dev Infrastr. - Commune de Karakoro			40 288 967	40 288 967			10 072 242	10 072 242	25,0%	
711911228 Prj Dev Infrastr. - Commune de Koutakro			48 436 030	48 436 030			12 109 008	12 109 008	25,0%	
711911241 Prj Dev Infrastr. - Commune de Bin-Houyé			21 752 148	21 752 148			5 438 037	5 438 037	25,0%	
711911255 Prj Dev Infrastr. - Commune de Buyo			8 178 039	8 178 039			2 044 510	2 044 510	25,0%	
711911276 Prj Dev Infrastr Cons. Régional de l'Agneby-Tiassa (Abgobille)		0	194 850 000	194 850 000			48 712 500	48 712 500	25,0%	
711911317 Prj Dev Infrastr. - Commune de Bobro			35 217 000	35 217 000			8 804 250	8 804 250	25,0%	
711911321 Prj Dev Infrastr. - Commune de Tiéningboué			57 128 000	57 128 000			14 282 000	14 282 000	25,0%	
711911323 Prj Dev Infrastr. - Commune de Samatigoula			33 934 000	33 934 000			8 483 500	8 483 500	25,0%	
711911325 Prj Dev Infrastr. - Commune de Komborougou			20 573 674	20 573 674			5 143 419	5 143 419	25,0%	
711911328 Prj Dev Infrastr. - Commune de Sandégoué			24 000 000	24 000 000			6 000 000	6 000 000	25,0%	
711911355 Prj Dev Infrastr. - Commune de Méadji			40 095 406	40 095 406			10 023 852	10 023 852	25,0%	
711911376 Prj Dev Infrastr Cons. Régional de la Mé (Adzopé)			272 000 000	272 000 000			68 000 000	68 000 000	25,0%	
711911414 Prj Dev Infrastr. - Commune d'Arrah			51 165 212	51 165 212			12 791 303	12 791 303	25,0%	
711911417 Prj Dev Infrastr. - Commune de Bouaké			32 114 206	32 114 206			8 028 552	8 028 552	25,0%	
711911421 Prj Dev Infrastr. - Commune de Massala			30 603 838	30 603 838			7 650 960	7 650 960	25,0%	
711911423 Prj Dev Infrastr Cons. Régional du Folon (Minignan)			223 000 000	223 000 000			55 750 000	55 750 000	25,0%	
711911425 Prj Dev Infrastr. - Commune de M'Bengué			38 087 033	38 087 033			9 521 758	9 521 758	25,0%	
711911428 Prj Dev Infrastr. - Commune de Nassian			12 200 000	12 200 000			3 050 000	3 050 000	25,0%	
711911441 Prj Dev Infrastr. - Commune de Sangouiné			27 530 000	27 530 000			6 882 500	6 882 500	25,0%	
711911455 Prj Dev Infrastr. - Commune de San-Pedro			54 332 413	54 332 413			13 583 103	13 583 103	25,0%	
711911478 Prj Dev Infrastr. - Commune de Dabou			15 000 000	15 000 000			3 750 000	3 750 000	25,0%	
711911514 Prj Dev Infrastr. - Commune de Dimbokro			32 353 746	32 353 746			8 088 437	8 088 437	25,0%	
711911517 Prj Dev Infrastr. - Commune de Bassawa			24 204 308	24 204 308			6 051 077	6 051 077	25,0%	
711911523 Prj Dev Infrastr. - Commune de Kongasso			37 746 000	37 746 000			9 436 500	9 436 500	25,0%	
711911523 Prj Dev Infrastr Cons. Régional du Kabaddougou (Odienné)			266 000 000	266 000 000			66 500 000	66 500 000	25,0%	
711911525 Prj Dev Infrastr. - Commune de Napié			52 271 000	52 271 000			13 067 750	13 067 750	25,0%	
711911528 Prj Dev Infrastr Cons. Régional du Bounkani (Bouana)			236 123 000	236 123 000			59 030 750	59 030 750	25,0%	
711911541 Prj Dev Infrastr. - Commune de Logoualé			32 000 000	32 000 000			8 000 000	8 000 000	25,0%	
711911555 Prj Dev Infrastr. - Commune de Soubre			43 593 652	43 593 652			10 898 413	10 898 413	25,0%	
711911614 Prj Dev Infrastr. - Commune de Bocanda			30 667 801	30 667 801			7 666 950	7 666 950	25,0%	
711911617 Prj Dev Infrastr. - Commune de Dabakala			24 892 000	24 892 000			6 223 000	6 223 000	25,0%	
711911621 Prj Dev Infrastr. - Commune de Morondo			33 148 000	33 148 000			8 287 000	8 287 000	25,0%	
711911628 Prj Dev Infrastr Cons. Régional du Gontougou (Bondoukou)			381 797 000	381 797 000			95 449 250	95 449 250	25,0%	
711911641 Prj Dev Infrastr. - Commune de Bangolo			4 278 529	4 278 529			1 069 632	1 069 632	25,0%	

ANNEXE 9 (suite) : SITUATION D'EXECUTION DES DEPENSES INVESTISSEMENT PAR MINISTRES ET PROJETS A FIN MARS 2015 (HORS DEPENSES POST-CRISE)

Capacité d'absorption inférieure à 25%

(En FCFA)

	Dotations				Exécution				Taux d'exécution
	Don	Emprunt	Tresor	Total	Don	Emprunt	Tresor	Total	
711911655 Prj Dev Infrastr. - Commune de Mayo			14 000 000	14 000 000			3 500 000	3 500 000	25,0%
711911678 Prj Dev Infrastr. - Commune de Sikensi			26 806 037	26 806 037			6 701 509	6 701 509	25,0%
711911714 Prj Dev Infrastr. - Commune d'Anoumaba			31 586 863	31 586 863			7 896 716	7 896 716	25,0%
711911717 Prj Dev Infrastr. - Commune de Katola			31 708 914	31 708 914			7 927 229	7 927 229	25,0%
711911721 Prj Dev Infrastr. Cons. Régional du Bere (Mankono)			230 399 543	230 399 543			57 599 886	57 599 886	25,0%
711911725 Prj Dev Infrastr. - Commune de Kasséré			25 000 000	25 000 000			6 250 000	6 250 000	25,0%
711911741 Prj Dev Infrastr. Cons. Régional du Tompki (Man)			410 000 000	410 000 000			102 500 000	102 500 000	25,0%
711911755 Prj Dev Infrastr. Cons. Régional de la Nawva (Soubéré)			115 000 000	115 000 000			28 750 000	28 750 000	25,0%
711911778 Prj Dev Infrastr. - Commune de Grand-Lahou			25 975 433	25 975 433			6 493 858	6 493 858	25,0%
711911814 Prj Dev Infrastr. - Commune de Daoukro			20 766 192	20 766 192			5 191 548	5 191 548	25,0%
711911817 Prj Dev Infrastr. - Commune de Tortiya			55 169 545	55 169 545			13 792 386	13 792 386	25,0%
711911821 Prj Dev Infrastr. Cons. Régional du Worodougou (Séguela)			299 122 000	299 122 000			74 780 500	74 780 500	25,0%
711911825 Prj Dev Infrastr. - Commune de Diawala			5 500 000	5 500 000			1 375 000	1 375 000	25,0%
711911855 Prj Dev Infrastr. Cons. Régional du San-pedro			344 250 000	344 250 000			86 062 500	86 062 500	25,0%
711911914 Prj Dev Infrastr. - Commune de Ouellé			12 000 000	12 000 000			3 000 000	3 000 000	25,0%
711911917 Prj Dev Infrastr. - Commune de Fronan			45 725 376	45 725 376			11 431 344	11 431 344	25,0%
711911931 Prj Dev Infrastr. - Commune de Daloa			40 000 000	40 000 000			10 000 000	10 000 000	25,0%
711911955 Prj Dev Infrastr. Cons. Régional du Gbôkié (Sassandra)			350 854 086	350 854 086			87 713 522	87 713 522	25,0%
711911978 Prj Dev Infrastr. - Commune de Songon			20 000 000	20 000 000			5 000 000	5 000 000	25,0%
711912014 Prj Dev Infrastr. Cons. Régional du Ifiou (Daoukro)			151 000 000	151 000 000			37 750 000	37 750 000	25,0%
711912017 Prj Dev Infrastr. - Commune de Niakara			25 523 000	25 523 000			6 380 750	6 380 750	25,0%
711912025 Prj Dev Infrastr. - Commune de Koumbala			47 668 654	47 668 654			11 917 164	11 917 164	25,0%
711912031 Prj Dev Infrastr. Cons. Régional du Haut - Sassandra (Daloa)			305 537 000	305 537 000			76 384 250	76 384 250	25,0%
711912055 Prj Dev Infrastr. - Commune de Fresco			6 962 000	6 962 000			1 740 500	1 740 500	25,0%
711912078 Prj Dev Infrastr. - Commune d'Alépé			31 973 748	31 973 748			7 993 437	7 993 437	25,0%
711912114 Prj Dev Infrastr. Cons. Régional du N'zi (Dimbokro)			176 250 000	176 250 000			44 062 500	44 062 500	25,0%
711912117 Prj Dev Infrastr. - Commune de Brobo			20 500 000	20 500 000			5 125 000	5 125 000	25,0%
711912214 Prj Dev Infrastr. Cons. Régional du Moronou (Bongouanou)			20 013 000	20 013 000			5 003 250	5 003 250	25,0%
711912225 Prj Dev Infrastr. - Commune de Dikodougou			325 908 313	325 908 313			81 477 078	81 477 078	25,0%
711912252 Prj Dev Infrastr. - Commune de Fombolo			42 620 640	42 620 640			10 655 160	10 655 160	25,0%
711912314 Prj Dev Infrastr. Cons. Régional du Tioroniaradougou			24 340 390	24 340 390			6 085 098	6 085 098	25,0%
711912315 Prj Dev Infrastr. - Commune de Belier (Didiévi)			248 014 890	248 014 890			62 003 723	62 003 723	25,0%
711912325 Prj Dev Infrastr. - Commune de Satama Sokora			31 149 245	31 149 245			7 787 311	7 787 311	25,0%
711912378 Prj Dev Infrastr. - Commune de Tiassalé			32 413 383	32 413 383			8 103 346	8 103 346	25,0%
711912417 Prj Dev Infrastr. - Commune de Satama Sokoro			14 680 000	14 680 000			3 670 000	3 670 000	25,0%
711912425 Prj Dev Infrastr. - Commune de Guiebé			27 200 000	27 200 000			6 800 000	6 800 000	25,0%
711912517 Prj Dev Infrastr. - Commune de Taifré			19 753 000	19 753 000			4 938 250	4 938 250	25,0%
711912525 Prj Dev Infrastr. - Commune de Niellé			14 000 000	14 000 000			3 500 000	3 500 000	25,0%
711912578 Prj Dev Infrastr. Cons. Régional des Grands Ponts (Dabou)			237 153 915	237 153 915			59 288 479	59 288 479	25,0%
711912617 Prj Dev Infrastr. Cons. Régional du Hambol (Katiola)			257 500 000	257 500 000			64 375 000	64 375 000	25,0%
711912625 Prj Dev Infrastr. - Commune de Kong			20 500 000	20 500 000			5 125 000	5 125 000	25,0%
711912717 Prj Dev Infrastr. Cons. Régional du Gbéké (Bouaké)			210 790 000	210 790 000			52 697 500	52 697 500	25,0%
711912725 Prj Dev Infrastr. - Commune de Kolia			32 386 000	32 386 000			8 096 500	8 096 500	25,0%
711912825 Prj Dev Infrastr. - Commune de Ouangolo			28 048 000	28 048 000			7 012 000	7 012 000	25,0%
711912925 Prj Dev Infrastr. - Commune de Kanakono			25 000 000	25 000 000			6 250 000	6 250 000	25,0%
711913025 Prj Dev Infrastr. Cons. Régional du Poro (Korhogo)			150 000 000	150 000 000			37 500 000	37 500 000	25,0%
711913125 Prj Dev Infrastr. Cons. Régional du Tchologo (Ferkesseougou)			367 273 000	367 273 000			91 818 250	91 818 250	25,0%
711913225 Prj Dev Infrastr. Cons. Régional du Bagoué (Boundiali)			139 000 000	139 000 000			34 750 000	34 750 000	25,0%
711919201 Prj Dev Infrastr. Cons. Régional du Bagoué (Boundiali)			20 000 000	20 000 000	8 343 000 000		8 413 115 000	16 756 115 000	59,1%
722950501 Infrastructures de Transport - Route/C2D			26 560 000 000	26 560 000 000			0	0	0,0%
731950301 Appui aux Centres de Production en Eau Potable			105 000 000	105 000 000			0	0	0,0%
731950401 Immatriculation foncière des ouvrages de production en eau potable			200 000 000	200 000 000			0	0	0,0%
731950501 Projet Hydraulique et Assainissement pour le Millénaire			4 360 000 000	4 360 000 000			0	0	0,0%
731950601 Appui au Laboratoire de Contrôle de la Qualité de l'Eau(LACQUE)/O			122 875 000	122 875 000			0	0	0,0%
731970190 Réhabilitation des locaux des Directions territoriales			0	0			0	0	0,0%
732950117 Renforcement AEP Taifré et localités environnantes (BIDC-BOARD)			2 342 000 000	2 342 000 000			0	0	0,0%
732950120 AEP Localités Nord-Est et Nord-Ouest (UEMOA-BID)			1 785 700 000	1 785 700 000			0	0	0,0%
732950128 AEP des villes de Bouma et Bondoukou			6 878 377 951	6 878 377 951			0	0	0,0%
732950140 AEP District des Montagnes			1 700 000 000	1 700 000 000			0	0	0,0%
732950176 AEP de la ville d'Adzopé (Fonds koweïtien)			250 000 000	250 000 000			0	0	0,0%
732950301 Indemnisation Travaux hydrauliques / ONEP			1 000 000 000	1 000 000 000			250 000 000	250 000 000	25,0%

ANNEXE 9 (suite) : SITUATION D'EXECUTION DES DEPENSES INVESTISSEMENT PAR MINISTRES ET PROJETS A FIN MARS 2015 (HORS DEPENSES POST-CRISE)

Capacité d'absorption inférieure à 25%

(En FCFA)

	Dotations				Exécution				Taux d'exécution
	Don	Emprunt	Tresor	Total	Don	Emprunt	Tresor	Total	
732950578 Alimantation en eau potable du nord-est d'Abidjan			2 566 513 947	4 719 013 947			725 590 412	2 630 640 541	55,7%
732960101 Travaux Hydrauliques d'urgence		2 152 500 000	1 000 000 000	1 000 000 000				0	0,0%
732960195 Alimentation en eau potable quartiers périurbains des villes de l'inté	0		157 500 000	157 500 000				0	0,0%
732960278 Renforcement en AEP Ville d'Abidjan			400 000 000	400 000 000				0	0,0%
732960371 Exploitation champs captants Bonoua/Eximbank Chine		24 245 360 000	1 175 000 000	25 420 360 000			287 600 000	287 600 000	1,1%
733950130 AEP régions Côh et Marahoué (RPE)		17 000 000 000	847 875 000	17 847 875 000				0	0,0%
733950195 Hydrauliques villageoise KFW VIII	428 600 000	1 083 000 000	75 000 000	1 586 600 000				0	0,0%
733951495 Programme de construction de 5 nouveaux HVA			141 250 000	141 250 000				0	0,0%
733960101 Programme d'Appui à l'Accélération de l'Accès Durable à l'Eau, Hyg	3 000 000 000		26 000 000	3 026 000 000			6 500 000	6 500 000	0,2%
733960314 AEP Yapi Kouametro (Bocanda)	995 000 000		315 000 000	315 000 000	995 000 000		75 000 000	995 000 000	100,0%
733980101 Programme d'Equipement en matériels de forage d'eau/ONEP (Don			2 400 000 000	929 058 250			929 058 250	929 058 250	100,0%
772930201 Prolongement de l'Autoroute du Nord/AGEROUTE			582 863 000	13 582 863 000				0	0,0%
772950201 Travaux d'urgence Réseau Routier/AGEROUTE		13 000 000 000	929 058 250	929 058 250				0	0,0%
772960120 Aménagement Route Boundiali-Odienné-Frontière Guinée	0	350 000 000	33 000 000	383 000 000				0	0,0%
772960140 Construction de 03 ouvrages d'art dans les départements de Man-C		12 000 000 000	500 000 000	12 500 000 000				0	0,0%
772960141 Aménagement de la route Danané - frontière Guinée		20 000 000 000	579 853 962	20 579 853 962				0	0,0%
772960142 Aménagement de la route Biolequin-Toulépleu		7 500 000 000	546 188 000	8 046 188 000				0	0,0%
772960191 Aménagement de la route Tiébissou-Didiévi-Bocanda		40 000 000	5 039 045 397	5 079 045 397				0	0,0%
772960201 Echangeur VGE		6 396 958 495	586 387 863	6 983 346 358				0	0,0%
772960210 Aménagement de l'autoroute Yamoussoukro-Bouaké		9 000 000 000	534 752 906	9 534 752 906				0	0,0%
772960255 Aménagement de la route Tabou-Pollo		5 000 000 000	682 993 755	5 682 993 755				0	0,0%
772960328 Aménagement de la route Bouna-Doropo-Frontière Burkina		500 000 000	279 272 000	779 272 000				0	0,0%
772960360 Aménagement de la route Bouaké-Sandegue-Tanda		500 000 000	177 000 000	677 000 000				0	0,0%
772960601 Programme d'urgence infrastructures urbaines			1 504 500 000	1 504 500 000			250 000 000	250 000 000	25,0%
772960978 Aménagement route Bingerville-Eloka-Ebrah			1 000 000 000	1 000 000 000				0	0,0%
772961101 Indemnisat Travaux Routiers/AGEROUTE			1 000 000 000	1 000 000 000				0	0,0%
772961201 Travaux Routiers d'urgence			2 063 842 184	4 937 742 184				0	0,0%
772961278 Construction du pont de Jacquenville		2 873 900 000	904 706 000	21 287 906 000		338 713 031	248 772 544	587 485 575	11,9%
772961525 Aménagement de la route Boundiali - Tengréla - Mali		20 383 200 000		20 383 200 000				0	2,8%
772961594 Aménagement de l'autoroute Abidjan-Grand-Bassam		13 352 622 688	2 640 000 000	15 992 622 688		6 687 349 963	592 040 986	6 687 349 963	41,8%
772961761 Aménagement de la route Pont de la Comoé-Abengourou	15 000 300 000			15 000 300 000				0	0,0%
772962178 Construction 3ème pont d'Abidjan			18 000 000 000	18 000 000 000				0	0,0%
772970178 Réhabilitation des Ponts FHB et GI de Gaulle			72 000 000	72 000 000				0	0,0%
772970190 Réhabilitation de la route Kani-Boundiali			200 000 000	200 000 000				0	0,0%
776960478 Construction du Pont Yopougon Ile-Boulay		7 000 000 000	585 800 000	7 585 800 000				0	0,0%
22 MINISTERE DE L'EDUCATION NATIONALE ET DE L'ENSEIGNEMENT	11 266 023 125	7 000 000 000	35 448 775 472	46 714 798 597	6 021 023 125	495 601 476	6 516 624 601	13,9%	
411910111 Prj Dév éducatif/District. de Yamoussoukro			352 138 000	352 138 000				0	0,0%
411910223 Prj Dév éducatif/commune de Minignan			14 000 000	14 000 000				0	0,0%
411910321 Prj Dév éducatif/commune de Mankono			31 344 452	31 344 452				0	0,0%
411910322 Prj Dév éducatif/commune de Koro			13 651 257	13 651 257				0	0,0%
411910323 Prj Dév éducatif/commune de Tiéno			27 000 000	27 000 000				0	0,0%
411910376 Prj Dév éducatif/commune d'Agboville			23 361 104	23 361 104				0	0,0%
411910421 Prj Dév éducatif/commune de Morondo			3 500 000	3 500 000				0	0,0%
411910422 Prj Dév éducatif/commune de Guintégoula			15 000 000	15 000 000				0	0,0%
411910423 Prj Dév éducatif/commune de Séguélon			10 613 899	10 613 899				0	0,0%
411910425 Prj Dév éducatif/commune de Tengréla			29 395 056	29 395 056				0	0,0%
411910431 Prj Dév éducatif/commune d'Issia			24 557 206	24 557 206				0	0,0%
411910432 Prj Dév éducatif/commune d'Oumé			23 000 000	23 000 000				0	0,0%
411910435 Prj Dév éducatif/commune de Bonon			25 000 000	25 000 000				0	0,0%
411910442 Prj Dév éducatif/commune de Duekoué			24 000 000	24 000 000				0	0,0%
411910451 Prj Dév éducatif/commune d'Hiré			20 093 532	20 093 532				0	0,0%
411910471 Prj Dév éducatif/commune d'Adiaké			5 000 000	5 000 000				0	0,0%
411910476 Prj Dév éducatif/commune d'Agou			35 706 000	35 706 000				0	0,0%
411910511 Prj Dév éducatif/commune de Tié-N'diékro			14 053 045	14 053 045				0	0,0%
411910522 Prj Dév éducatif/commune de Borobou			11 500 000	11 500 000				0	0,0%
411910523 Prj Dév éducatif/commune de Tiémé			20 000 000	20 000 000				0	0,0%
411910525 Prj Dév éducatif/commune de Karakoro			18 000 000	18 000 000				0	0,0%
411910531 Prj Dév éducatif/commune de Bédiala			11 600 000	11 600 000				0	0,0%
411910532 Prj Dév éducatif/commune de Guiberoua			28 000 000	28 000 000				0	0,0%
411910535 Prj Dév éducatif/commune de Sinfra			20 000 000	20 000 000				0	0,0%
411910541 Prj Dév éducatif/commune de Kouibly			23 338 000	23 338 000				0	0,0%
411910551 Prj Dév éducatif/commune de Zikisso			10 800 227	10 800 227				0	0,0%
411910555 Prj Dév éducatif/commune de Grand-Zattry			17 946 178	17 946 178				0	0,0%

ANNEXE 9 (suite) : SITUATION D'EXECUTION DES DEPENSES INVESTISSEMENT PAR MINISTRES ET PROJETS A FIN MARS 2015 (HORS DEPENSES POST-CRISE)

Capacité d'absorption inférieure à 25%

(En FCFA)

	Dotations				Exécution				Taux d'exécution
	Don	Emprunt	Tresor	Total	Don	Emprunt	Tresor	Total	
41.19.10561 Prj Dév éducatif/communes de Niabé			13 590 000	13 590 000			0	0,0%	
41.19.10576 Prj Dév éducatif/communes d'Akoupé			14 000 000	14 000 000			0	0,0%	
41.19.10611 Prj Dév éducatif/communes de Kokoumbo			3 000 000	3 000 000			0	0,0%	
41.19.10617 Prj Dév éducatif/communes de Diabo			16 000 000	16 000 000			0	0,0%	
41.19.10621 Prj Dév éducatif/communes de Sifé			12 500 000	12 500 000			0	0,0%	
41.19.10622 Prj Dév éducatif/communes de Touba			9 000 000	9 000 000			0	0,0%	
41.19.10623 Prj Dév éducatif/communes d'Odienné			25 000 000	25 000 000			0	0,0%	
41.19.10625 Prv Dév éducatif/communes de Komborodougou			22 000 000	22 000 000			0	0,0%	
41.19.10628 Prj Dév éducatif/communes de Tanda			5 000 000	5 000 000			0	0,0%	
41.19.10632 Prj Dév éducatif/communes d'Ouagahio			17 500 000	17 500 000			0	0,0%	
41.19.10635 Prj Dév éducatif/communes de Zuenoula			12 000 000	12 000 000			0	0,0%	
41.19.10641 Prj Dév éducatif/communes de Gbonné			23 000 000	23 000 000			0	0,0%	
41.19.10651 Prj Dév éducatif/communes de Guitry			4 000 000	4 000 000			0	0,0%	
41.19.10655 Prj Dév éducatif/Communes de Grabo			21 000 000	21 000 000			0	0,0%	
41.19.10661 Prj Dév éducatif Cons. Régional de l'Indenié-Djuablin (Abengourou)	0		476 186 927	476 186 927			0	0,0%	
41.19.10671 Prj Dév éducatif/communes de Grand-Bassam			25 000 000	25 000 000			0	0,0%	
41.19.10711 Prj Dév éducatif/communes de Djékanou			20 500 000	20 500 000			0	0,0%	
41.19.10714 Prj Dév éducatif/communes d'Eltrokro			32 833 378	32 833 378			0	0,0%	
41.19.10717 Prj Dév éducatif/communes de Djébonoua			23 250 000	23 250 000			0	0,0%	
41.19.10721 Prj Dév éducatif/communes de Kounahiri			15 053 363	15 053 363			0	0,0%	
41.19.10722 Prj Dév éducatif/communes de Ouaininou			19 850 000	19 850 000			0	0,0%	
41.19.10723 Prj Dév éducatif/communes de DioulatiéDougou			20 744 000	20 744 000			0	0,0%	
41.19.10725 Prj Dév éducatif / Communes de Niouin			25 997 000	25 997 000			0	0,0%	
41.19.10728 Prj Dév éducatif/communes de Koun Fao			24 000 000	24 000 000			0	0,0%	
41.19.10731 Prj Dév éducatif/communes de Zoukougbeu			32 000 000	32 000 000			0	0,0%	
41.19.10732 Prj Dév éducatif/communes de Gagnoa			18 618 268	18 618 268			0	0,0%	
41.19.10735 Prj Dév éducatif/communes de Gohitafla			2 500 000	2 500 000			0	0,0%	
41.19.10741 Prj Dév éducatif/communes de Facobly			2 700 000	2 700 000			0	0,0%	
41.19.10751 Prj Dév éducatif/communes de Lakota			17 000 000	17 000 000			0	0,0%	
41.19.10755 Prj Dév éducatif/communes de Gueyo			40 658 112	40 658 112			0	0,0%	
41.19.10778 Prj Dév éducatif/communes de Bingerville			15 000 000	15 000 000			0	0,0%	
41.19.10811 Prj Dév éducatif / communes de Tiébisso			12 491 051	12 491 051			0	0,0%	
41.19.10817 Prj Dév éducatif/communes de Bonieredougou			17 200 000	17 200 000			0	0,0%	
41.19.10822 Prj Dév éducatif/communes de Koonan			15 000 000	15 000 000			0	0,0%	
41.19.10823 Prj Dév éducatif/communes de Bako			20 000 000	20 000 000			0	0,0%	
41.19.10828 Prj Dév éducatif/communes de Nassian			18 348 121	18 348 121			0	0,0%	
41.19.10831 Prj Dév éducatif/communes de Daloa			190 661 000	190 661 000			0	0,0%	
41.19.10832 Prj Dév éducatif Cons. Régional du Gôh (Gagnoa)			21 000 000	21 000 000			0	0,0%	
41.19.10835 Prj Dév éducatif/communes de Bouaflé			25 000 000	25 000 000			0	0,0%	
41.19.10841 Prj Dév éducatif/communes de Man			19 367 000	19 367 000			0	0,0%	
41.19.10842 Prj Dév éducatif/communes de Toulepleu			7 000 000	7 000 000			0	0,0%	
41.19.10871 Prj Dév éducatif/communes d'Avamé			5 797 000	5 797 000			0	0,0%	
41.19.10911 Prj Dév éducatif/communes de Didiévi			9 000 000	9 000 000			0	0,0%	
41.19.10914 Prj Dév éducatif/communes de Tiémélékro			20 893 746	20 893 746			0	0,0%	
41.19.10921 Prj Dév éducatif /communes de Kongasso			168 901 000	168 901 000			0	0,0%	
41.19.10922 Prj Dév éducatif Cons. Régional du Baring (Touba)			38 000 000	38 000 000			0	0,0%	
41.19.10923 Prj Dév éducatif/communes de Seydougou			2 000 000	2 000 000			0	0,0%	
41.19.10925 Prj Dév éducatif/communes de Gbon			26 175 000	26 175 000			0	0,0%	
41.19.10928 Prj Dév éducatif/communes de Bouina			13 000 000	13 000 000			0	0,0%	
41.19.10931 Prj Dév éducatif/communes de Sajoa			226 925 368	226 925 368			0	0,0%	
41.19.10935 Prj Dév éducatif Cons. Régional de la Marahoué (Bouaflé)			29 117 668	29 117 668			0	0,0%	
41.19.10941 Prj Dév éducatif/communes de Sangouiné			246 000 000	246 000 000			0	0,0%	
41.19.10942 Prj Dév éducatif Cons. Régional du Cavally (Guiglo)			12 000 000	12 000 000			0	0,0%	
41.19.10951 Prj Dév éducatif / Communes de Divo			30 000 000	30 000 000			0	0,0%	
41.19.10955 Prj Dév éducatif/communes de Buyo			10 000 000	10 000 000			0	0,0%	
41.19.10971 Prj Dév éducatif/communes de Maféré			21 785 000	21 785 000			0	0,0%	
41.19.10976 Prj Dév éducatif/communes d'Adzopé			10 536 526	10 536 526			0	0,0%	
41.19.11014 Prj Dév éducatif/communes de Toumodji			16 000 000	16 000 000			0	0,0%	
41.19.11014 Prj Dév éducatif/communes de Kouassi-kouassikro			22 000 000	22 000 000			0	0,0%	
41.19.11017 Prj Dév éducatif/communes de Satama sokoro			29 988 984	29 988 984			0	0,0%	
41.19.11021 Prj Dév éducatif/communes de Kani			3 100 000	3 100 000			0	0,0%	
41.19.11023 Prj Dév éducatif/communes de Kaniasso							0	0,0%	

ANNEXE 9 (suite) : SITUATION D'EXECUTION DES DEPENSES INVESTISSEMENT PAR MINISTRES ET PROJETS A FIN MARS 2015 (HORS DEPENSES POST-CRISE)

Capacité d'absorption inférieure à 25%

(En FCFA)

	Dotations			Exécution			Taux d'exécution	
	Don	Emprunt	Tresor	Total	Don	Emprunt		Tresor
41.191.1025 Prj Dév éducatif - Commune de Kasseré			10 000 000	10 000 000			0	0,0%
41.191.1028 Prj Dév éducatif /communes de Transua			10 000 000	10 000 000			0	0,0%
41.191.1042 Prj Dév éducatif Cons. Régional du Guémon (Duiékoué)			209 075 000	209 075 000			0	0,0%
41.191.1051 Prj Dév éducatif Cons. Régional du Loh-Djiboua (Divo)			314 885 000	314 885 000			0	0,0%
41.191.1071 Prj Dév éducatif/Commune de Tiapoum			5 840 057	5 840 057			0	0,0%
41.191.1076 Prj Dév éducatif/commune de Rubino			14 000 000	14 000 000			0	0,0%
41.191.1114 Prj Dév éducatif/commune de Bongouanou			6 000 000	6 000 000			0	0,0%
41.191.1117 Prj Dév éducatif / commune de Sakassou			12 000 000	12 000 000			0	0,0%
41.191.1121 Prj Dév éducatif/commune de Sarhala			10 635 297	10 635 297			0	0,0%
41.191.1123 Prj Dév éducatif/commune de Samatigouila			7 016 918	7 016 918			0	0,0%
41.191.1125 Prj Dév éducatif/commune de Kouto			28 642 500	28 642 500			0	0,0%
41.191.1128 Prj Dév éducatif/commune de Sandegué			26 000 000	26 000 000			0	0,0%
41.191.1131 Prj Dév éducatif Cons. Régional du Haut-Sassandra (Daloa)			331 822 000	331 822 000			0	0,0%
41.191.1141 Prj Dév éducatif/commune de Biankouma			9 125 000	9 125 000			0	0,0%
41.191.1142 Prj Dvpt Educatif/Commune de Guiglo			10 000 000	10 000 000			0	0,0%
41.191.1171 Prj Dév éducatif Cons. Régional d'Aboisso			495 268 517	495 268 517			0	0,0%
41.191.1176 Prj Dév éducatif/Commune d'Affrèry			22 290 821	22 290 821			0	0,0%
41.191.1214 Prj Dév éducatif/commune de Daoukro			20 617 000	20 617 000			0	0,0%
41.191.1221 Prj Dév éducatif/commune de MASSALA			28 000 000	28 000 000			0	0,0%
41.191.1223 Prj Dév éducatif/commune de Gouilla			24 500 000	24 500 000			0	0,0%
41.191.1241 Prj Dév éducatif/commune de Zouan Hounien			5 000 000	5 000 000			0	0,0%
41.191.1255 Prj Dév éducatif/commune de Grand-Bereby			18 004 231	18 004 231			0	0,0%
41.191.1276 Prj Dév éducatif Cons. Régional de l'Agneby-Tiassa (Agboville)	0		301 550 000	301 550 000			0	0,0%
41.191.1317 Prj Dév éducatif/commune de Botro			5 476 000	5 476 000			0	0,0%
41.191.1321 Prj Dév éducatif/commune de Djibrosso			15 500 000	15 500 000			0	0,0%
41.191.1323 Prj Dév éducatif/Commune de Madinani			51 663 804	51 663 804			0	0,0%
41.191.1325 Prj Dév éducatif/commune de Niélé			32 725 470	32 725 470			0	0,0%
41.191.1355 Prj Dév éducatif/commune de Mayo			12 219 649	12 219 649			0	0,0%
41.191.1376 Prj Dév éducatif Cons. Régional de la Mé (Adzopé)			240 000 000	240 000 000			0	0,0%
41.191.1378 Prj Dév éducatif/commune de Jacquerville			10 250 087	10 250 087			0	0,0%
41.191.1417 Prj Dév éducatif/commune de Bouaké			27 000 000	27 000 000			0	0,0%
41.191.1423 Prj Dév éducatif Cons. Régional du Folon (Minignan)			282 922 345	282 922 345			0	0,0%
41.191.1425 Prj Dév éducatif/commune de Boundiali			30 126 000	30 126 000			0	0,0%
41.191.1428 Prj Dév éducatif/commune de Téhini			28 268 198	28 268 198			0	0,0%
41.191.1441 Prj Dév éducatif/commune de Sipilou			24 997 053	24 997 053			0	0,0%
41.191.1478 Prj Dév éducatif/commune de Dabou			25 780 510	25 780 510			0	0,0%
41.191.1517 Prj Dév éducatif/commune de Bassawa			34 766 000	34 766 000			0	0,0%
41.191.1521 Prj Dév éducatif/ Commune de Dianra			18 924 000	18 924 000			0	0,0%
41.191.1523 Prj Dév éducatif Cons. Régional du Kabadougou (Odienné)			209 000 000	209 000 000			0	0,0%
41.191.1525 Prj Dév éducatif/commune de Kolia			14 000 000	14 000 000			0	0,0%
41.191.1528 Prj Dév Educatif/commune de Bondoukou			16 389 392	16 389 392			0	0,0%
41.191.1555 Prj Dév éducatif/commune de Sassandra			18 847 590	18 847 590			0	0,0%
41.191.1614 Prj Dév éducatif/commune d'Aroumanba			5 000 000	5 000 000			0	0,0%
41.191.1621 Prj Dév éducatif Cons. Régional du Bere (Mankono)			372 000 000	372 000 000			0	0,0%
41.191.1625 Prj Dév éducatif/commune de Guieimbé			124 900 000	124 900 000			0	0,0%
41.191.1628 Prj Dév éducatif Cons. Régional du Bouankani (Bouna)			194 123 000	194 123 000			0	0,0%
41.191.1641 Prj Dév éducatif/commune de Danané			21 154 257	21 154 257			0	0,0%
41.191.1655 Prj Dév éducatif Cons. Régional de la Nawa (Soubré)			422 000 000	422 000 000			0	0,0%
41.191.1717 Prj Dév éducatif/commune de Brobo			9 000 000	9 000 000			0	0,0%
41.191.1721 Prj Dév éducatif Cons. Régional du Worodougou (Séguéla)			255 000 000	255 000 000			0	0,0%
41.191.1725 Prj Dév éducatif/commune de Tioro			33 394 000	33 394 000			0	0,0%
41.191.1728 Prj Dév éducatif Cons. Régional du Gontougo (Bondoukou)			242 023 046	242 023 046			0	0,0%
41.191.1755 Prj Dév éducatif Cons. Régional du San Pedro (San Pedro)			302 500 000	302 500 000			0	0,0%
41.191.1814 Prj Dévmt Educatif/ Commune de Ouellé			44 198 154	44 198 154			0	0,0%
41.191.1817 Prj Dév éducatif/commune de Fronan			12 000 000	12 000 000			0	0,0%
41.191.1821 Prj Dév éducatif/Commune de Séguéla			6 000 000	6 000 000			0	0,0%
41.191.1825 Prj Dév éducatif/commune de Dikodougou			28 476 952	28 476 952			0	0,0%
41.191.1841 Prj Dév éducatif Cons. Régional du Tonkpi (Man)			200 000 000	200 000 000			0	0,0%
41.191.1855 Prj Dév éducatif Cons. Régional du Gboklé (Sassandra)			126 927 000	126 927 000			0	0,0%
41.191.1878 Prj Dév éducatif / commune de Anyama			23 988 089	23 988 089			0	0,0%
41.191.1914 Prj Dév éducatif/commune de Priktro			26 282 000	26 282 000			0	0,0%
41.191.1917 Prj Dév éducatif/commune de Katiola			9 146 000	9 146 000			0	0,0%

ANNEXE 9 (suite) : SITUATION D'EXECUTION DES DEPENSES INVESTISSEMENT PAR MINISTRES ET PROJETS A FIN MARS 2015 (HORS DEPENSES POST-CRISE)

Capacité d'absorption inférieure à 25%

(En FCFA)

	Dotations			Exécution			Taux d'exécution		
	Don	Emprunt	Tresor	Total	Don	Emprunt		Tresor	Total
41.1911925 Prj Dev éducatif/commune de Kanakono			20 635 000	20 635 000				0	0,0%
41.1911955 Prj Dev éducatif - Commune de Fresco			22 000 000	22 000 000				0	0,0%
41.1912014 Prj Dev éducatif/ Commune de M'Batto			12 000 000	12 000 000				0	0,0%
41.1912017 Prj Dev éducatif/commune de Tafière			3 445 734	3 445 734				0	0,0%
41.1912025 Prj Dev éducatif/commune de Diawala			40 857 222	40 857 222				0	0,0%
41.1912114 Prj Dev éducatif Cons. Régional du Ifrou (Daoukro)			302 000 000	302 000 000				0	0,0%
41.1912125 Prj Dev éducatif/commune de Kong			22 713 226	22 713 226				0	0,0%
41.1912178 Prj Dev éducatif/Commune de Grand-Lahou			12 000 000	12 000 000				0	0,0%
41.1912214 Prj Dev éducatif Cons. Régional du N'zi (Dimbokro)			456 438 086	456 438 086				0	0,0%
41.1912225 Prj Dev éducatif/Commune de M'Bengué			19 986 000	19 986 000				0	0,0%
41.1912314 Prj Dev éducatif Cons. Régional du Moronou (Bongouanou)			199 000 000	199 000 000				0	0,0%
41.1912317 Prj Dev éducatif/commune de Niakaramadougou			32 292 373	32 292 373				0	0,0%
41.1912325 Prj Dev éducatif/Commune de Nepié			2 500 000	2 500 000				0	0,0%
41.1912378 Prj Dev éducatif - Commune de Taabo			36 201 314	36 201 314				0	0,0%
41.1912414 Prj Dev éducatif Cons. Régional du Bellier (Ditiévi)			263 000 000	263 000 000				0	0,0%
41.1912417 Prj Dev éducatif/commune de Satama Sokoura			27 600 000	27 600 000				0	0,0%
41.1912425 Prj Dev éducatif/Commune de Koumbala			8 308 000	8 308 000				0	0,0%
41.1912478 Prj Dev éducatif - Commune de Sikensi			12 000 000	12 000 000				0	0,0%
41.1912517 Prj Dev éducatif Cons. Régional du Hambol (Katiola)			297 332 305	297 332 305				0	0,0%
41.1912525 Prj Dev éducatif/Commune de Ouangolodougou			10 000 640	10 000 640				0	0,0%
41.1912578 Prj Dev éducatif Cons. Régional des Grands Ponts (Dabou)			176 000 000	176 000 000				0	0,0%
41.1912617 Prj Dev éducatif Cons. Régional du Gbéké (Bouaké)			345 350 000	345 350 000				0	0,0%
41.1912625 Prj Dev éducatif / Commune de Sinémentiali			11 089 581	11 089 581				0	0,0%
41.1912678 Prj Dvpt Educatif/Commune de Tiassalé			25 965 317	25 965 317				0	0,0%
41.1912717 Prj Dev éducatif/Commune de Béoumi			18 900 000	18 900 000				0	0,0%
41.1912825 Prj Dev éducatif/commune de Sirasso			17 000 000	17 000 000				0	0,0%
41.1913025 Prj Dev éducatif Cons. Régional du Poro (Korhogo)			355 000 000	355 000 000				0	0,0%
41.1913125 Prj Dev éducatif Cons. Régional du Tcologo (Ferkessedougou)	0		152 617 000	152 617 000				0	0,0%
41.1913225 Prj Dev éducatif Cons. Régional du Bagoué (Boundiali)			325 000 000	325 000 000				0	0,0%
41.1913325 Prj Dev éducatif - Commune de Korhogo			36 000 000	36 000 000				0	0,0%
41.1913325 Prj Dev éducatif - Commune de Béoumi			8 110 000 000	8 110 000 000				0	0,0%
41.1913025 Prj Dev éducatif Cons. Régional du Poro (Korhogo)			125 000 000	125 000 000				0	0,0%
41.2950101 Programme Alimentaire Mondial (PAM/CI)	1 456 500 000		90 000 000	90 000 000				0	0,0%
41.2950501 Renforcement Dispositif collecte des données statistiques			4 211 708 269	5 668 208 269	0			0	0,0%
41.2970101 Prog Special Réh et Equip Education Nationale			1 000 000 000	1 000 000 000				0	0,0%
41.3930301 Mise en place Système de Gestion des Carrières dans le Primaire (S)	0		72 000 000	72 000 000				0	0,0%
41.3970301 Réhabilitation et Equipement de Bâtiments			500 000 000	500 000 000				0	0,0%
42.1910101 Projet éducation de base / UNICEF	3 788 500 000		10 000 000	3 798 500 000				476 851 476	95,4%
42.1950101 Projet d'Urgence d'Appui à l'Education de Base	6 021 023 125		75 000 000	6 096 023 125				0	0,0%
42.1980101 Acquisition de manuels scolaires			2 295 750 000	2 295 750 000				0	0,0%
42.3970301 Réhabilitation Etablissements d'enseignement primaire			1 000 000 000	1 000 000 000				0	0,0%
42.3980201 Equipement en Maquettes Pédagogiques des EPP			2 645 750 000	2 645 750 000				0	0,0%
42.3980501 Apurement marchés maquettes pédagogiques			650 000 000	650 000 000				0	0,0%
43.1960101 Construction Lycées d'enseignement général			1 100 000 000	1 100 000 000				0	0,0%
43.1970101 Rénovation des établissements du second degré			1 000 000 000	1 000 000 000				0	0,0%
43.3960317 Construction Collège Moderne Kongonou			500 000 000	500 000 000				0	0,0%
48.4990101 Programme Intégré d'alphabétisation Fonctionnelle des Femmes et			50 000 000	50 000 000				0	0,0%
48.4990201 Projet Alphabétisation			100 000 000	100 000 000				0	0,0%
24 MINISTERE DE LA SANTE ET DE LA LUTTE CONTRE LE SIDA	30 086 069 118	5 117 000 000	44 073 222 286	79 276 291 404	0	5 830 848 180	5 830 848 180	7 490	7,4%
61.1910111 Prj Dev sanit & social - District de Yamoussoukro			45 000 000	45 000 000				11 250 000	25,0%
61.1910222 Prj Dev sanit & social - Commune de Koro			14 000 000	14 000 000				3 500 000	25,0%
61.1910322 Prj Dev sanit & social - Commune de Guintégoula			10 975 000	10 975 000				2 743 750	25,0%
61.1910323 Prj Dev sanit & social - Commune de Séquelon			28 000 000	28 000 000				7 000 000	25,0%
61.1910351 Prj Dev sanit & social - Commune de Fresco			10 000 000	10 000 000				2 500 000	25,0%
61.1910423 Prj Dev sanit & social - Commune de Tiémé			4 531 165	4 531 165				1 132 791	25,0%
61.1910428 Prj Dev sanit & social - Commune de Doropo			57 460 644	57 460 644				14 365 161	25,0%
61.1910432 Prj Dev sanit & social - Commune d'Oumé			13 658 010	13 658 010				3 414 503	25,0%
61.1910442 Prj Dev sanit & social - Commune de Duekoué			7 279 131	7 279 131				1 819 783	25,0%
61.1910521 Prj Dev sanit & social - Commune de Sifé			8 000 000	8 000 000				2 000 000	25,0%
61.1910525 Prj Dev sanit & social - Commune de Ferké			39 984 870	39 984 870				9 996 218	25,0%
61.1910541 Prj Dev sanit & social - Commune de Kouibly			16 762 310	16 762 310				4 190 578	25,0%
61.1910551 Prj Dev sanit & social - Commune de Zikisso			25 000 000	25 000 000				6 250 000	25,0%
61.1910555 Prj Dev sanit & social - Commune de Grand-Zatry			6 000 000	6 000 000				1 500 000	25,0%

ANNEXE 9 (suite) : SITUATION D'EXECUTION DES DEPENSES INVESTISSEMENT PAR MINISTRES ET PROJETS A FIN MARS 2015 (HORS DEPENSES POST-CRISE)

Capacité d'absorption inférieure à 25%

(En FCFA)

	Dotations			Exécution			Taux d'exécution		
	Don	Emprunt	Tresor	Total	Don	Emprunt		Tresor	Total
61.1910561 Prj Dev sanit & social - Commune de Bédié			6 873 105	6 873 105			1 718 276	1 718 276	25,0%
61.1910614 Prj Dev sanit & social - Commune de Mbahiakro			18 000 000	18 000 000			4 500 000	4 500 000	25,0%
61.1910617 Prj Dev sanit & social - Commune de Diabo			2 000 000	2 000 000			500 000	500 000	25,0%
61.1910623 Prj Dev sanit & social - Commune de Bako			5 000 000	5 000 000			1 250 000	1 250 000	25,0%
61.1910628 Prj Dev sanit & social - Commune de Tandra			4 000 000	4 000 000			1 000 000	1 000 000	25,0%
61.1910632 Prj Dev sanit & social - Commune de Gagnoa			8 000 000	8 000 000			2 000 000	2 000 000	25,0%
61.1910635 Prj Dév sanitaire et social. Cons. Régional de la Marahoué(Bouafié)	0		91 000 000	91 000 000			22 750 000	22 750 000	25,0%
61.1910655 Prj Dev sanit & social - Commune de Grabo			7 200 000	7 200 000			1 800 000	1 800 000	25,0%
61.1910661 Prj Dév sanitaire et social. Cons. Régional de l'Indenié-Djuablin (Abé)	0		140 000 000	140 000 000			35 000 000	35 000 000	25,0%
61.1910676 Prj Dev sanit & social - Commune de Yakassé-Attobrou			11 000 000	11 000 000			2 750 000	2 750 000	25,0%
61.1910711 Prj Dev sanit & social - Commune de Toumoudi			9 000 000	9 000 000			2 250 000	2 250 000	25,0%
61.1910714 Prj Dev sanit & social - Commune de M'Batto			7 000 000	7 000 000			1 750 000	1 750 000	25,0%
61.1910717 Prj Dev sanit & social - Commune de Djebonoua			1 000 000	1 000 000			250 000	250 000	25,0%
61.1910728 Prj Dev sanit & social - Commune de Koun Fao			11 983 408	11 983 408			2 995 852	2 995 852	25,0%
61.1910742 Prj Dév sanitaire et social. Cons. Régional du Cavall(Guiglo)			74 500 000	74 500 000			18 625 000	18 625 000	25,0%
61.1910751 Prj Dev sanit & social - Commune de Lakota			11 000 000	11 000 000			2 750 000	2 750 000	25,0%
61.1910771 Prj Dev sanit & social - Commune d'Abouisso			39 421 373	39 421 373			9 855 343	9 855 343	25,0%
61.1910814 Prj Dev sanit & social - Commune de Tiémélékro			3 000 000	3 000 000			750 000	750 000	25,0%
61.1910817 Prj Dev sanit & social - Commune de Bonniédougou			27 000 000	27 000 000			6 750 000	6 750 000	25,0%
61.1910822 Prj Dévpt Santé- Commune de Borotou			800 000	800 000			200 000	200 000	25,0%
61.1910823 Prj Dev sanit & social - Commune d'Odienné			50 000 000	50 000 000			0	0	0,0%
61.1910825 Prj Dev sanit & social - Commune de Korhogo			14 584 483	14 584 483			3 646 121	3 646 121	25,0%
61.1910831 Prj Dev sanit & social - Commune de Gboguhé			5 588 000	5 588 000			1 397 000	1 397 000	25,0%
61.1910832 Prj Dév sanitaire et social. Cons. Régional du Gôh (Gagnoa)			331 066 000	331 066 000			82 766 500	82 766 500	25,0%
61.1910841 Prj Dev sanit & social - Commune de Man			11 783 222	11 783 222			2 945 806	2 945 806	25,0%
61.1910842 Prj Dév sanitaire et social. Cons. Régional du Guémond(Duekoué)	0		65 925 000	65 925 000			16 481 250	16 481 250	25,0%
61.1910914 Prj Dev sanit & social - Commune de Kouassi Kouassikro			5 000 000	5 000 000			1 250 000	1 250 000	25,0%
61.1910917 Prj Dev sanit & social - Commune de Bodokro			13 000 000	13 000 000			3 250 000	3 250 000	25,0%
61.1910922 Prj Dév sanitaire et social. Cons. Régional du Baïfng(Touba)			111 000 000	111 000 000			27 750 000	27 750 000	25,0%
61.1910955 Prj Dev sanit & social - Commune de Mayo	0		112 000 000	112 000 000			28 000 000	28 000 000	25,0%
61.1910971 Prj Dev sanit & social - Commune d'Ayamé			3 000 000	3 000 000			750 000	750 000	25,0%
61.1911017 Prj Dev sanit & social - Commune de Sakassou			20 000 000	20 000 000			5 000 000	5 000 000	25,0%
61.1911021 Prj Dev sanit & social - Commune de Tiéningboué			14 523 425	14 523 425			3 630 856	3 630 856	25,0%
61.1911023 Prj Dev sanit & social - Commune de Seydougou			1 000 559	1 000 559			250 140	250 140	25,0%
61.1911041 Prj Dev sanit & social - Commune de Zouan-Hounien			6 806 615	6 806 615			1 701 654	1 701 654	25,0%
61.1911114 Prj Dev sanit & social - Commune d'Anoumaba			4 907 787	4 907 787			1 226 947	1 226 947	25,0%
61.1911117 Prj Dev sanit & social - Commune de Brobo			10 000 000	10 000 000			2 500 000	2 500 000	25,0%
61.1911131 Prj Dév sanitaire et social. Cons. Régional du Haut-Sassandra(Daloa)	0		12 000 000	12 000 000			3 000 000	3 000 000	25,0%
61.1911155 Prj Dev sanit & social - Commune de Guéyo			128 442 700	128 442 700			32 110 675	32 110 675	25,0%
61.1911171 Prj Dév sanitaire et social. Cons. Régional du Sud-Comoé (Aboisso)	0		2 000 000	2 000 000			500 000	500 000	25,0%
61.1911176 Prj Dév sanitaire et social. Cons. Régional de l'Agneby-Tiassa (Agbo)	0		118 000 000	118 000 000			29 500 000	29 500 000	25,0%
61.1911221 Prj Dev sanit & social - Commune de Mankono			164 178 000	164 178 000			41 044 500	41 044 500	25,0%
61.1911223 Prj Dév sanitaire et social. Cons. Régional du Folon (Minignan)			3 000 000	3 000 000			750 000	750 000	25,0%
61.1911241 Prj Dev sanit & social - Commune de Bangolo			73 000 000	73 000 000			18 250 000	18 250 000	25,0%
61.1911276 Prj Dév sanitaire et social. Cons. Régional de la Mé (Adzopé)			40 000 000	40 000 000			10 000 000	10 000 000	25,0%
61.1911317 Prj Dev sanit & social - Commune de Bouaké			100 834 457	100 834 457			25 208 614	25 208 614	25,0%
61.1911321 Prj Dév sanitaire et social. Cons. Régional du Bere (Mankono)			10 000 000	10 000 000			2 500 000	2 500 000	25,0%
61.1911325 Prj Dév sanitaire et social. Cons. Régional du Kabadououg (Odienné)	0		77 500 000	77 500 000			19 375 000	19 375 000	25,0%
61.1911325 Prj Dév sanitaire et social. Cons. Régional du Kabadououg (Odienné)			102 683 642	102 683 642			25 670 911	25 670 911	25,0%
61.1911325 Prj Dév sanit & social - Commune de Guiembé			53 820 839	53 820 839			13 455 210	13 455 210	25,0%
61.1911328 Prj Dev sanit & social - Commune de Kouassi-Datérokro			1 000 000	1 000 000			250 000	250 000	25,0%
61.1911341 Prj Dev sanit & social - Commune de Danané			22 203 681	22 203 681			5 550 920	5 550 920	25,0%
61.1911414 Prj Dév sanitaire et social. Cons. Régional du Ifrou (Daoukro)			170 796 357	170 796 357			42 699 089	42 699 089	25,0%
61.1911421 Prj Dév sanitaire et social. Cons. Régional du Worodougou(Séguéla)	0		80 000 000	80 000 000			20 000 000	20 000 000	25,0%
61.1911428 Prj Dév sanitaire et social. Cons. Régional du Bouankani (Bouana)	0		170 000 000	170 000 000			42 500 000	42 500 000	25,0%
61.1911478 Prj Dev sanit & social - Commune de Jacquerville			34 288 000	34 288 000			8 572 000	8 572 000	25,0%
61.1911514 Prj Dév sanitaire et social. Cons. Régional du N'zi (Dimbokro)			26 000 000	26 000 000			6 500 000	6 500 000	25,0%
61.1911521 Prj Dev sanit & social - Commune de Djibrossa			4 000 000	4 000 000			1 000 000	1 000 000	25,0%
61.1911528 Prj Dév sanitaire et social. Cons. Régional du Gontougou(Bondukoué)	0		90 000 000	90 000 000			22 500 000	22 500 000	25,0%
61.1911541 Prj Dev sanit & social - Commune de Bin-Houyé			10 000 000	10 000 000			2 500 000	2 500 000	25,0%
61.1911614 Prj Dév sanitaire et social. Cons. Régional du Moronou (Bongouanou)	0		121 000 000	121 000 000			30 250 000	30 250 000	25,0%
61.1911641 Prj Dev sanit & social - Commune de Logoualé			13 233 973	13 233 973			3 308 493	3 308 493	25,0%

ANNEXE 9 (suite) : SITUATION D'EXECUTION DES DEPENSES INVESTISSEMENT PAR MINISTRES ET PROJETS A FIN MARS 2015 (HORS DEPENSES POST-CRISE)

Capacité d'absorption inférieure à 25%

(En FCFA)

	Dotations				Exécution				Taux d'exécution
	Don	Emprunt	Tresor	Total	Don	Emprunt	Tresor	Total	
61.1911655 Prj Dev sanitaire et social Cons. Régional de la Nawa (Soubéré)	0		119 000 000	119 000 000			29 750 000	29 750 000	25,0%
61.1911714 Prj Dev sanitaire et social Cons. Régional du Belier (Didiévi)			107 000 000	107 000 000			26 750 000	26 750 000	25,0%
61.1911725 Prj Dev santé et social - Commune de Kanakono			12 242 535	12 242 535			3 060 634	3 060 634	25,0%
61.1911741 Prj Dev sanitaire et social Cons. Régional du Tonkpi (Man)			109 831 000	109 831 000			27 457 750	27 457 750	25,0%
61.1911755 Prj Dev sanitaire et social Cons. Régional de San-pedro (San-pedro)	0		50 005 829	50 005 829			12 501 457	12 501 457	25,0%
61.1911814 Prj Dev santé et social - Commune de Bongouanou			6 000 000	6 000 000			1 500 000	1 500 000	25,0%
61.1911855 Prj Dev sanitaire et social Cons. Régional du Gbôklé (Sassandra)			55 587 000	55 587 000			13 896 750	13 896 750	25,0%
61.1911914 Prj Dévpt Sanitaire et social - Commune de Dimbokro	0		10 000 000	10 000 000			2 500 000	2 500 000	25,0%
61.1911925 Prj Dev santé et social - Commune de Niélé			14 700 000	14 700 000			3 675 000	3 675 000	25,0%
61.1912014 Prj Dévpt Sanitaire et social - Commune de Prikro			2 895 000	2 895 000			723 750	723 750	25,0%
61.1912025 Prj Dev santé et social - Commune de Komboro			800 000	800 000			200 000	200 000	25,0%
61.1912078 Prj Dev santé et social - Commune d'Anyama			23 000 000	23 000 000			5 750 000	5 750 000	25,0%
61.1912125 Prj Dévpt Santé- Commune de Kasséré			3 000 000	3 000 000			750 000	750 000	25,0%
61.1912178 Prj Dev santé et social - Commune d'Alépe			5 000 000	5 000 000			1 250 000	1 250 000	25,0%
61.1912217 Prj Dev sanitaire et social Cons. Régional du Hambol(Kaitola)			115 000 000	115 000 000			28 750 000	28 750 000	25,0%
61.1912225 Prj Dev sanitaire et social Cons. Régional du Poro (Korhogo)			132 029 136	132 029 136			33 007 284	33 007 284	25,0%
61.1912317 Prj Dev sanitaire et social Cons. Régional du Gbèle (Bouaké)			237 012 304	237 012 304			59 253 076	59 253 076	25,0%
61.1912325 Prj Dev sanitaire et social Cons. Régional du Tchologo (Feirkessedou)	0		85 391 426	85 391 426			21 347 857	21 347 857	25,0%
61.1912378 Prj Dev sanitaire et social Cons. Régional des Grands Ponts (Dabou)	0		125 000 000	125 000 000			31 250 000	31 250 000	25,0%
61.1912417 Prj Dev santé et social - Commune de Taffré			10 000 000	10 000 000			2 500 000	2 500 000	25,0%
61.1912425 Prj Dev sanitaire et social Cons. Régional du Bagoué(Boundiali)	0		196 000 000	196 000 000			49 000 000	49 000 000	25,0%
61.1912478 Prj Dev santé et social - Commune de Songon			17 000 000	17 000 000			4 250 000	4 250 000	25,0%
61.1912517 Prj Dev Santé et Social/Commune de Saitam-Sokoro			1 000 000	1 000 000			250 000	250 000	25,0%
61.1912525 Prj Dev santé et social - Commune de Diawala			10 000 000	10 000 000			2 500 000	2 500 000	25,0%
61.1920101 Projet de Renforcement du Système de Santé(PRSS-FCHO)/C2D	2 567 000 000		15 400 000 000	17 967 000 000	0		4 348 200	4 348 200	0,0%
61.1930101 Programme de Promotion de la Médecine Traditionnelle			145 750 000	145 750 000			0	0	0,0%
61.1950201 Mise aux normes des plateaux techniques des structures sanitaires	0		100 000 000	100 000 000			0	0	0,0%
61.1970101 Prog Spécial Réhabilitation & Rééquipement CHR & Hôpitaux Génér	0		352 675 744	352 675 744			0	0	0,0%
62.1910201 Appui aux Investissements Secteur Santé			79 569 396	79 569 396			0	0	0,0%
62.1920201 Programme National de Nutrition			408 232 000	408 232 000			0	0	0,0%
62.1921401 Projet d'Appui au Système de Santé Ivoirien (FAC PASSTI)			55 962 659	55 962 659			0	0	0,0%
62.1921801 Mise en oeuvre archivage électronique			100 000 000	100 000 000			0	0	0,0%
62.1951601 Gratuité Ciblée VBG/Parcs	50 000 000		50 000 000	50 000 000	0		0	0	0,0%
62.1960101 Achèvement & Equipement Bâtiment Carte Sanitaire			30 000 000	30 000 000			0	0	0,0%
62.1960190 Construction et Equipement des Nouveaux Districts			151 000 000	151 000 000			0	0	0,0%
62.1960201 Construction Police sanitaire			66 000 000	66 000 000			0	0	0,0%
62.1960301 Construction du Centre de Médecine Nucléaire			220 000 000	220 000 000			0	0	0,0%
62.1960401 Programme Access Roche-Cancer du sein			193 398 800	193 398 800			0	0	0,0%
62.1960501 Programme Access Roche-Hépatites virales			355 833 500	355 833 500			0	0	0,0%
62.1970290 Réhabilitation et Equipement des Directions Régionales			35 000 000	35 000 000			0	0	0,0%
62.1970301 Réhabilitation des Structures Sanitaires			226 000 000	226 000 000			0	0	0,0%
62.1980190 Construction et Equipement des Directions Régionales			80 000 000	80 000 000			0	0	0,0%
62.1990601 Prog d'Appui à l'accélération de l'accès Durable à l'eau, à l'hygiène e	0		15 715 592	15 715 592			0	0	0,0%
62.2930301 Enquête Démographique et de Santé Plus Côte d'Ivoire (EDS-CI PIU	0		13 000 000	13 000 000			0	0	0,0%
62.2940101 Fonds Mondial pour la Lutte Contre le SIDA, la Tuberculose et le Pa	97 000 000		130 000 000	227 000 000			6 690 000	6 690 000	2,9%
62.2950101 Lutte contre le Paludisme	1 397 475 063		1 056 354 293	2 453 829 356			548 297 288	548 297 288	22,3%
62.2950301 Ulcère de BURULI			305 498 038	305 498 038			0	0	0,0%
62.2950501 Renforcement du Programme Elargi de Vaccination			1 451 532 185	1 451 532 185			8 982 630	8 982 630	0,6%
62.2950601 Santé de la Reproduction et Planning Familial			198 589 133	198 589 133			0	0	0,0%
62.2950801 DAAF- Logistiques Urgences Epidémies			1 879 162 638	1 879 162 638			0	0	0,0%
62.2951101 Progr. National lutte C/ Schisto., Helminth. & Filarioes Lymph.	0		147 836 433	147 836 433			0	0	0,0%
62.2951201 Prog National de Dévpt de l'Activité Pharmaceutique (PNPAP)			166 435 342	166 435 342			3 960 000	3 960 000	2,4%
62.2951401 Programme national de sécurité des patients et de gestion des risq	0		40 000 000	40 000 000			20 000 000	20 000 000	50,0%
62.2951701 Santé de la Reproduction et Planning Familial/C2D			2 400 000 000	2 400 000 000			0	0	0,0%
62.2970101 Réhabilitation et Rééquipement de l'INSP			601 800 000	601 800 000			150 450 000	150 450 000	25,0%
62.2970201 Réhabilitation et Rééquipement du LNSP			70 000 000	70 000 000			17 500 000	17 500 000	25,0%
62.2970301 Réhabilitation et Rééquipement de l'INHP			130 000 000	130 000 000			32 500 000	32 500 000	25,0%
62.2980101 Equipement du Centre National de Transfusion Sanguine (CNTS)	0		1 000 000 000	1 000 000 000			250 000 000	250 000 000	25,0%
62.2990401 Lutte Contre la Dracunculose			44 319 691	44 319 691			3 831 150	3 831 150	8,6%
62.2990501 Programme National de Santé Scolaire			111 305 347	111 305 347			0	0	0,0%
62.2990701 Programme de Lutte Contre la Tuberculose	1 539 494 055		72 750 000	1 612 244 055	0		0	0	0,0%
62.2990801 Programme de Santé Bucco - Dentaire			157 750 072	157 750 072			3 505 000	3 505 000	2,2%

ANNEXE 9 (suite) : SITUATION D'EXECUTION DES DEPENSES INVESTISSEMENT PAR MINISTRES ET PROJETS A FIN MARS 2015 (HORS DEPENSES POST-CRISE)

Capacité d'absorption inférieure à 25%

(En FCFA)

	Dotations			Exécution			Taux d'exécution	
	Don	Emprunt	Tresor	Total	Don	Emprunt		Tresor
622990901. Programme de Lutte contre le Tabagisme			128 786 644	128 786 644			0	0,0%
622991001. Programme de Lutte contre le Diabète			104 928 317	104 928 317			0	0,0%
622991101. Programme National STEPS			72 220 242	72 220 242			2 865 000	4,0%
622991201. Programme National de Lutte Contre le Cancer			108 692 633	108 692 633			0	0,0%
622991501. Prog National de Lutte contre les Hepatites Virales (PNLHV)			68 280 937	68 280 937			0	0,0%
628950117. Proj d'amélioration des Services de Cardiologie de Bouaké en Côte d'Ivoire		5 117 000 000	475 000 000	5 592 000 000		0	0	0,0%
628970101. Réfection et Equipement INFAS			300 000 000	300 000 000			0	0,0%
632970178. Réhabilitation et Rééquipement du CHU de Yopougon			492 051 600	492 051 600			75 000 000	25,0%
632970278. Rénovation et Réhabilitation du CHU de COCODY			2 861 000 000	2 861 000 000			123 012 900	25,0%
632970378. Rénovation et Réhabilitation du CHU de TREICHVILLE			412 000 000	412 000 000			2 861 000 000	100,0%
632970417. Réhabilitation et Rééquipement du CHU de Bouaké			100 000 000	100 000 000			103 000 000	25,0%
634950101. Lutte Contre la Lépre			83 687 010	83 687 010			25 000 000	25,0%
634960101. Equipement et Extension de l'Institut de Cardiologie d'ABIDJAN (IC)			560 500 000	560 500 000			140 125 000	25,0%
634960201. Réhabilitation et Rééquipement du SAMU			565 000 000	565 000 000			141 250 000	25,0%
634970101. Réfection et Rééquipement de l'Institut Raoul Follereau (IRFCI)			340 778 559	340 778 559			85 194 640	25,0%
642960132. Construction hopital général de Gagnoa			58 000 000	58 000 000			0	0,0%
642960178. Construction Hôpital d'Angré			3 000 000 000	3 000 000 000			0	0,0%
643950101. Programme National de Santé Mentale			93 138 110	93 138 110			0	0,0%
651910101. Programme Santé Nutrition UNICEF		36 000 000	10 000 000	46 000 000			0	0,0%
651950101. Appui à la Décentralisation de la Lutte contre le SIDA			15 000 000	15 000 000			0	0,0%
651950201. Programme National de Lutte Contre la Cécité			107 942 885	107 942 885			5 025 000	4,7%
651950301. Programme National d'Elimination de la Trypanosomiose Humaine /			55 360 000	55 360 000			0	0,0%
651950401. Programme de lutte contre le Sida chez les populations hautement vulnérables			220 834 500	220 834 500			4 595 550	2,1%
651950501. Programme National de santé infantile			320 000 000	320 000 000			71 432 073	22,3%
651970101. Réhabilitation et Rééquipement des Centres de Santé			192 000 000	192 000 000			0	0,0%
651980201. Acquisition de véhicules / DAAF			14 791 100 000	14 791 100 000			0	0,0%
651990101. Programme de Prise en Charge des Personnes Vivant avec le VIH/SIDA		14 399 100 000	25 600 000	25 600 000			0	0,0%
651990201. Projet Prévention et prise en charge IST/VIH/SIDA des Prof. du sexe masculin			25 000 000	25 000 000			0	0,0%
652960123. Construction Centre de Santé de Kahanso S/P Bako			100 000 000	100 000 000			0	0,0%
652960132. Construction CSU Gnagbodougna			78 000 000	78 000 000			0	0,0%
652960133. Projet de Mise en Oeuvre du Cadre d'Accélération de la Réduction de la Prévalence du VIH		10 000 000 000	40 500 000	40 500 000			0	0,0%
676950201. Appui Prévention & Prise en Charges des Violences Sexuelles			691 000 000	691 000 000			211 730 942	100,0%
25 MINISTERE D'ETAT, MINISTERE DES AFFAIRES ETRANGERES			8 445 471 846	8 445 471 846			211 730 942	2,5%
151970101. Réhabilitation et équipement du Ministère des Affaires Etrangères		0	467 000 000	467 000 000			0	0,0%
151980101. Système Intégré d'Informatisation et Communication-MEMAE		0	258 000 000	258 000 000			0	0,0%
155950108. Acquisition Chancellerie et Chancellerie à la Haye			200 500 000	200 500 000			0	0,0%
155950505. Acquisition Chancellerie et Residence Libreville			80 000 000	80 000 000			0	0,0%
155950605. Acquisition Résidence au Caire			587 000 000	587 000 000			0	0,0%
155960307. Démolition & Reconstruction Résidence Tokyo			211 730 942	211 730 942			211 730 942	100,0%
155960308. Acquisition Résidence Berlin			2 345 471 846	2 345 471 846			0	0,0%
155960406. Construction résidence de CI à Washington			25 000 000	25 000 000			0	0,0%
155960407. Construction Bâtiment Annexe Consulat Général à Djeddah			76 000 000	76 000 000			0	0,0%
155960705. Construction Chancellerie Accra			8 000 000	8 000 000			0	0,0%
155960908. Acquisition chancellerie Saint-Siège (Italie)			109 310 000	109 310 000			0	0,0%
155961005. Construction Chancellerie au cameroun			100 000 000	100 000 000			0	0,0%
155961008. Acquisition Chancellerie et Résidence à Londres (Grande Bretagne)		0	100 000 000	100 000 000			0	0,0%
155961105. Construction Chancellerie & Résidence Tchad			150 000 000	150 000 000			0	0,0%
155961205. Construction Chancellerie Abuja			496 000 000	496 000 000			0	0,0%
155961305. Démolition & reconstruction Chancellerie & Résidence Dakar			200 800 000	200 800 000			0	0,0%
155961405. Construction de la chancellerie Monrovia (Libéria)			28 559 058	28 559 058			0	0,0%
155961505. Acquisition Chancellerie Bamako (Mali)			61 000 000	61 000 000			0	0,0%
155970106. Réhabilitation Résidence et Chancellerie BRASILIA			200 000 000	200 000 000			0	0,0%
155970408. Réhabilitation Résidence et Chancellerie MADRID			110 000 000	110 000 000			0	0,0%
155970508. Réhabilitation Résidence et Chancellerie ROME			100 070 000	100 070 000			0	0,0%
155970708. Réhabilitation de la chancellerie et résidence BRUXELLES			200 000 000	200 000 000			0	0,0%
155970805. Réhabilitation Chancellerie Tunis			1 205 000 000	1 205 000 000			0	0,0%
155971008. Réhabilitation Bur Eco, Consulat, Chancellerie Paris			265 000 000	265 000 000			0	0,0%
155971205. Réhabilitation Chancellerie Prétoria			36 030 000	36 030 000			0	0,0%
155971308. Réhabilitation de Chancellerie à Berne (Suisse)			134 000 000	134 000 000			0	0,0%
155980101. Acquisition kits d'installation diplomates à Tétranger			1 002 807 769	1 002 807 769			0	0,0%
28 MINISTERE DE L'ENVIRONNEMENT, DE LA SALUBRITE URBAINE ET			6 206 750 000	6 206 750 000			267 949 244	14,8%
741910178. Mise en oeuvre Opération Décharge Akouédo		3 876 925 000	1 002 807 769	1 002 807 769			6 000 000	6,4%
741920201. Mise en place Système d'Information Environnementale			93 550 000	93 550 000			0	0,0%

ANNEXE 9 (suite) : SITUATION D'EXECUTION DES DEPENSES INVESTISSEMENT PAR MINISTRES ET PROJETS A FIN MARS 2015 (HORS DEPENSES POST-CRISE)

Capacité d'absorption inférieure à 25%

	Dotations			Exécution			Taux d'exécution		
	Don	Emprunt	Tresor	Total	Don	Emprunt		Tresor	Total
741950701 Professionnalisation filière déchets solides et menagers			152 370 000	152 370 000			7 370 000	7 370 000	4,8%
741960101 Construction ponts bascules / ANASUR			150 000 000	150 000 000			0	0	0,0%
743950101 Lutte contre la pollution marine, lagunaire et hydrocarbure			220 000 000	220 000 000			55 000 000	55 000 000	25,0%
743950111 Mise en place Unité de Compostage à Yamoussoukro			130 000 000	130 000 000			0	0	0,0%
743950301 Dépollution Baie de Cocody			100 000 000	100 000 000			100 000 000	100 000 000	100,0%
743950401 Projets de gestion des pesticides en Côte d'Ivoire	2 000 000 000	0	305 942 231	2 000 000 000	0	0	0	0	0,0%
743960178 Ouverture Décharges d'ordures ménagères District d'Abidjan	84 700 000	0	101 780 000	101 780 000	5 649 147	0	2 784 026	8 433 173	8,3%
748990101 Activités habitantaires préparation 3ème communication nationale CI	0	0	33 000 000	33 000 000	0	0	3 685 866	3 685 866	11,2%
841920101 Renforcement des capacités et accès aux données satellitaires pour	0	0	52 000 000	52 000 000	0	0	2 500 000	2 500 000	0,4%
841920201 Appui de l'ONU-REDD pr le processus de préparation à la REDD+ d	575 000 000	0	90 000 000	1 307 225 000	1 217 225 000	0	90 000 000	1 307 225 000	100,0%
841920301 Appui de la Banque Mondiale pour le processus de préparation de l	1 217 225 000	0	1 840 000 000	1 840 000 000	0	0	609 352	609 352	0,0%
841950190 Projet de Conservation des Ressources Naturelles (CORENA-OIPR)/	0	0	30 000 000	30 000 000	0	0	0	0	0,0%
841990101 Engagement des parties prenantes au mécanisme REDD+	0	0	1 990 000 000	1 990 000 000	0	0	0	0	0,0%
849910101 Projet de Conservation des Ressources Naturelles(CORENA-MINES)	0	0	5 475 944 069	5 475 944 069	0	0	750 000 000	750 000 000	13,7%
29 MINISTRE DE LA PROMOTION DE LA JEUNESSE, DES SPORTS ET LOISIRS	5 023 500 000	0	239 924 358 331	244 947 858 331	0	0	29 443 969 919	29 443 969 919	12,0%
541970401 Programme Réhabilitation Equipement Construction Infrastructures	0	0	3 000 000 000	3 000 000 000	0	0	750 000 000	750 000 000	25,0%
548970501 Progr.d'Urgence Equipmt&Réhabilit* Infrastr. Sportives/OISSU	0	0	325 944 069	325 944 069	0	0	0	0	0,0%
548980401 Equipement OISSU	0	0	30 000 000	30 000 000	0	0	0	0	0,0%
551940101 Appui projets jeunes - FNJ	0	0	2 000 000 000	2 000 000 000	0	0	0	0	0,0%
634970301 Réhabilitation et Equipement CNMS	0	0	50 000 000	50 000 000	0	0	0	0	0,0%
675950801 Promote* Santé Sexuelle & Reproduct* renforcmnt.Compétence.Adole	0	0	70 000 000	70 000 000	0	0	0	0	0,0%
30 MINISTRE AUPRES DU PREMIER MINISTRE CHARGE DU BUDGET	5 023 500 000	0	239 924 358 331	244 947 858 331	0	0	29 443 969 919	29 443 969 919	12,0%
251980801 Opération Géolocalisation / DPE	0	0	400 000 000	400 000 000	0	0	0	0	0,0%
312920101 Mise en Place du SIGFIP/ SNDI	0	0	1 600 000 000	1 600 000 000	0	0	400 000 000	400 000 000	25,0%
312920301 Système de Gestion des EPN/SNDI	0	0	50 000 000	50 000 000	0	0	12 500 000	12 500 000	25,0%
312920401 Déconcentration SIGFIP/SNDI	0	0	100 000 000	100 000 000	0	0	25 000 000	25 000 000	25,0%
312920801 Noeud Internet / SNDI	0	0	350 000 000	350 000 000	0	0	87 500 000	87 500 000	25,0%
312921001 Mise en place SIGFIP Institutions-Ambassades/SNDI	0	0	285 169 933	285 169 933	0	0	0	0	0,0%
312960101 DAF/Réhabilitation de la cité Financière	0	0	400 000 000	400 000 000	0	0	0	0	0,0%
312960190 Construction Cités Financières Déconcentrées	0	0	500 000 000	500 000 000	0	0	0	0	0,0%
312960201 Extension de la Cité Financière	0	0	2 000 000 000	2 000 000 000	0	0	0	0	0,0%
312970101 Réhabilitation de la Rotonde de la Cité Financière	0	0	22 335 477	22 335 477	0	0	0	0	0,0%
312970401 Réhabilitation Inspection générale des Finances	0	0	30 000 000	30 000 000	0	0	0	0	0,0%
312990201 Appui au Plan de Réforme des Finances Publiques	0	0	43 750 000	43 750 000	0	0	0	0	0,0%
322950101 Travaux Cadastreaux (DG)	0	0	1 000 000 000	1 000 000 000	0	0	0	0	0,0%
322950401 Immatriculation des Titres Fonders	0	0	500 000 000	500 000 000	0	0	0	0	0,0%
323920101 Refonte système d'information des Douanes	0	0	100 000 000	100 000 000	0	0	0	0	0,0%
323970194 Rénovation et Extension des Casernes des Douanes	0	0	300 000 000	300 000 000	0	0	0	0	0,0%
323970401 Réhabilitation Imm EX-SGBCI Yvridi / Douanes	0	0	500 000 000	500 000 000	0	0	0	0	0,0%
323970501 Réfection Bureaux des Douanes	0	0	700 000 000	700 000 000	0	0	0	0	0,0%
323980301 Acquisition de Vedettes Rapides (DGD)	0	0	600 000 000	600 000 000	0	0	0	0	0,0%
323980701 Acquisition et Installation Service Radio / Douanes	0	0	97 000 000	97 000 000	0	0	0	0	0,0%
323980801 Acquisition de Scanners/Direction Générale des Douanes	0	0	2 000 000 000	2 000 000 000	0	0	0	0	0,0%
323920201 Projet de refonte du système d'information budgétaire	0	0	1 998 858 713	1 998 858 713	0	0	252 166 000	252 166 000	12,6%
332950301 Déconcentration des Services de la DGBF	0	0	366 400 000	366 400 000	0	0	0	0	0,0%
332950401 Système Intégré Gestion Collectivités Décentralisées (SIGESCOD)/D	0	0	291 000 000	291 000 000	0	0	99 770 169	99 770 169	34,3%
332950501 Mise en oeuvre CDMT et GAR/DGBF	0	0	490 600 000	490 600 000	0	0	0	0	0,0%
332950601 Mise en oeuvre Comptabilité-Matière	0	0	100 000 000	100 000 000	0	0	0	0	0,0%
332950701 Modernisation et mutualisation des réseaux info. et tél. /DTI	0	0	75 000 000	75 000 000	0	0	0	0	0,0%
332950801 Sécurisation et sauvegarde du système d'info. budgétaire/DTI	0	0	110 000 000	110 000 000	0	0	0	0	0,0%
332950901 Interconnexion des EPN au RIC1	0	0	400 000 000	400 000 000	0	0	0	0	0,0%
332970201 Réhabilitation DGBF	0	0	230 000 000	230 000 000	0	0	0	0	0,0%
332970401 Réhabilitation Clinique Médicale des Finances Générales	0	0	400 000 000	400 000 000	0	0	0	0	0,0%
335920201 Développement et Maintenance du SIGMAP/SNDI	0	0	100 000 000	100 000 000	0	0	0	0	0,0%
335950201 Banque de données des prix de référence / DMP	0	0	216 500 000	216 500 000	0	0	0	0	0,0%
335980201 Equipement de la Direction des Marchés Publics	0	0	94 264 000	94 264 000	0	0	0	0	0,0%
361950201 Opération d'investissement Pepte Diverses. Administrations	0	0	5 000 000 000	5 000 000 000	0	0	0	0	0,0%
361980301 Acquisitions de Véhicules / Direction du Patrimoine de l'Etat	0	0	4 000 000 000	4 000 000 000	0	0	3 450 037 500	3 450 037 500	86,3%
411970201 Réhabilitation Ecoles Françaises Détruites en CI	0	0	2 000 000 000	2 000 000 000	0	0	8 844 300 000	8 844 300 000	19,0%
412980290 Prog Présidentiel d'Urgence / Volet Education	0	0	46 500 000 000	46 500 000 000	0	0	3 804 000 000	3 804 000 000	19,0%
621980290 Prog Présidentiel d'Urgence / Volet Santé	0	0	20 000 000 000	20 000 000 000	0	0	0	0	0,0%

ANNEXE 9 (suite) : SITUATION D'EXECUTION DES DEPENSES INVESTISSEMENT PAR MINISTÈRES ET PROJETS A FIN MARS 2015 (HORS DEPENSES POST-CRISE)

Capacité d'absorption inférieure à 25%

	Dotations				Exécution				Taux d'exécution
	Don	Emprunt	Tresor	Total	Don	Emprunt	Tresor	Total	
729960101 Apurement et Régularisation sur Opérations d'Investissement des C	0		800 000 000	800 000 000			10 596 250	10 596 250	1,3%
731980190 Prog Présidentiel d'Urgence / Volet Eau Potable			13 500 000 000	13 500 000 000			2 567 700 000	2 567 700 000	19,0%
748980190 Prog Présidentiel d'Urgence / Volet Salubrité et Assainissement	0		13 500 000 000	13 500 000 000			2 567 700 000	2 567 700 000	19,0%
761950190 Prog Présidentiel d'Urgence / Volet Electrification			13 500 000 000	13 500 000 000			2 567 700 000	2 567 700 000	19,0%
772970290 Prog Présidentiel d'Urgence / Volet Entretien et Aménagement Rou	0		25 000 000 000	25 000 000 000			4 755 000 000	4 755 000 000	19,0%
792972301 Equipement des Services de la DGBF			260 000 000	260 000 000			0	0	0,0%
872920101 Programme de Développement Secteur Privé-CDE/DGBF			70 000 000	70 000 000			0	0	0,0%
31 MINISTÈRE DES EAUX ET FORÊTS	317 553 000		6 183 409 000	6 500 962 000	0		23 879 950	23 879 950	0,4%
748950201 Projet pilote d'opérationnalisation de l'observatoire des ressources e	0		32 800 000	32 800 000			3 000 000	3 000 000	9,1%
841950801 Projet de conservation des ressources naturelles - SODEFOR / C2D	0		4 800 000 000	4 800 000 000			0	0	0,0%
841960101 Construction bâtiments administratifs structures déconcentrées	0		38 000 000	38 000 000			0	0	0,0%
841970101 Réhabilitation des bâtiments du Ministère des Eaux et Forêts			32 000 000	32 000 000			3 379 950	3 379 950	10,6%
842930701 Mise en oeuvre opérationnelle du Système Informatique de Gestion	36 553 000		85 119 000	121 672 000	0		0	0	0,0%
842950111 Plantation d'arbres d'alignement artères District de Yakro			25 000 000	25 000 000			0	0	0,0%
842950141 Projet de reboisement des flancs de montagnes dans la région du T	0		82 000 000	82 000 000			0	0	0,0%
842950178 Plantation d'arbres d'alignement artères District d'Abidjan			25 000 000	25 000 000			1 500 000	1 500 000	6,0%
842950501 Projet de Reboisement par les Etablissements Scolaires			84 000 000	84 000 000			4 000 000	4 000 000	4,8%
842970190 Restauration des forêts dégradées			101 000 000	101 000 000			6 000 000	6 000 000	5,9%
842970290 Réhabilitation et Restauration Forêts Dégradées en Côte d'Ivoire (T	144 000 000		20 790 000	164 790 000	0		0	0	0,0%
844930401 Mise en place Observatoire Ressources en Eau de CI			20 000 000	20 000 000			0	0	0,0%
844930501 Projet de Conservation des Ressources Naturelles (CORENA MINEF)	0		350 000 000	350 000 000			0	0	0,0%
846970178 Réhabilitation du Zoo d'Abidjan			50 000 000	50 000 000			0	0	0,0%
847970178 Aménagement du Jardin botanique de Bingerville			75 000 000	75 000 000			0	0	0,0%
849950201 Gestion des Conflits Homme-Faune			327 700 000	327 700 000			6 000 000	6 000 000	1,8%
849970161 Aménagement Zone Conservation Frontalière Réserves Forestières	137 000 000		35 000 000	172 000 000	0		0	0	0,0%
33 MINISTÈRE DE L'ENSEIGNEMENT SUPÉRIEUR ET DE LA RECHERCHE SCIENTIFIQUE	137 000 000		15 717 861 537	15 717 861 537	0		685 339 054	685 339 054	4,4%
416970301 Réhabilitation et Equip Immeuble Symphonie			28 322 908	28 322 908			0	0	0,0%
416970401 Réhabilitation et Equip Immeuble OSDI			25 466 584	25 466 584			0	0	0,0%
416990201 Mise en oeuvre Télé-enseignement			250 000 000	250 000 000			0	0	0,0%
461950401 Mise en oeuvre Prog. recherche des pôles de compétence			400 000 000	400 000 000			0	0	0,0%
461950501 Prog Dev Educ., Format* et Insert* Jeunes(Composante Ens. Supé	0		5 900 000 000	5 900 000 000			0	0	0,0%
462970131 Réhabilitation et équipement CROU Daloa			500 200 000	500 200 000			0	0	0,0%
462970217 Réhab et Equip Cités Univ Bouaké / CROU-B			500 000 000	500 000 000			0	0	0,0%
462970231 Renforcement et Equip des Infrastructures CROU - Daloa			70 000 000	70 000 000			17 500 000	17 500 000	25,0%
462970278 Réhabilitation Cités Universitaires / CROU-A			750 000 000	750 000 000			0	0	0,0%
462980117 Construction et Equipement Restaurant CROU Bouaké			229 203 232	229 203 232			0	0	0,0%
462980125 Construction et Equipement Restaurant CROU Korhogo			58 402 700	58 402 700			57 300 808	57 300 808	25,0%
463910101 Programme de Décentralisation de l'Université (PDU)			253 010 814	253 010 814			14 600 675	14 600 675	25,0%
463930201 Appui à l'Extension de l'Université Internationale de Gd-Bassam	0		250 000 000	250 000 000			0	0	0,0%
463970101 Réhabilitation Université Cocody			625 000 000	625 000 000			25 000 000	25 000 000	10,0%
463970117 Réhabilitation et Equip Univ Bouaké			625 000 000	625 000 000			0	0	0,0%
463970125 Réhab et Equip Univ Korhogo/Ukgo			500 400 000	500 400 000			0	0	0,0%
463970131 Réhabilitation & équipement Université Daloa			500 400 000	500 400 000			0	0	0,0%
463970217 Renforcement et Equip des Infrastructures UAO Bouaké			125 000 000	125 000 000			31 250 000	31 250 000	25,0%
463970225 Renforcement et Equip des Infrastructure Univ PGC Korhogo			100 000 000	100 000 000			25 000 000	25 000 000	25,0%
463970231 Renforcement et Equip des Infrastructures Univ Daloa	0		157 000 000	157 000 000			39 250 000	39 250 000	25,0%
463970278 Réhab et Equip Univ Abobo-Ajaké/JAA			1 500 000 000	1 500 000 000			76 570 071	76 570 071	5,1%
463970378 Extension des Infrastructures des UFR UFHB Cocody			500 000 000	500 000 000			125 000 000	125 000 000	25,0%
463980278 Renforcement des Equipements Univ nangui Abrogoua			306 280 282	306 280 282			0	0	0,0%
464960401 Renforcement des Infrastructures tech et Adm. de l'ENS			93 470 000	93 470 000			23 367 500	23 367 500	25,0%
464970311 Réhabilitation et Equipement INPHB Yamoussoukro			125 000 000	125 000 000			31 250 000	31 250 000	25,0%
464980501 Renforcement des Equipements pédagogiques de l'ENS			100 000 000	100 000 000			25 000 000	25 000 000	25,0%
471980201 Mise en réseau Internet des Structures de Recherche			102 894 135	102 894 135			0	0	0,0%
472970101 Réhab Bât et Equip siège CRE			32 810 882	32 810 882			0	0	0,0%
472970111 Réhabilitation et équipement Station géophysique Lamto			100 000 000	100 000 000			25 000 000	25 000 000	25,0%
472970178 Réhabilitation Bât et Equip Lamto Ecologie			83 000 000	83 000 000			0	0	0,0%
473990201 Création ferme agro-pastorales			250 000 000	250 000 000			0	0	0,0%
474970101 Réhab et Equip Institut Pasteur/I.P.C.I			479 000 000	479 000 000			119 750 000	119 750 000	25,0%
475970201 Réhabilitation et Equipement Centre Recherches Océanographiques			198 000 000	198 000 000			49 500 000	49 500 000	25,0%
38 MINISTÈRE DE L'INDUSTRIE ET DES MINES	24 209 993 000		2 950 000 000	27 159 993 000	0		328 889 000	328 889 000	1,2%
812950101 Renforcement des capacités technologiques CDT			100 000 000	100 000 000			25 000 000	25 000 000	25,0%
812960101 Construction laboratoires/LANEMA			134 444 000	134 444 000			0	0	0,0%
812980101 Equipement du LANEMA			215 556 000	215 556 000			53 889 000	53 889 000	25,0%

ANNEXE 9 (suite) : SITUATION D'EXECUTION DES DEPENSES INVESTISSEMENT PAR MINISTRES ET PROJETS A FIN MARS 2015 (HORS DEPENSES POST-CRISE)

Capacité d'absorption inférieure à 25%

(En FCFA)

	Dotations				Exécution				Taux d'exécution
	Don	Emprunt	Total		Don	Emprunt	Total		
			Tresor	Total			Tresor	Total	
815951101 Prog. restructuration et mise à niveau des industries	23 491 700 000		600 000 000	24 091 700 000	0		250 000 000	250 000 000	0,0%
823950301 Prog. National Dévpt filière anacarde et cajou			1 000 000 000	1 000 000 000					25,0%
835920101 Prog. Devpt Intégré filière Textile et Confection			300 000 000	300 000 000					0,0%
862950201 Prog. National de restructuration de l'orpaillage			200 000 000	200 000 000					0,0%
871960301 Construction Immeuble Admin et Technique			150 000 000	150 000 000					0,0%
871970201 Réhabilitation et Equipement structures Min Industrie et Mines	0		110 000 000	110 000 000					0,0%
871980701 Informatisation des Services du Min. Industrie et Mines	0		60 000 000	60 000 000					0,0%
872920201 Programme de mise en place des Centres d'appui à la technologie	0		50 000 000	50 000 000					0,0%
872930301 Elaboration de la politique industrielle en C.I	718 293 000		30 000 000	748 293 000	0				0,0%
39 MINISTRE DU TOURISME			1 153 556 600	1 153 556 600			212 500 000	212 500 000	18,4%
881930201 Création Compte Satellite du Tourisme			60 000 000	60 000 000					0,0%
881950114 Création Centre d'Applicat° aux Métiers du Tourisme & Hôtellerie/D	0		35 000 000	35 000 000					0,0%
882970111 Réhabilitation Hotel des Parlementaires/SODERTOURS-LACS	0		50 000 000	50 000 000			12 500 000	12 500 000	25,0%
882970211 Réhabilitation Hotel Président/SODERTOURS-LACS			500 000 000	500 000 000			125 000 000	125 000 000	25,0%
882970278 Réhabilitation Hotel du Golf/SPDC			150 000 000	150 000 000			37 500 000	37 500 000	25,0%
882970378 Réhabilitation Ivroire Golf-Club Abidjan/SPDC	0		150 000 000	150 000 000			37 500 000	37 500 000	25,0%
885930171 Etablissement d'un plan cadastral du site touristique d'Assinie			25 000 000	25 000 000					0,0%
885930178 Schéma Aménagement durable berges lagunaires			158 556 600	158 556 600					0,0%
885970141 Réhabilitation du site des cascades de Man			25 000 000	25 000 000					0,0%
40 MINISTRE DES TRANSPORTS	4 000 000 000	59 131 700 000	3 719 830 000	66 851 530 000	4 000 000 000	0	2 690 330 000	6 690 330 000	10,0%
Avances non régularisées							400 000 000	400 000 000	0,0%
647980301 Equipement du Centre Médical des Gens de Mer			60 000 000	60 000 000					0,0%
771920101 Mise en place Système gestion Prog. Projets Statistiques			25 000 000	25 000 000					0,0%
773960125 Construction du Poste de Contrôle Juxtaposé de Laleraba	2 000 000 000		245 900 000	2 245 900 000	2 000 000 000		245 900 000	2 245 900 000	100,0%
773960171 Construction du Poste de Contrôle juxtaposé Noé / Ellbu	2 000 000 000		494 430 000	2 494 430 000	2 000 000 000		494 430 000	2 494 430 000	100,0%
773960178 Construction gares routières-Abidjan			1 250 000 000	1 250 000 000			1 250 000 000	1 250 000 000	100,0%
773980701 Acquisition d'appareil radar/OSER			100 000 000	100 000 000			25 000 000	25 000 000	25,0%
775970178 Modernisation et Extension de l'aérogare fret de l'Aéroport d'Abidjan	0	6 607 100 000	100 000 000	6 707 100 000		0			0,0%
775970190 Réhabilitation des Aéroports de l'intérieur/SODEXAM			1 000 000 000	1 000 000 000			250 000 000	250 000 000	25,0%
776950201 Acquisition de Vedettes Maritimes (05)			119 000 000	119 000 000					0,0%
776960101 Construction Classes et Salles polyvalente ARSTM			100 000 000	100 000 000					0,0%
776960201 Projet d'Extension et de Modernisation du Port Autonome d'Abidjan	0	52 524 600 000	1 000 000 000	52 524 600 000		0			0,0%
776970401 Réhabilitation Bât Tech. & Construction Quai Gardé Côtère Ivoirien	0		57 000 000	57 000 000					0,0%
776980301 Acquisition matériels de sûreté et de radio pour la garde côtière	0		168 500 000	168 500 000					0,0%
42 MINISTRE DE LA SOLIDARITE, DE LA FAMILLE, DE LA FEMME ET D	599 700 000	0	1 663 828 160	2 263 528 160	0	0	0	0	0,0%
482970151 Réhabilitation et Equipement IFEF Lakota			30 000 000	30 000 000					0,0%
482970171 Réhabilitation et Equipement IFEF Bonoua			14 400 000	14 400 000					0,0%
482970271 Réhabilitation et Equipement IFEF Aboisso			18 400 000	18 400 000					0,0%
482970276 Réhabilitation et Equipement IFEF Montézo			30 000 000	30 000 000					0,0%
482970278 Réhabilitation des IFEF Grand-Lahou			30 000 000	30 000 000					0,0%
482970311 Réhabilitation et Equipement IFEF Tiébissou			30 000 000	30 000 000					0,0%
482970325 Réhabilitation et Equipement IFEF Dabakala			14 600 000	14 600 000					0,0%
482970371 Réhabilitation et Equipement IFEF Korhogo			30 000 000	30 000 000					0,0%
482970428 Réhabilitation et Equipement IFEF Tiédo			30 000 000	30 000 000					0,0%
482970431 Réhabilitation et Equipement IFEF Issia			43 600 000	43 600 000					0,0%
482970455 Réhabilitation et Equipement IFEF Soubré			42 947 574	42 947 574					0,0%
482970878 Réhabilitation et Equip IFEF Tiassalié			30 000 000	30 000 000					0,0%
661970278 Réhabilitation Poupomiere Marie Therese Houphouet Boigny	0		31 000 000	31 000 000					0,0%
661970378 Réhabilitation Poupomiere Yopougon Attie			30 000 000	30 000 000					0,0%
662970178 Réhabilitation et Equip Poupomiere Dabou			20 000 000	20 000 000					0,0%
663970117 Réhabilitation et Equip Poupomiere Bouaké			26 800 000	26 800 000					0,0%
665970132 Réhabilitation et Equipement CSE Oumé			257 841 256	257 841 256					0,0%
665970178 Réhabilitation et Equipement du Centre Educatif zone 4 c			192 300 000	192 300 000					0,0%
665970290 Construction et Equipement des Complexes-Educatifs			30 359 916	30 359 916					0,0%
675950601 Programme de coopération CI-UNICEF protection enfants et adoles	0		50 000 000	50 000 000					0,0%
675951701 Prog. Prise en charge des enfants et adolescents vulnérables	0		22 578 160	22 578 160					0,0%
675970151 Réhabilitation et Equipement DR Divo			89 064 250	89 064 250					0,0%
676950401 Appui Promotion du Genre, Femme & Famille			200 000 000	200 000 000					0,0%
676951001 Projet pilote promotion et autonomisation de la femme rurale	0		147 192 966	147 192 966					0,0%
676990501 Appui Renforcement Capacité Nle lutte contre violences basées sur	0								0,0%

ANNEXE 9 (suite) : SITUATION D'EXECUTION DES DEPENSES INVESTISSEMENT PAR MINISTRES ET PROJETS A FIN MARS 2015 (HORS DEPENSES POST-CRISE)

Capacité d'absorption inférieure à 25%

(En FCFA)

	Dotations				Exécution				Taux d'exécution
	Don	Emprunt	Tresor	Total	Don	Emprunt	Tresor	Total	
681950201	599 700 000		82 744 038	682 444 038	0	0	0	0	0,0%
687920101			100 000 000	100 000 000	0	0	0	0	0,0%
51 MINISTERE DES RESSOURCES ANIMALES ET HALIEUTIQUES	1 192 996 667		2 552 736 459	3 745 733 126	0		148 713 837	148 713 837	4,0%
651950601	38 300 000		36 000 000	74 300 000	0	0	2 530 000	2 530 000	3,4%
851960201			101 650 000	101 650 000	0	0	0	0	0,0%
851970201			45 000 000	45 000 000	0	0	0	0	0,0%
852910201	0		706 710 000	706 710 000	0	0	91 369 215	91 369 215	12,9%
852950601			493 426 459	493 426 459	0	0	41 554 622	41 554 622	8,4%
855950201	0		68 000 000	68 000 000	0	0	0	0	0,0%
855970101			100 000 000	100 000 000	0	0	0	0	0,0%
856950190	15 000 000		54 950 000	69 950 000	0	0	0	0	0,0%
856950501	0		183 000 000	183 000 000	0	0	8 850 000	8 850 000	4,8%
857950501	546 100 000		210 000 000	756 100 000	0	0	0	0	0,0%
857951001	0		53 000 000	53 000 000	0	0	1 995 000	1 995 000	3,8%
857951101	194 100 000		39 250 000	233 350 000	0	0	2 415 000	2 415 000	1,0%
857951201	287 196 667		31 000 000	318 196 667	0	0	0	0	0,0%
857990401	112 300 000		30 750 000	143 050 000	0	0	0	0	0,0%
858950101			400 000 000	400 000 000	0	0	0	0	0,0%
60 MINISTERE DE L'INTEGRATION AFRICAINE ET DES IVOIRIENS DE	5 187 700 000		1 245 314 691	6 433 014 691	0		514 610 303	1 209 415 803	3,7%
153930101	0		78 000 000	78 000 000	0	0	0	0	0,0%
153930301	0		118 000 000	118 000 000	0	0	0	0	0,0%
153960123			4 768 504	4 768 504	0	0	0	0	0,0%
153960125			350 000 000	350 000 000	0	0	0	0	0,0%
153960141			7 016 805	7 016 805	0	0	0	0	0,0%
153960201	5 187 700 000		687 529 382	5 875 229 382	0	0	0	0	0,0%
74 MINISTERE D'ETAT, MINISTERE DE L'EMPLOI, DES AFFAIRES SOC	3 350 905 500		23 393 880 200	32 378 538 194	694 805 500		514 610 303	1 209 415 803	3,7%
415930201			43 000 000	43 000 000	0	0	0	0	0,0%
415930301			57 871 488	57 871 488	0	0	57 871 488	57 871 488	100,0%
415950101			95 330 196	95 330 196	0	0	95 329 250	95 329 250	100,0%
415960201			100 000 000	100 000 000	0	0	25 000 000	25 000 000	25,0%
444970190	0	1 431 500 000	54 772 112	54 772 112	0	0	54 772 112	54 772 112	100,0%
444970378			88 067 200	88 067 200	0	0	10 575 000	10 575 000	0,7%
452990201	0		73 700 000	73 700 000	0	0	0	0	0,0%
452990401	0		50 000 000	50 000 000	0	0	50 000 000	50 000 000	100,0%
453960201	0	486 136 662	138 300 000	138 300 000	0	0	60 042 000	60 042 000	43,4%
453960301	0	2 841 115 832	617 564 253	1 103 700 915	0	0	4 400 000	4 400 000	0,4%
453970190	156 100 000		284 988 062	3 126 103 894	0	0	0	0	0,0%
453970678			406 789 630	406 789 630	0	0	0	0	0,0%
453980501			133 123 000	133 123 000	0	0	0	0	0,0%
464970801			67 057 449	67 057 449	0	0	0	0	0,0%
512940101	0		80 000 000	80 000 000	0	0	0	0	0,0%
661910190	694 805 500		50 000 000	694 805 500	694 805 500	0	0	0	0,0%
661920101	2 500 000 000		10 500 000 000	10 500 000 000	0	0	0	0	0,0%
664970201			100 000 000	100 000 000	0	0	0	0	0,0%
665960190			55 000 000	55 000 000	0	0	0	0	0,0%
665970190			90 898 551	90 898 551	0	0	0	0	0,0%
668970101			50 000 000	50 000 000	0	0	12 464 736	12 464 736	13,7%
672950201			100 000 000	100 000 000	0	0	12 500 000	12 500 000	25,0%
675950901			55 000 000	55 000 000	0	0	0	0	0,0%
675951301			6 810 000 000	6 810 000 000	0	0	0	0	0,0%
675990301	0		25 000 000	25 000 000	0	0	0	0	0,0%
817970101	0		80 000 000	80 000 000	0	0	9 891 355	9 891 355	12,4%
818960101			29 074 000	29 074 000	0	0	0	0	0,0%
819950201			3 000 000 000	3 000 000 000	0	0	0	0	0,0%
819960190			100 000 000	100 000 000	0	0	25 000 000	25 000 000	25,0%
Total	130 446 644 810	267 133 071 628	576 467 704 423	974 047 420 861	22 254 007 172	10 778 626 403	58 767 875 037	91 800 508 612	9,4%

ANNEXE 9 (suite) : SITUATION D'EXECUTION DES DEPENSES INVESTISSEMENT PAR MINISTRES ET PROJETS A FIN MARS 2015 (HORS DEPENSES POST-CRISE)

Capacité d'absorption supérieure à 25%

(En FCFA)

	Dotations				Exécution				Taux d'exécution
	Don	Emprunt	Trésor	Total	Don	Emprunt	Trésor	Total	
01 REPRESENTATION NATIONALE			1 000 000 000	1 000 000 000			250 000 000	250 000 000	25,0%
111980101. Réhabilitation et équipement de l'Assemblée Nationale			1 000 000 000	1 000 000 000			250 000 000	250 000 000	25,0%
02 PRESIDENCE DE LA REPUBLIQUE	0	0	29 584 274 000	29 584 274 000	0	0	25 258 183 904	25 258 183 904	85,4%
Avances non régularisées							4 112 115 404	4 112 115 404	25,0%
121970190 Réhabilitation résidences présidentielles à l'intérieur			4 179 000 000	4 179 000 000			0	0	0,0%
155971408 Réhabilitation hôtel Masseran - Paris			5 000 000 000	5 000 000 000			37 500 000	37 500 000	25,0%
311920401. Devt Géomatique Administration Publique et Services Décentralisés/CNTT	0		150 000 000	150 000 000			25 000 000	25 000 000	25,0%
775960178 Construction pavillon présidentiel aéroport FHB			100 000 000	100 000 000			38 818 500	38 818 500	25,0%
864920101. Mise en place Infrastructure Nationale Données Géospatiales/CNTTG	0		155 274 000	155 274 000			27 244 289 678	27 244 289 678	69,7%
06 PRIMATURE ET SERVICES RATTACHES	4 999 710 000	2 005 000 000	34 972 539 678	41 977 249 678	0	2 005 000 000	27 244 289 678	29 249 289 678	69,7%
122960101. Projet d'extension de la Primature			900 000 000	900 000 000			225 000 000	225 000 000	25,0%
122980301. Equipement CIGC			150 000 000	150 000 000			0	0	0,0%
312930201. Fonds d'appui/IGF			250 000 000	250 000 000			250 000 000	250 000 000	100,0%
326980101. Equipement Comité de privatisation			178 000 000	178 000 000			0	0	0,0%
339950101. Appui au Secrétariat Technique/CZD			1 000 000 000	1 000 000 000			0	0	0,0%
341990101. Fonds d'études & renforcement des capacités/CZD			5 480 000 000	5 480 000 000			0	0	0,0%
361920601. Prog Pays de Renforcement des Capacités	1 276 810 000		1 276 810 000	1 276 810 000	0		0	0	0,0%
417990101. Projet d'Appui Institut. & Multisect. à la Sortie de Crise	3 722 900 000		3 722 900 000	3 722 900 000	0		0	0	0,0%
444970223. Projet Reconstruction Post-Conflic/Lycée Professionnel Odienné (LPO)	0	2 005 000 000	2 005 000 000	2 005 000 000		2 005 000 000	2 005 000 000	100,0%	
458960101. Projet de délocalisation du CED-CI			127 000 000	127 000 000			31 750 000	31 750 000	100,0%
463960125. Extension Université de Korhogo			11 326 375 740	11 326 375 740			11 326 375 740	11 326 375 740	100,0%
463960128. Construction Université de Bondoukou			462 596 885	462 596 885			462 596 885	462 596 885	100,0%
463960131. Extension Université de Daloa			3 996 724 260	3 996 724 260			3 996 724 260	3 996 724 260	100,0%
463960141. Construction Université de Man			8 803 263 283	8 803 263 283			8 803 263 283	8 803 263 283	100,0%
463960155. Construction Université de San-Pedro			192 717 510	192 717 510			192 717 510	192 717 510	100,0%
533950101. Mise en place Télévision Numérique Terrestre (TNT)			1 387 000 000	1 387 000 000			1 387 000 000	1 387 000 000	100,0%
11 COMMISSION ELECTORALE INDEPENDANTE			800 000 000	800 000 000			335 000 000	335 000 000	41,9%
Avances non régularisées							135 000 000	135 000 000	25,0%
374960101. Construction et équipement du siège de la Commission Electorale Indépendante	0		800 000 000	800 000 000			200 000 000	200 000 000	25,0%
12 MINISTERE AUPRES DU PREMIER MINISTRE CHARGE DE L'ECONOMIE	21 466 758 690	1 785 700 000	32 967 050 000	56 219 508 690	16 437 458 690	0	3 183 943 018	19 621 401 708	34,9%
Avances non régularisées							2 169 338 536	2 169 338 536	3,5%
311910101. Don de Gouvernance & Développement Institutionnel (DGDI)	4 168 800 000		150 000 000	4 318 800 000		0	150 000 000	150 000 000	25,0%
311920301. Projet Renforcement capacités administrat° Publique			125 000 000	125 000 000			31 250 000	31 250 000	0,0%
312970501. Réhabilitation VIII. ème et IXème Etages Immeuble SCJAM			200 000 000	200 000 000			0	0	0,0%
312980501. Système d'Information Economique et Financière (DGE)			100 000 000	100 000 000			0	0	0,0%
312980701. Projet Migration logiciel GESPERS vers ORACLE/SNDI			100 000 000	100 000 000			0	0	0,0%
324920401. Projet Mise en Place Programme National Microfinance Participative et Ré	0	1 785 700 000	1 785 700 000	1 785 700 000		0	0	0	0,0%
324970301. Réhabilitation Immeuble Ex-BCEAO			400 000 000	400 000 000			0	0	0,0%
324970401. Réhabilitation Immeuble Ex-Ambassade USA			200 000 000	200 000 000			0	0	0,0%
324980401. Acquisition Siège CENTIF			400 000 000	400 000 000			0	0	0,0%
326951201. Réstructuration banques et établissements financiers			10 000 000 000	10 000 000 000			100 000 000	100 000 000	25,0%
332920101. Appui à la cellule de coopération Cote d'Ivoire -Union Européenne	860 500 000		520 000 000	1 380 500 000	0		130 414 932	130 414 932	9,4%
353930601. Fonds d'Etudes			20 000 000 000	20 000 000 000			0	0	0,0%
773910101. Projet Facilitation Commerce Corridor Abj-Lagos. (PFCTCAL)	16 437 458 690		600 000 000	17 037 458 690	16 437 458 690		600 000 000	17 037 458 690	100,0%
815920101. Projet d'Appui au Développement Institutionnel du Secteur Privé (PASP)	0		22 050 000	22 050 000			2 939 550	2 939 550	13,3%
815951301. Projet Développement du Secteur Privé			150 000 000	150 000 000			0	0	0,0%
14 MINISTERE DU PETROLE ET DE L'ENERGIE	15 070 000 000	167 648 000 000	29 058 000 000	211 776 000 000	15 070 000 000	161 648 000 000	2 207 500 000	178 925 500 000	84,5%
713980101. Projet d'Informatisation du Ministère Pétrole & Énergie			428 000 000	428 000 000			0	0	0,0%
725970301. Projet Dévpt et Réhabilitation réseau électrique en C.I		105 000 000 000	3 500 000 000	108 500 000 000		99 000 000 000	99 000 000 000	94,3%	
725990101. Prog Renforcement du Secteur de l'électricité en C.I		28 000 000 000	19 800 000 000	47 800 000 000		28 000 000 000	28 875 000 000	91,7%	
762960155. Aménagement Barrage Hydro-électrique de Soubré		34 648 000 000	15 070 000 000	50 000 000 000		34 648 000 000	34 648 000 000	63,6%	
763950140. Projet d'interconnexion électrique Côte d'Ivoire - Libéria - Sierra Leone -	15 070 000 000		2 500 000 000	17 570 000 000	15 070 000 000		15 070 000 000	100,0%	
763950301. Interconnexion des Réseaux Électriques Côte d'Ivoire - Mali			2 000 000 000	2 000 000 000			625 000 000	625 000 000	25,0%
764950401. Projet d'Électrification de 23 localités chefs lieux sous-Préfet./SOGEPÉ	0		500 000 000	500 000 000			500 000 000	500 000 000	25,0%
764980201. Appui aux branchements électriques sociaux			80 000 000	80 000 000			125 000 000	125 000 000	25,0%
765950101. Promotion efficacité énergétique / FEM			250 000 000	250 000 000			62 500 000	62 500 000	25,0%
765950201. Promotion énergies renouvelables / FEM			250 000 000	250 000 000			62 500 000	62 500 000	25,0%
17 MINISTERE DE LA JUSTICE, DES DROITS DE L'HOMME ET DES LIBERTES	4 852 000 000	13 513 523 000	13 513 523 000	18 365 523 000	4 852 000 000	13 513 523 000	931 648 296	5 783 648 296	31,5%
131920201. Programme Justice / CZD			8 500 000 000	8 500 000 000			0	0	0,0%
131950201. Programme Spécial Justice	4 852 000 000		1 882 550 000	6 734 550 000			830 047 400	830 047 400	44,1%
134950201. Appui Réforme & modernisat° système judic. & pénitent.			56 500 000	62 150 000	4 852 000 000		13 000 990	4 865 000 990	99,1%

ANNEXE 9 (suite) : SITUATION D'EXECUTION DES DEPENSES INVESTISSEMENT PAR MINISTRES ET PROJETS A FIN MARS 2015 (HORS DEPENSES POST-CRISE)

Capacité d'absorption supérieure à 25%

(En FCFA)

	Dotations				Exécution				Taux d'exécution
	Don	Emprunt	Trésor	Total	Don	Emprunt	Trésor	Total	
134960190 Construction et Equipement des Tribunaux et Résidences			468 761 224	468 761 224			37 600 172	37 600 172	8,0%
134960978 Construction du Tribunal d'Abobo			323 000 000	323 000 000			0	0	0,0%
134970190 Réfection des Tribunaux et Résidences			138 310 496	138 310 496			0	0	0,0%
137930101 Création Base de données sur situations des Droits de l'Homme			50 000 000	50 000 000			6 000 000	6 000 000	12,0%
137950401 Projet d'appui à la promotion et à la protection des droits de l'homme			370 455 865	370 455 865			0	0	0,0%
137960101 Construction et Réhabilitation Bâtiments Min. Droits de l'Homme	0		500 000 000	500 000 000			0	0	0,0%
281960190 Construction, Réhab et Equip des MAC			505 240 247	505 240 247			44 999 734	44 999 734	8,9%
281960201 Construction de 10 nouvelles MAC			134 872 521	134 872 521			0	0	0,0%
281970214 Réhabilitation et équipement Ferme pénitentiaire de Saliakro			100 000 000	100 000 000			0	0	0,0%
281970276 Réhabilitation MAC et cité pénitentiaire d'Adzopé			100 000 000	100 000 000			0	0	0,0%
282970111 Construction Centre de Réinsertion des Mineurs de Tiébissou			63 523 000	63 523 000			0	0	0,0%
282970178 Réhabilitation Centre de rééducation Dabou			320 309 647	320 309 647			0	0	0,0%
18 MINISTRE DE L'AGRICULTURE	46 038 336 000	19 993 759 000	56 466 222 568	122 498 317 568	26 259 037 000	5 401 859 000	3 572 765 534	35 233 661 534	28,8%
811910111 Pj Dev Prd & Commerce - District de Yamoussoukro			58 985 000	58 985 000			14 746 250	14 746 250	25,0%
811910223 Pj Dev Prd & Commerce - Commune de Minignan			7 000 000	7 000 000			1 750 000	1 750 000	25,0%
811910321 Pj Dev Prd & Commerce - Commune de Sifié			5 000 000	5 000 000			1 250 000	1 250 000	25,0%
811910332 Pj Dev Prd & Commerce - Commune de Diégoméfia			17 937 891	17 937 891			0	0	0,0%
811910351 Pj Dev Prd & Commerce - Commune de Fresco			10 000 179	10 000 179			2 500 045	2 500 045	25,0%
811910421 Pj Dev Prd & Commerce - Commune de Djibrosso			4 000 000	4 000 000			1 000 000	1 000 000	25,0%
811910422 Pj Dev Prd & Commerce - Commune de Touba			7 173 755	7 173 755			1 793 439	1 793 439	25,0%
811910431 Pj Dev Prd & Commerce - Commune de Zuenoula			17 000 100	17 000 100			4 250 025	4 250 025	25,0%
811910435 Pj Dev Prd & Commerce - Commune de Niablé			16 964 455	16 964 455			4 241 114	4 241 114	25,0%
811910461 Pj Dev Prd & Commerce - Commune de Niablé			6 946 051	6 946 051			3 562 730	3 562 730	25,0%
811910476 Pj Dev Prd & Commerce - Commune d'Agou			22 975 805	22 975 805			1 736 513	1 736 513	25,0%
811910522 Pj Dev Prd & Commerce - Commune de Guintégoué			9 332 625	9 332 625			5 743 951	5 743 951	25,0%
811910523 Pj Dev Prd & Commerce - Commune de Goulla			6 067 000	6 067 000			2 333 156	2 333 156	25,0%
811910531 Pj Dev Prd & Commerce - Commune de Bédiala			36 280 457	36 280 457			1 516 750	1 516 750	25,0%
811910542 Pj Dev Prd & Commerce - Commune de Tai			3 000 000	3 000 000			750 000	750 000	25,0%
811910555 Pj Dev Prd & Commerce - Commune de Grand-Zatry			27 344 280	27 344 280			6 836 070	6 836 070	25,0%
811910576 Pj Dev Prd & Commerce - Commune d'AKoupé			5 000 000	5 000 000			1 250 000	1 250 000	25,0%
811910614 Pj Dev Prd & Commerce - Commune de M'bahiakro			2 000 000	2 000 000			500 000	500 000	25,0%
811910617 Pj Dev Prd & Commerce - Commune de Diabo			4 700 000	4 700 000			1 175 000	1 175 000	25,0%
811910621 Pj Dev Prd & Commerce - Commune de Worofia			14 942 000	14 942 000			3 735 500	3 735 500	25,0%
811910622 Pj Dev Prd & Commerce - Commune de Koonan			10 000 000	10 000 000			2 500 000	2 500 000	25,0%
811910625 Pj Dev Prd & Commerce - Commune de Gbon			7 000 000	7 000 000			1 750 000	1 750 000	25,0%
811910642 Pj Dev Prd & Commerce - Commune de Bloléquin			20 000 000	20 000 000			5 000 000	5 000 000	25,0%
811910651 Pj Dev Prd & Commerce - Commune de Guilty			12 000 000	12 000 000			3 000 000	3 000 000	25,0%
811910717 Pj Dev Prd & Commerce - Commune de Djébonoua			1 944 579	1 944 579			486 145	486 145	25,0%
811910735 Pj Dev Prd & Commerce - Commune de Sinfra			3 000 000	3 000 000			750 000	750 000	25,0%
811910741 Pj Dev Prd & Commerce - Commune de Facobly			21 000 000	21 000 000			5 250 000	5 250 000	25,0%
811910751 Pj Dev Prd & Commerce - Commune de Divo			1 418 000	1 418 000			354 500	354 500	25,0%
811910811 Pj Dev Prd & Commerce - Commune de Djékanou			6 633 110	6 633 110			1 658 278	1 658 278	25,0%
811910814 Pj Dev Prd & Commerce - Commune de Bongouanou			6 000 000	6 000 000			1 500 000	1 500 000	25,0%
811910822 Pj Dev Prd & Commerce - Commune de Borotou			19 968 000	19 968 000			4 992 000	4 992 000	25,0%
811910823 Pj Dev Prd & Commerce - Commune de Séguélon			19 930 000	19 930 000			4 982 500	4 982 500	25,0%
811910831 Pj Dev Prd et Commerce-Cons. Régional du Haut-Sassandra (Daloa)	0		101 000 000	101 000 000			25 250 000	25 250 000	25,0%
811910842 Pj Dev Prd et Commerce-Cons. Régional du Cavally (Guiglo)			22 000 000	22 000 000			5 500 000	5 500 000	25,0%
811910851 Pj Dev Prd et Commerce-Cons. Régional du Loh-Djiboua (Divo)			3 350 329	3 350 329			837 582	837 582	25,0%
811910876 Pj Dev Prd & Commerce - Commune de Rubino			5 000 000	5 000 000			1 250 000	1 250 000	25,0%
811910911 Pj Dev Prd & Commerce - Commune de Tié-N'Diékré			3 000 000	3 000 000			750 000	750 000	25,0%
811910917 Pj Dev Prd & Commerce - Commune de Bodokro			12 297 000	12 297 000			3 074 250	3 074 250	25,0%
811910923 Pj Dev Prd & Commerce - Commune de Kaniasso			157 000 000	157 000 000			39 250 000	39 250 000	25,0%
811910925 Pj Dev Prd & Commerce - Commune de Giembé			15 000 000	15 000 000			0	0	0,0%
811910928 Pj Dev Prd & Commerce - Commune de Bondoukou			25 402 475	25 402 475			6 350 619	6 350 619	25,0%
811910931 Pj Dev Prd & Commerce - Commune de Gbooghé			10 000 823	10 000 823			2 500 206	2 500 206	25,0%
811910942 Pj Dev Prd et Commerce-Cons. Régional du Guémon (Duekoué)			8 400 602	8 400 602			2 100 151	2 100 151	25,0%
811910951 Pj Dev Prd & Commerce - Commune de Lakota			49 600 031	49 600 031			12 400 008	12 400 008	25,0%
811910976 Pj Dev Prd et Commerce-Cons. Régional de l'Agneby-Triassa (Agboville)	0		21 671 367	21 671 367			5 417 842	5 417 842	25,0%
811911021 Pj Dev Prd & Commerce - Commune de Morondo			3 000 000	3 000 000			750 000	750 000	25,0%
811911023 Pj Dev Prd & Commerce - Commune de Tiémé			8 578 799	8 578 799			2 144 700	2 144 700	25,0%
811911028 Pj Dev Prd & Commerce - Commune de Sandégué			5 000 000	5 000 000			1 250 000	1 250 000	25,0%
811911031 Pj Dev Prd & Commerce - Commune de Sajoia									25,0%

ANNEXE 9 (suite) : SITUATION D'EXECUTION DES DEPENSES INVESTISSEMENT PAR MINISTRES ET PROJETS A FIN MARS 2015 (HORS DEPENSES POST-CRISE)

Capacité d'absorption supérieure à 25%

(En FCFA)

	Dotations				Exécution				Taux d'exécution
	Don	Emprunt	Trésor	Total	Don	Emprunt	Trésor	Total	
81191.1041 Prj Dev Prd & Commerce - Commune de Zouan Hounien			2 000 000	2 000 000			500 000	500 000	25,0%
81191.1055 Prj Dev Prd & Commerce - Commune de Mayo			7 000 000	7 000 000			1 750 000	1 750 000	25,0%
81191.1071 Prj Dev Prd & Commerce - Commune de Tiapoum			9 000 000	9 000 000			2 250 000	2 250 000	25,0%
81191.1076 Prj Dev Prd et Commerce-Cons. Régional de la Mé (Atzopé)			80 000 000	80 000 000			20 000 000	20 000 000	25,0%
81191.1114 Prj Dev Prd & Commerce - Commune d'Anoumaba			11 000 000	11 000 000			2 750 000	2 750 000	25,0%
81191.1117 Prj Dev Prd & Commerce - Commune de Dabakala			25 543 584	25 543 584			6 385 896	6 385 896	25,0%
81191.1121 Prj Dev Prd & Commerce - Commune de Sarhalla			23 000 000	23 000 000			5 750 000	5 750 000	25,0%
81191.1123 Prj Dev Prd et Commerce-Cons. Régional du Folon (Minignan)			54 000 000	54 000 000			13 500 000	13 500 000	25,0%
81191.1141 Prj Dev Prd & Commerce - Commune Sipilou			2 000 000	2 000 000			500 000	500 000	25,0%
81191.1176 Prj Dev Prd & Commerce - Commune de Azagué			24 296 000	24 296 000			6 074 000	6 074 000	25,0%
81191.1221 Prj Dev Prd et Commerce-Cons. Régional du Worodougou (Séguéla)	0		30 000 277	30 000 277			7 500 069	7 500 069	25,0%
81191.1223 Prj Dev Prd et Commerce-Cons. Régional du Kabadougou (Odienné)	0		79 500 000	79 500 000			19 875 000	19 875 000	25,0%
81191.1225 Prj Dev Prd & Commerce - Commune de Boundiali			8 282 081	8 282 081			2 070 520	2 070 520	25,0%
81191.1228 Prj Dev Prd & Commerce - Commune de Téhini			9 000 000	9 000 000			2 250 000	2 250 000	25,0%
81191.1255 Prj Dev Prd & Commerce - Commune de Grand-Bereby			19 000 000	19 000 000			4 750 000	4 750 000	25,0%
81191.1323 Prj Dev Prd & Commerce - Commune de Samatiguila			14 366 000	14 366 000			0	0	0,0%
81191.1328 Prj Dev Prd et Commerce-Cons. Régional du Bounkani (Bouna)			35 877 783	35 877 783			8 969 446	8 969 446	25,0%
81191.1341 Prj Dev Prd & Commerce - Commune de Logouaté			12 000 000	12 000 000			3 000 000	3 000 000	25,0%
81191.1355 Prj Dev Prd et Commerce-Cons. Régional de la Nawra (Soubré)			50 000 000	50 000 000			12 500 000	12 500 000	25,0%
81191.1414 Prj Dev Prd & Commerce - Commune d'Ettokro			10 000 000	10 000 000			2 500 000	2 500 000	25,0%
81191.1417 Prj Dev Prd & Commerce - Commune de Brobo			15 411 524	15 411 524			6 771 165	6 771 165	25,0%
81191.1421 Prj Dev Prd & Commerce - Commune de Mankono			3 500 000	3 500 000			3 852 881	3 852 881	25,0%
81191.1423 Prj Dévpt Prod et Commerce - Commune de Diouliatiédougou			3 000 000	3 000 000			0	0	0,0%
81191.1425 Prj Dev Prd & Commerce - Commune de Komborodougou			15 000 000	15 000 000			3 750 000	3 750 000	25,0%
81191.1428 Prj Dev Prd et Commerce-Cons. Régional du Gontougou (Bondoukou)	0		10 000 000	10 000 000			2 500 000	2 500 000	25,0%
81191.1441 Prj Dev Prd et Commerce-Cons. Régional du Tonkpi (Man)			19 000 390	19 000 390			4 750 098	4 750 098	25,0%
81191.1478 Prj Dev Prd & Commerce - Commune de Songon			2 708 661	2 708 661			677 165	677 165	25,0%
81191.1517 Prj Dev Prd & Commerce - Commune de Bouaké			5 000 000	5 000 000			1 250 000	1 250 000	25,0%
81191.1521 Prj Dev Prd & Commerce - Commune de Dianra			8 000 000	8 000 000			0	0	0,0%
81191.1525 Prj Dev Prd & Commerce - Commune de Sirasso			2 500 000	2 500 000			625 000	625 000	25,0%
81191.1541 Prj Dev Prd & Commerce - Commune de Biankouma			2 000 000	2 000 000			500 000	500 000	25,0%
81191.1555 Prj Dev Prd et Commerce-Cons. Régional du Gboklé (Sassandra)			9 500 000	9 500 000			2 375 000	2 375 000	25,0%
81191.1614 Prj Dev Prd et Commerce-Cons. Régional du N'zi (Dimbokro)			10 000 000	10 000 000			2 500 000	2 500 000	25,0%
81191.1741 Prj Dev Prd & Commerce - Commune de Bin Houyé			5 000 000	5 000 000			0	0	0,0%
81191.1778 Prj Dev Prd & Commerce - Commune de Dabou			2 500 000	2 500 000			625 000	625 000	25,0%
81191.1814 Prj Dev Prd & Commerce - Commune de Bocanda			15 000 000	15 000 000			3 750 000	3 750 000	25,0%
81191.1817 Prj Dev Prd & Commerce - Commune de Sakassou			7 400 000	7 400 000			1 850 000	1 850 000	25,0%
81191.1825 Prj Dev Prd et Commerce-Cons. Régional du Poro (Korhogo)			70 000 000	70 000 000			17 500 000	17 500 000	25,0%
81191.1878 Prj Dev Prd et Commerce-Cons. Régional des Grands Ponts (Dabou)	0		16 000 000	16 000 000			4 000 000	4 000 000	25,0%
81191.1925 Prj Dev Prd et Commerce-Cons. Régional du Tchologo (Ferkessedougou)	0		37 000 000	37 000 000			9 250 000	9 250 000	25,0%
81191.2014 Prj Dévpt Prod et Commerce - Commune de Kouassi-Kouassikro			19 000 000	19 000 000			0	0	0,0%
81191.2017 Prj Dev Prd et Commerce-Cons. Régional du Hambol (Katiola)			15 000 000	15 000 000			0	0	0,0%
81191.2025 Prj Dev Prd et Commerce-Cons. Régional du Bagoué (Boundiali)			13 648 095	13 648 095			3 750 000	3 750 000	25,0%
81191.2114 Prj Dévpt Prod et Commerce - Commune de Phikro			12 873 000	12 873 000			0	0	0,0%
81191.2125 Prj Dev Prd & Commerce - Commune de Tengrela			5 064 391	5 064 391			0	0	0,0%
81191.2214 Commerce-Commune de M'batto			5 000 000	5 000 000			0	0	0,0%
81191.2317 Prj Dev Prd & Commerce - Commune de Béoumi			5 000 000	5 000 000			0	0	0,0%
81191.2417 Prj Dev Prd & Commerce - Commune de Boiro			13 648 095	13 648 095			3 218 250	3 218 250	25,0%
81191.2425 Prj Dévpt Prod et Commerce - Commune de Kong			9 064 987	9 064 987			1 266 098	1 266 098	25,0%
81191.2517 Prj Dev Prd & Commerce - Commune de Foubolobou			15 000 000	15 000 000			1 250 000	1 250 000	25,0%
81191.2525 Prj Dévpt Prod et Commerce - Commune de Koumbala			15 788 746	15 788 746			2 266 247	2 266 247	25,0%
81191.2617 Prj Dev Prd & Commerce - Commune de Tafriré			3 000 000	3 000 000			0	0	0,0%
81191.2625 Prj Dev Prd & Commerce - Commune de Kolia			3 000 000	3 000 000			0	0	0,0%
81191.2725 Prj Dev Prd & Commerce - Commune de Kasséré			14 292 009	14 292 009			0	0	0,0%
81191.2917 Prj Dev Prd & Commerce - Commune de Satama-Sokoro			8 685 897	8 685 897			0	0	0,0%
811950117 Appui à la Production Agricole et à la Commercialisation (PROPACOM)-B	3 884 617 000		4 134 617 000	4 134 617 000	3 884 617 000		51 000 000	3 935 617 000	95,2%
811990190 Projet d'Appui à la Production et à la Commercialisation-Extension	4 500 000 000		4 500 000 000	4 500 000 000	0		0	0	0,0%
821950161 Appui aux Infrastr. agricoles de l'Indénié-Duablin (PAIA ID)	4 854 299 000	0	5 082 920 000	87 000 000	0		21 750 000	21 750 000	25,0%
821960190 Réhabilitation des Dir Régionales et Départementales du MINAGRI/DAAF	0		772 100 000	772 100 000	0		228 621 000	228 621 000	4,5%
822910301 Projet d'appui aux secteurs agricoles	6 000 000 000		6 200 000 000	6 200 000 000	0		5 741 716	5 741 716	0,7%
822910401 Projet de sécurisation foncière rurale			1 000 000 000	1 000 000 000	0		200 000 000	200 000 000	3,2%
			1 000 000 000	1 000 000 000			19 300 000	19 300 000	1,9%

ANNEXE 9 (suite) : SITUATION D'EXECUTION DES DEPENSES INVESTISSEMENT PAR MINISTÈRES ET PROJETS A FIN MARS 2015 (HORS DEPENSES POST-CRISE)

Capacité d'absorption supérieure à 25%

(En FCFA)

	Dotations				Exécution				Taux d'exécution
	Don	Emprunt	Trésor	Total	Don	Emprunt	Trésor	Total	
822910501	0	0	11 080 000 000	11 080 000 000	0	0	0	0	0,0%
822910601	0	0	12 500 000 000	12 500 000 000	0	0	0	0	0,0%
822910701	0	0	21 450 000 000	21 450 000 000	0	0	0	0	0,0%
822910801	3 000 000 000	0	0	3 000 000 000	0	0	0	0	0,0%
822910901	0	0	100 000 000	100 000 000	0	0	0	0	0,0%
822920101	0	0	599 100 000	599 100 000	0	0	0	0	0,0%
823920101	425 000 000	0	301 000 000	726 000 000	0	0	0	0	0,0%
823950201	10 349 000 000	0	45 000 000	10 394 000 000	10 349 000 000	0	0	0	99,7%
824950101	7 589 020 000	0	200 000 000	7 789 020 000	7 589 020 000	0	0	0	100,0%
824950201	3 170 000 000	0	100 000 000	3 270 000 000	3 170 000 000	0	0	0	96,9%
824990117	472 000 000	0	124 200 000	596 200 000	472 000 000	0	0	0	97,0%
825910101	0	13 500 000 000	100 000 000	13 600 000 000	0	0	0	0	0,0%
827910125	0	0	54 105 000	54 105 000	0	0	0	0	0,0%
827910191	0	0	201 200 000	201 200 000	0	0	0	0	0,0%
828990125	0	2 500 000 000	300 000 000	2 800 000 000	2 055 000 000	0	0	2 055 000 000	73,4%
828990195	0	0	100 000 000	100 000 000	21 335 523	0	0	21 335 523	21,3%
828990201	0	0	20 000 000	20 000 000	5 000 000	0	0	5 000 000	25,0%
829960101	615 000 000	0	87 000 000	702 000 000	615 000 000	0	0	615 000 000	87,6%
835930201	179 400 000	0	120 600 000	300 000 000	120 600 000	0	0	120 600 000	100,0%
837910214	0	534 000 000	50 000 000	584 000 000	0	0	0	0	0,0%
837910301	0	0	50 000 000	50 000 000	0	0	0	0	0,0%
837950135	0	0	80 000 000	80 000 000	80 000 000	0	0	80 000 000	100,0%
837950230	0	1 212 900 000	100 000 000	1 312 900 000	1 100 000 000	0	0	1 100 000 000	83,8%
837950601	0	0	3 000 000 000	3 000 000 000	1 125 000 000	0	0	1 125 000 000	37,5%
837950701	1 000 000 000	0	50 000 000	1 050 000 000	50 000 000	0	0	50 000 000	4,8%
837950801	0	2 246 859 000	313 000 000	2 559 859 000	2 246 859 000	0	0	2 246 859 000	87,8%
839950301	0	0	900 000 000	900 000 000	900 000 000	0	0	900 000 000	100,0%
20 MINISTÈRE D'ÉTAT, MINISTÈRE DU PLAN ET DU DÉVELOPPEMENT	3 749 300 000	5 939 560 772	6 535 825 225	16 224 685 997	0	5 439 560 772	1 614 736 277	7 054 297 049	43,5%
351910125	0	0	5 026 800	5 026 800	1 256 700	0	0	1 256 700	25,0%
351910241	0	0	5 000 000	5 000 000	1 250 000	0	0	1 250 000	25,0%
351930222	0	0	20 000 000	20 000 000	5 000 000	0	0	5 000 000	25,0%
351930223	0	0	5 000 000	5 000 000	1 250 000	0	0	1 250 000	25,0%
351930423	0	0	10 000 000	10 000 000	2 500 000	0	0	2 500 000	25,0%
351930461	0	0	45 000 000	45 000 000	11 250 000	0	0	11 250 000	25,0%
351930523	0	0	10 000 000	10 000 000	2 500 000	0	0	2 500 000	25,0%
351930531	0	0	45 000 000	45 000 000	11 250 000	0	0	11 250 000	25,0%
351930542	0	0	10 376 062	10 376 062	2 594 016	0	0	2 594 016	25,0%
351930617	0	0	10 897 302	10 897 302	2 724 326	0	0	2 724 326	25,0%
351930621	0	0	5 000 000	5 000 000	1 250 000	0	0	1 250 000	25,0%
351930623	0	0	6 000 000	6 000 000	1 500 000	0	0	1 500 000	25,0%
351930632	0	0	10 000 000	10 000 000	2 500 000	0	0	2 500 000	25,0%
351930651	0	0	5 539 929	5 539 929	1 384 982	0	0	1 384 982	25,0%
351930714	0	0	2 000 000	2 000 000	500 000	0	0	500 000	25,0%
351930721	0	0	1 000 000	1 000 000	250 000	0	0	250 000	25,0%
351930755	0	0	8 765 755	8 765 755	2 191 439	0	0	2 191 439	25,0%
351930771	0	0	35 000 000	35 000 000	8 750 000	0	0	8 750 000	25,0%
351930776	0	0	22 000 000	22 000 000	5 500 000	0	0	5 500 000	25,0%
351930814	0	0	60 000 000	60 000 000	15 000 000	0	0	15 000 000	25,0%
351930828	0	0	30 000 000	30 000 000	7 500 000	0	0	7 500 000	25,0%
351930876	0	0	10 000 000	10 000 000	2 500 000	0	0	2 500 000	25,0%
351930914	0	0	5 000 000	5 000 000	1 250 000	0	0	1 250 000	25,0%
351930928	0	0	15 000 000	15 000 000	3 750 000	0	0	3 750 000	25,0%
351930941	0	0	21 649 000	21 649 000	5 412 250	0	0	5 412 250	25,0%
351930955	0	0	53 441 000	53 441 000	13 360 250	0	0	13 360 250	25,0%
351931014	0	0	28 000 000	28 000 000	7 000 000	0	0	7 000 000	25,0%
351931017	0	0	5 000 000	5 000 000	1 250 000	0	0	1 250 000	25,0%
351931025	0	0	2 500 272	2 500 272	625 058	0	0	625 058	25,0%
351931028	0	0	3 565 105	3 565 105	891 276	0	0	891 276	25,0%
351931041	0	0	5 000 000	5 000 000	1 250 000	0	0	1 250 000	25,0%
351931114	0	0	22 000 000	22 000 000	5 500 000	0	0	5 500 000	25,0%

ANNEXE 9 (suite) : SITUATION D'EXECUTION DES DEPENSES INVESTISSEMENT PAR MINISTRES ET PROJETS A FIN MARS 2015 (HORS DEPENSES POST-CRISE)

Capacité d'absorption supérieure à 25%

(En FCFA)

	Dotations				Exécution				Taux d'exécution
	Don	Emprunt	Trésor	Total	Don	Emprunt	Trésor	Total	
351931217	0	0	6 000 000	6 000 000	0	0	1 500 000	1 500 000	25,0%
351931278	0	0	70 000 000	70 000 000	0	0	17 500 000	17 500 000	25,0%
351931317	0	0	1 000 000	1 000 000	0	0	250 000	250 000	25,0%
351931325	0	0	20 000 000	20 000 000	0	0	5 000 000	5 000 000	25,0%
351931425	0	0	15 064 000	15 064 000	0	0	3 766 000	3 766 000	25,0%
351931725	0	0	1 000 000	1 000 000	0	0	250 000	250 000	25,0%
351931825	0	0	3 000 000	3 000 000	0	0	750 000	750 000	25,0%
351960101	0	0	250 000 000	250 000 000	0	0	0	0	0,0%
352930201	0	0	1 000 000 000	1 000 000 000	0	0	500 000 000	500 000 000	50,0%
352940105	0	0	97 000 000	97 000 000	0	0	0	0	0,0%
353930701	97 200 000	0	184 627 300	184 627 300	0	0	0	0	0,0%
354920301	900 000 000	0	97 200 000	97 200 000	0	0	0	0	0,0%
354930101	0	0	946 800 000	946 800 000	0	0	0	0	0,0%
354950901	0	0	250 000 000	250 000 000	0	0	0	0	0,0%
354951001	0	0	100 000 000	100 000 000	0	0	0	0	0,0%
354960161	0	0	10 000 000	10 000 000	0	0	0	0	0,0%
354980201	0	500 000 000	70 000 000	70 000 000	0	0	0	0	0,0%
355930201	0	0	70 000 000	70 000 000	0	0	0	0	0,0%
355930401	0	0	500 000 000	500 000 000	0	0	0	0	0,0%
355930501	0	0	100 000 000	100 000 000	0	0	0	0	0,0%
355950101	287 100 000	0	300 000 000	300 000 000	0	0	0	0	0,0%
355990201	0	0	537 100 000	537 100 000	0	0	21 275 000	21 275 000	2,6%
464970201	0	0	197 707 070	197 707 070	0	0	0	0	0,0%
681910101	1 815 000 000	0	504 567 630	504 567 630	0	0	0	0	0,0%
681910201	150 000 000	0	357 800 000	357 800 000	0	0	89 450 000	89 450 000	25,0%
689910201	0	0	591 398 000	591 398 000	0	0	119 980	119 980	0,0%
689950201	500 000 000	5 439 560 772	700 000 000	700 000 000	0	5 439 560 772	644 185 000	6 083 745 772	99,1%
814950201	0	0	130 000 000	130 000 000	0	0	0	0	0,0%
			400 000 000	400 000 000	0	0	200 000 000	200 000 000	50,0%
26 MINISTRE DELEGUE AUPRES DE LA PRESIDENCE DE LA REPUBLIQUE, CHARGE DE LA DEFENSE			6 546 150 532	6 546 150 532			3 122 129 717	3 122 129 717	47,7%
211910194	0	0	50 000 000	50 000 000	0	0	0	0	0,0%
211950501	0	0	70 000 000	70 000 000	0	0	0	0	0,0%
211960701	0	0	300 000 000	300 000 000	0	0	0	0	0,0%
211960901	0	0	420 000 000	420 000 000	0	0	0	0	0,0%
211980801	0	0	114 816 000	114 816 000	0	0	0	0	0,0%
221980201	0	0	42 000 000	42 000 000	0	0	0	0	0,0%
223960131	0	0	130 500 000	130 500 000	0	0	0	0	0,0%
223960178	0	0	182 000 000	182 000 000	0	0	122 129 717	122 129 717	67,1%
228970101	0	0	200 000 000	200 000 000	0	0	0	0	0,0%
232980101	0	0	450 000 000	450 000 000	0	0	0	0	0,0%
233960101	0	0	200 000 000	200 000 000	0	0	0	0	0,0%
242960201	0	0	400 000 000	400 000 000	0	0	0	0	0,0%
242980201	0	0	3 000 000 000	3 000 000 000	0	0	3 000 000 000	3 000 000 000	100,0%
261960101	0	0	156 684 000	156 684 000	0	0	0	0	0,0%
261980401	0	0	69 000 000	69 000 000	0	0	0	0	0,0%
268960131	0	0	131 000 000	131 000 000	0	0	0	0	0,0%
294980401	0	0	380 150 532	380 150 532	0	0	0	0	0,0%
422970101	0	0	100 000 000	100 000 000	0	0	0	0	0,0%
647960201	0	0	50 000 000	50 000 000	0	0	0	0	0,0%
647980278	0	0	100 000 000	100 000 000	0	0	0	0	0,0%
27 MINISTRE DE LA COMMUNICATION			1 052 964 871	1 052 964 871			812 635 583	812 635 583	77,2%
Avances non régularisées							694 560 555	694 560 555	
532950101	0	0	10 300 112	10 300 112	0	0	2 575 028	2 575 028	25,0%
532980301	0	0	150 000 000	150 000 000	0	0	37 500 000	37 500 000	25,0%
533980201	0	0	580 664 759	580 664 759	0	0	0	0	0,0%
538980101	0	0	312 000 000	312 000 000	0	0	78 000 000	78 000 000	25,0%
35 MINISTRE DE LA CULTURE ET DE LA FRANCOPHONIE			1 485 920 098	1 485 920 098			165 589 131	165 589 131	83,3%
511930101	2 421 000 000	4 000 000 000	50 000 000	50 000 000	0	0	0	0	0,0%
522960201	0	0	114 735 042	114 735 042	0	0	28 683 761	28 683 761	25,0%
522960301	0	0	580 000 000	580 000 000	0	0	0	0	0,0%
522970201	2 421 000 000	4 000 000 000	351 641 080	6 772 641 080	2 421 000 000	4 000 000 000	136 905 370	6 557 905 370	96,8%

ANNEXE 9 (suite et fin) : SITUATION D'EXECUTION DES DEPENSES INVESTISSEMENT PAR MINISTRES ET PROJETS A FIN MARS 2015 (HORS DEPENSES POST-CRISE)

Capacité d'absorption supérieure à 25%

(En FCFA)

	Dotations				Exécution				Taux d'exécution
	Don	Emprunt	Tresor	Total	Don	Emprunt	Tresor	Total	
523910171 Sauvegarde et Valorisation de la Ville historique de Grand Bassam			100 000 000	100 000 000			0	0	0,0%
523970178 Réhabilitation siège Direction du Patrimoine Culturel Yopougon			12 500 000	12 500 000			0	0	0,0%
528960111 Construction Lycée d'Enseignement Artistique (LEA) Yamoussoukro	0		80 000 000	80 000 000			0	0	0,0%
528960378 Construction et Equipement CTA Bingerville			197 043 976	197 043 976			0	0	0,0%
37 MINISTÈRE DU COMMERCE, DE L'ARTISANAT ET DE LA PROMOTION DE	84 000 000		3 809 000 000	3 893 000 000	0		1 711 075 000	1 711 075 000	44,0%
Avances non régularisées							395 000 000	395 000 000	0,0%
811980101 Mise en place du Système d'information du Ministère du Commerce	0		160 000 000	160 000 000			0	0	0,0%
811980301 Equipement du Ministère du Commerce			166 700 000	166 700 000			0	0	0,0%
8113970101 Réhabilitation OCPV			48 300 000	48 300 000			12 075 000	12 075 000	25,0%
814950101 Mise en oeuvre Accord AGOA / Commission			100 000 000	100 000 000			0	0	0,0%
815950701 Appui à l'Institut Ivoirien de l'Entreprise			1 254 000 000	1 254 000 000			1 254 000 000	1 254 000 000	100,0%
815951201 Mise en oeuvre stratégie devpt des PME (Phoenix)			1 000 000 000	1 000 000 000			0	0	0,0%
816950178 Recasement des ferrailleurs - casse moderne N'dotré			300 000 000	300 000 000			0	0	0,0%
816950501 Opération recasement des artisans	84 000 000		365 000 000	449 000 000			0	0	0,0%
816950601 Installation Marché Moderne de Vannerie à Modeste-Grand-Bassam	0		125 000 000	125 000 000	0		0	0	0,0%
816970171 Réhabilitation du Centre artisanal de Grand-Bassam			45 000 000	45 000 000			0	0	0,0%
816990301 Renforcement des capacités de la Chambre Nationale des Métiers de Côte	0		100 000 000	100 000 000			25 000 000	25 000 000	25,0%
816990401 Caravane de recyclage des chauffeurs professionnels			45 000 000	45 000 000			0	0	0,0%
872990101 Renforcement des capacités du FIDEN			100 000 000	100 000 000			25 000 000	25 000 000	25,0%
47 COUR SUPREME			50 000 000	50 000 000			12 500 000	12 500 000	25,0%
132980801 Mise en place Application Gestion Electronique de Documents (GED)	0		50 000 000	50 000 000			12 500 000	12 500 000	25,0%
48 MINISTÈRE DES POSTES ET DES TECHNOLOGIES DE L'INFORMATION ET DE COMMUNICATI		8 437 928 700	1 810 000 000	10 247 928 700		8 437 928 700	415 000 000	8 852 928 700	86,4%
472950171 Projet Aménagement Zone franche technologique Gd Bassam		8 437 928 700	300 000 000	8 737 928 700		8 437 928 700	0	8 737 928 700	100,0%
781950101 Réseau Panafricain de services en ligne			50 000 000	50 000 000			0	0	0,0%
782910190 Réouverture des bureaux de Poste dans les zones Ex-CNO			1 000 000 000	1 000 000 000			0	0	0,0%
788970201 Projet de Réhabilitation et d'équipement de l'ESATIC			460 000 000	460 000 000			115 000 000	115 000 000	25,0%
68 PARQUET GENERAL			102 000 000	102 000 000			25 500 000	25 500 000	25,0%
132970201 Réhabilitation et équipement du Parquet Général			71 000 000	71 000 000			17 750 000	17 750 000	25,0%
132981001 Equipement Résidence Procureur Général	98 681 104 690	209 809 948 472	219 753 469 972	528 244 523 134	65 039 495 690	186 932 348 472	70 862 496 138	322 834 340 300	61,1%
Total	0	209 809 948 472	219 753 469 972	528 244 523 134	0	186 932 348 472	70 862 496 138	322 834 340 300	61,1%
Comptes Spéciaux			37 800 000 000	37 800 000 000			12 352 000 000	12 352 000 000	32,7%
772710101 Programme d'entretien routier/FER			28 800 000 000	28 800 000 000			12 352 000 000	12 352 000 000	42,9%
822710101 Programme d'investissement FIMR			9 000 000 000	9 000 000 000			0	0	0,0%
Total général	229 127 749 500	476 943 020 100	834 021 174 395	1 540 991 943 995	87 293 502 862	197 710 974 875	141 982 371 175	426 986 848 912	27,7%