

Septembre
2015

MINISTERE AUPRES DU PREMIER MINISTRE,
CHARGE DU BUDGET

MINISTERE AUPRES DU PREMIER MINISTRE,
CHARGE DE L'ECONOMIE ET DES FINANCES

REPUBLIQUE DE CÔTE D'IVOIRE



UNION - DISCIPLINE - TRAVAIL

EXECUTION DU BUDGET



**COMMUNICATION EN CONSEIL DES MINISTRES RELATIVE
A L'EXECUTION DU BUDGET A FIN SEPTEMBRE 2015**



SOMMAIRE

INTRODUCTION.....	3
I- REALISATION DES RESSOURCES	4
1.1 Ressources budgétaires.....	5
1.1.1 Ressources intérieures	5
1.1.2 Ressources extérieures	8
1.2 Ressources de trésorerie	9
II-EXECUTION DES DEPENSES	10
2.1 Analyse de l'exécution du budget par type de dépenses.....	10
2.1.1 Dépenses budgétaires	11
2.1.2 Dépenses de trésorerie	15
2.2 Analyse des dépenses d'investissement au regard de la capacité d'absorption des services	16
2.3 Analyse des dépenses par grande fonction	17
2.4 Etat d'exécution des dépenses pro-pauvres	20
III- ANALYSE DES PAIEMENTS EFFECTUES	21
3.1 Au titre de la dette publique	21
3.2 Au titre des dépenses ordinaires	21
3.3 Au titre des dépenses d'investissement	21
IV- REALISATION DES REPERES QUANTITATIFS DU PROGRAMME ECONOMIQUE ET FINANCIER	22
4.1 Plafond des dépenses par procédure d'avances.....	22
4.2 Plancher des dépenses pro-pauvres.....	22
4.3 Plancher des recettes budgétaires de l'Etat.....	22
CONCLUSION.....	23

LISTE DES TABLEAUX

Tableau 1 : Situation de réalisation des ressources de l'Etat à fin septembre 2015	4
Tableau 2 : Situation des dépenses par type à fin septembre 2015	10
Tableau 3 : Situation d'exécution des dépenses d'investissement (hors dépenses post crise) par Ministère et Institution à fin septembre 2015.....	16
Tableau 4 : Etat d'exécution des dépenses globales par grande fonction à fin septembre 2015	17
Tableau 5 : Etat d'exécution des dépenses pro-pauvres à fin septembre 2015	20
Tableau 6 : Etat des paiements effectués par les comptables par nature de dépenses à fin septembre 2015.....	21
Tableau 7 : Evolution des repères quantitatifs budgétaires du Programme Economique et Financier appuyé par la FEC à fin septembre 2015	22

LISTE DES GRAPHIQUES

Graphique 1 : Etat de mobilisation des ressources à fin septembre 2015.....	5
Graphique 2 : Etat d'exécution des dépenses à fin septembre 2015.....	11
Graphique 3 : Répartition des dépenses exécutées par grande fonction à fin septembre 2015	17
Graphique 4 : Exécution des dépenses du budget de l'Etat par grande fonction à fin septembre 2015	19
Graphique 5: Dépenses d'investissement par grande fonction à fin septembre 2015	19

LISTES DES ANNEXES

Annexe 1 : Cadrage de l'exécution budgétaire.....	24
Annexe 2 : Evolution des recettes fiscales budgétaires.....	25
Annexe 3 : Situation des dépenses par secteur et par fonction	26
Annexe 4 : Etat détaillé des dépenses par secteur et par fonction	27
Annexe 5 : Situation des dépenses par Ministère et Institution.....	29
Annexe 6 : Situation d'exécution des dépenses sociales	31
Annexe 7 : Etat d'exécution des dépenses pro pauvres	32
Annexe 8 : Gestion des délais de traitement des dossiers dans le SIGFIP.	33
Annexe 9 : Situation d'exécution des dépenses d'investissement par Ministère et projet	34

INTRODUCTION

A l'instar du premier semestre, l'exécution budgétaire au troisième trimestre 2015 s'est déroulée dans un environnement favorable.

Au plan sociopolitique, le recensement des nouveaux électeurs et l'établissement d'une liste électorale consensuelle par la Commission Electorale Indépendante (CEI) ont contribué à créer les conditions d'une élection présidentielle apaisée et transparente.

Au niveau économique et budgétaire, la huitième revue du programme économique et financier en vigueur avec le FMI a été jugée satisfaisante, grâce aux efforts accomplis en matière d'assainissement des finances publiques et de la mise en œuvre des réformes structurelles.

S'agissant du budget de l'Etat, tenant compte de la bonne évolution de l'activité économique, de la signature de nouvelles conventions de financement de projets et de la nécessité d'accroître les capacités opérationnelles des services, un collectif faisant passer le budget de 5 014,3 milliards à 5 196 milliards a été adopté dans le mois de septembre 2015.

La présente Communication en Conseil des Ministres analyse l'état de mobilisation des ressources et d'exécution des dépenses tout en faisant le point des engagements budgétaires du Programme Economique et Financier.

I- REALISATION DES RESSOURCES

Les ressources mobilisées à la fin du troisième trimestre 2015 s'élèvent à **3 804,3 milliards** contre une prévision de **3 764,9 milliards**, soit un taux de réalisation de **101%**. Ces réalisations comprennent 3 725,2 milliards de ressources budgétaires (97,9% des recettes totales) et 79,1 milliards de ressources de trésorerie (2,1%).

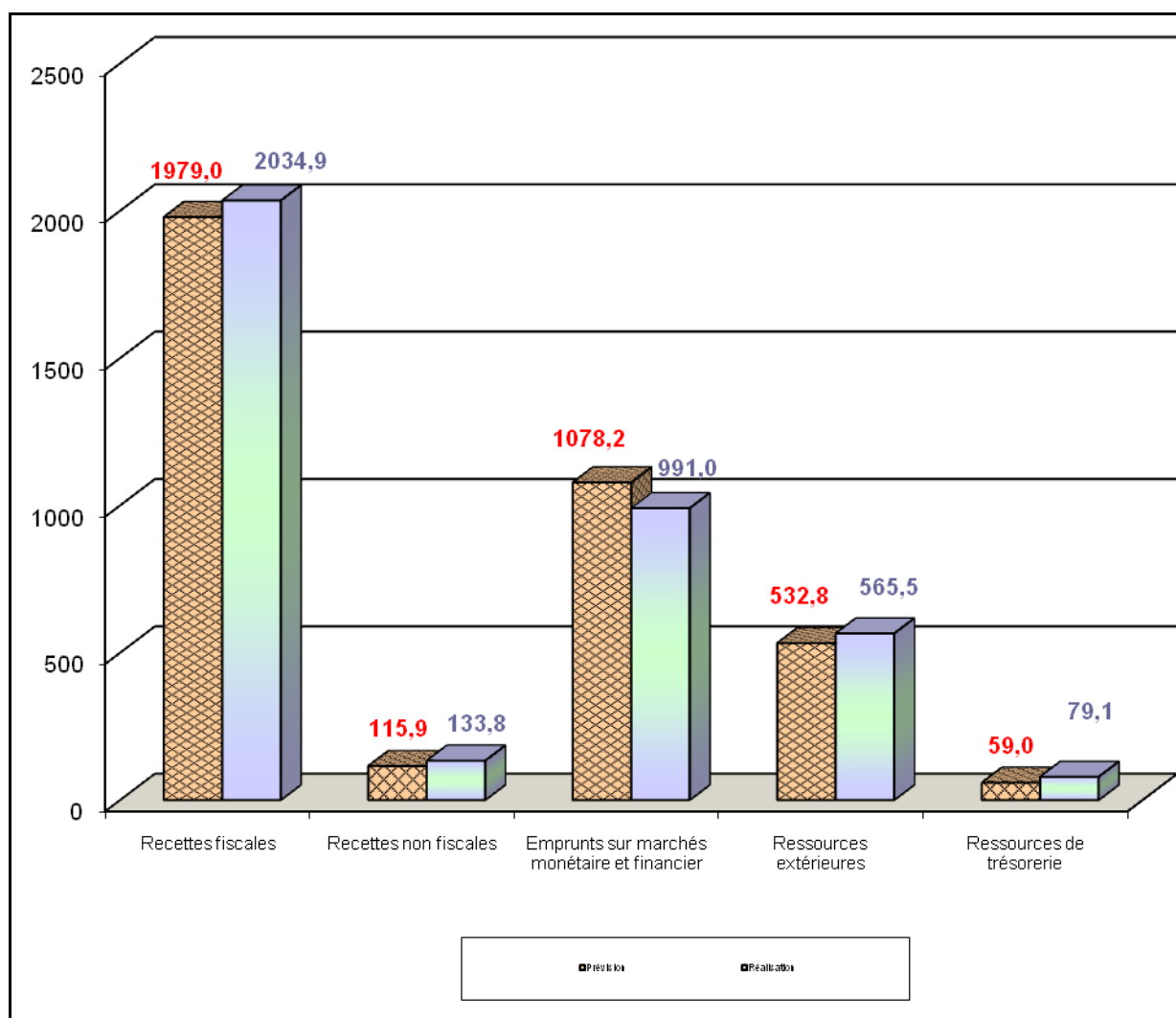
Tableau 1 : Situation de réalisation des ressources de l'Etat à fin septembre 2015

(En milliards de francs CFA)

Nature des ressources	Fin septembre 2014			Fin septembre 2015		
	Objectif du programme	Réalisation	Taux réalisation	Objectif du programme	Réalisation	Taux réalisation
Ressources budgétaires	3 115,6	3 380,7	108,5%	3 705,9	3 725,2	100,5%
Ressources intérieures	2 592,2	2 907,8	112,2%	3 173,1	3 159,7	99,6%
Recettes fiscales	1 756,8	1 740,8	99,1%	1 979,0	2 034,9	102,8%
Recettes non fiscales	50,7	71,7	141,4%	115,9	133,8	115,5%
Emissions titres publics	784,7	1 095,3	139,6%	1 078,2	991,0	91,9%
Ressources extérieures	523,4	473,0	90,4%	532,8	565,5	106,1%
Appuis budgétaires	118,5	120,0	101,2%	120,1	140,2	116,7%
<i>dont FMI</i>	35,0	36,5	104,2%	39,9	64,3	161,2%
<i>AFD (C2D)</i>		0,0		73,8	73,8	100,0%
Financement extérieur	73,8	73,8	100,0%	412,7	425,3	103,1%
<i>Dons-projets</i>	9,7	9,7	100,0%	131,5	104,5	79,5%
<i>Emprunts-projets</i>		0,0		281,2	314,8	111,9%
<i>Dons-programmes</i>	404,9	353,0	87,2%	0,0	6,0	
Opérations de trésorerie	57,6	53,6	93,1%	59,0	79,1	134,1%
Recettes affectées au remboursement de crédits de TVA	44,3	44,3	100,0%	48,7	69,3	142,3%
TVA secteur électricité	13,3	9,3	70,1%	10,3	9,8	95,3%
Total Ressources	3 173,2	3 434,4	108,2%	3 764,9	3 804,3	101,0%

Source : DGBF-DGTCP-DGE

Graphique 1 : Etat de mobilisation des ressources à fin septembre 2015



Sources : DGBF-DGTCP-DGE

1.1 Ressources budgétaires

Les ressources budgétaires ont été recouvrées à hauteur de 3 725,2 milliards pour une prévision de 3 705,9 milliards, soit un taux de réalisation de 100,5%. Ces réalisations sont constituées à 84,8% de ressources intérieures et à 15,2% de ressources extérieures.

1.1.1 Ressources intérieures

Les ressources intérieures comprennent les recettes fiscales et non fiscales ainsi que les emprunts sur les marchés monétaire et financier. Elles ont été mobilisées à hauteur de 3 159,7 milliards contre un objectif de 3 173,1 milliards, soit un écart négatif de 13,4 milliards.

➤ Recettes fiscales

Les recettes fiscales représentent 65,1% des ressources intérieures. Elles ont été recouvrées à hauteur de 2 034,9 milliards contre un objectif de 1 979 milliards, soit un taux de réalisation de 102,8%.

Ce résultat est principalement lié aux performances enregistrées dans la collecte de la taxe sur les produits pétroliers, des revenus du pétrole, de la taxe à l'exportation (DUS), des droits d'enregistrement café-cacao, des taxes sur les opérations bancaires, et des impôts sur les revenus des capitaux mobiliers.

La taxe sur les produits pétroliers s'est établie à 200,1 milliards contre un objectif de 159,2 milliards, soit une plus-value de 40,9 milliards en rapport avec l'évolution favorable des cours internationaux du baril de pétrole brut. En effet, la baisse des cours internationaux a permis, conformément au mécanisme de fixation automatique des prix une mobilisation plus importante sur les principaux produits pétroliers, par rapport aux hypothèses de projections plus prudentes en raison de la forte volatilité des cours.

Les revenus du pétrole se sont situés à 22,6 milliards depuis le mois de juin, résultant de la prise en compte des opérations de compensation portant sur les reliquats de revenus issus des enlèvements de pétrole brut de 2011 (3,8 milliards) et de 2014 (18,8 milliards).

Concernant **les taxes à l'exportation (DUS)**, elles ont été recouvrées à hauteur de 269,2 milliards avec un écart positif de 21,5 milliards grâce aux volumes exportés de cacao (fèves et transformés) plus importants que prévus (+181 696 tonnes).

S'agissant des **droits d'enregistrement café-cacao**, ils se sont établis à 49,4 milliards contre un objectif de 41,2 milliards, soit un excédent de 8,1 milliards. Ce résultat est imputable à la hausse des quantités de cacao soumises à l'enregistrement (1 100 863 tonnes réalisées contre 879 029 prévues).

Les taxes sur les opérations bancaires sont recouvrées à hauteur de 36,2 milliards, en surplus de 5,8 milliards lié au dynamisme des activités bancaires.

Les impôts sur les revenus des capitaux mobiliers s'élèvent à 64,4 milliards pour une prévision de 59,4 milliards. Cette réalisation est en hausse de 20,4% par rapport à fin septembre 2014 et dégage un écart positif de 5 milliards par rapport à l'objectif, en lien avec le dynamisme de l'activité et une distribution plus importante de bénéfices.

Toutefois, l'effet de ces performances a été atténué par les moins-values enregistrées au niveau de l'impôt sur le Bénéfice Industriel et Commercial (BIC) hors pétrole, de la Taxe sur la Valeur Ajoutée (TVA) domestique et de l'impôt sur les revenus et salaires.

En effet, l'impôt **BIC hors pétrole** a été recouvré à hauteur de 221,5 milliards contre des prévisions de 242,2 milliards, soit une contre-performance de 20,7 milliards. Ce résultat est lié principalement aux facteurs suivants:

- la baisse des résultats fiscaux imposables des entreprises en 2014, en raison des charges liées aux investissements réalisés dans certaines entreprises qui contribuent fortement à l'impôt BIC (entreprise sucrière, cimenteries, télécommunications,...) ;
- les résultats moins importants que prévus dans certains secteurs d'activités en difficultés (hévéa, palmier à huile, etc.).

Quant à la **TVA** intérieure, elle a été recouvrée à hauteur de 196,1 milliards pour des prévisions de 207,5 milliards, enregistrant un gap de 11,4 milliards. Cette contre-

performance est due à l'impact plus important des exonérations qui progressent de 35% par rapport à la même période de 2014 (54 milliards à fin septembre 2015 contre 40 milliards à fin juin 2014), du fait des privilèges accordés dans le cadre du code d'investissement, du code minier et des conventions particulières. Elle est également liée au niveau plus important que prévu des remboursements de crédits de TVA. En effet, la TVA brute a connu une hausse de 15% à fin septembre 2015 par rapport à 2014 pendant que les remboursements adossés à la TVA sont en hausse de 56,8% sur la même période.

L'impôt sur les revenus et salaires a été collecté à hauteur de 261,7 milliards contre 270 milliards prévus. L'écart négatif de 8,3 milliards enregistré est dû notamment à la combinaison de l'effet de la revalorisation des salaires de la Fonction Publique (+2,9 milliards), de l'impact d'une progression moins importante (6%) que prévue (10%) des enregistrements de nouveaux emplois dans le secteur formel et des difficultés de recouvrement des ITS dans certaines entreprises publiques.

➤ **Recettes non fiscales**

Les recettes non fiscales ont été recouvrées à fin septembre 2015 à hauteur de 133,8 milliards pour une prévision de 115,9 milliards. Ce niveau de réalisation comprend :

- le règlement d'arriérés de dividendes 2014 de la PETROCI à hauteur de **12,8 milliards** par voie de compensation ;
- les ressources issues du Fonds d'investissement en Milieu Rural (FIMR) pour un montant de **8,6 milliards** ;
- les revenus du domaine : **23,4 milliards** contre 15,5 milliards prévus en liaison notamment avec le paiement d'un montant exceptionnel de 5 milliards suite à la conclusion du contrat de concession de l'assistance en escale à l'aéroport d'Abidjan accordé à la société NAS IVOIRE).;
- les versements des entreprises : **0,3 milliard** comme prévu ;
- les paiements de dividendes : **11 milliards** provenant principalement de CI-TELECOM (6,2 milliards), CIE (1,1 milliard), Webb Fontaine (1,1 milliard), NSIA BANQUE (0,8 milliard), SUCRIVOIRE (0,8 milliard) et Tropical Rubber Côte d'Ivoire (0,3 milliard) ;
- les bonus de signature secteur minier : **16,9 milliards** contre 15 milliards prévus ;
- les redevances de téléphonie mobile : **1,6 milliard** contre 50 milliards attendus, et portant principalement sur des recouvrements d'arriérés auprès des sociétés KOZ (1,1 milliard) et Green (0,5 milliard) ;
- les recettes de services : **11,5 milliards** contre 11,9 milliards prévus, et comprenant essentiellement les droits et frais administratifs (9,4 milliards) et la redevance LONACI (0,6 milliard).

- les produits de privatisation et ventes d'actifs : **33,1 milliards** correspondant essentiellement aux revenus issus de la cession des actifs de l'Etat dans la Société Ivoirienne des Banques (SIB).

➤ Emissions de titres d'Etat

Les interventions de l'Etat sur les marchés monétaire et financier ont permis de mobiliser 991 milliards. Cette réalisation intègre 584,8 milliards d'Eurobonds contre 572,1 milliards programmés, en raison des gains de change. Elle comprend également 205,9 milliards de bons et obligations du Trésor et 200,2 milliards d'emprunts obligataires.

1.1.2 Ressources extérieures

Les **ressources extérieures** ont été mobilisées à 565,5 milliards pour un objectif de 532,8 milliards, soit un taux de 106,1%. Ces ressources comprennent les appuis budgétaires et les tirages sur les emprunts-projets, les dons-projets et les dons-programmes.

Les appuis budgétaires ont été mobilisés à hauteur de 140,2 milliards auprès du Fonds Monétaire International (64,3 milliards dont 24,2 milliards dans le cadre de la lutte contre l'épidémie de la maladie à virus Ebola), de l'Agence Française de Développement (73,8 milliards dans le cadre du Contrat de Désendettement et de Développement (C2D)) et de la Banque Africaine de Développement (2,1 milliards).

Concernant les **emprunts-projets**, les tirages se sont établis à 314,8 milliards contre 281,2 milliards prévus, soit un taux de 111,9%. Ces tirages ont été principalement obtenus auprès des bailleurs suivants :

- **Eximbank Chine** : 203,4 milliards dont 52,5 milliards dans le cadre du projet d'extension et de modernisation du Port Autonome d'Abidjan, 34,6 milliards pour le projet d'aménagement du barrage hydro-électrique de Soubré et 11,2 milliards en faveur de l'aménagement de l'autoroute Abidjan-Grand-Bassam ;
- **BOAD** : 36,5 milliards essentiellement au titre des activités du programme de renforcement du secteur de l'électricité en Côte d'Ivoire (28 milliards), du projet d'aménagement hydro-agricole de Sangopari (2,1 milliards), de l'aménagement de la route Bouna-Doropo-frontière Burkina (4,2 milliards) et de la construction du pont de Jacquerville (1,7 milliard) ;
- **Banque Africaine de Développement (BAD)** : 13,5 milliards pour le financement du projet du pôle agro-industriel ;
- **Banque Islamique de Développement** : 11,8 milliards dont 5,4 milliards dans le cadre du Programme National de Développement Communautaire (PNDC), 3,3 milliards pour l'aménagement de la route Boundiali-Tengréla-Mali, 2 milliards pour le projet de reconstruction du lycée professionnel d'Odienné et 1,1 milliard pour le projet d'aménagement hydro-agricole des régions du fromager et du haut Sassandra ;
- **Gouvernement Chinois** : 4 milliards pour la réhabilitation du Palais de la Culture d'Abidjan ;

- **Eximbank-Inde** : 2,2 milliards pour le programme de production de riz en Côte d'Ivoire ;
- **BADEA**: 1,9 milliard pour le projet d'alimentation en eau potable du nord-est de la ville d'Abidjan.

Quant aux **dons-projets**, le financement obtenu s'élève à 104,5 milliards contre un montant prévisionnel de 131,5 milliards, soit un taux de tirage de 79,5%. Ces tirages ont été obtenus des bailleurs ci-après :

- **Banque Mondiale** : 45,1 milliards dont 16,4 milliards au titre du Projet de Facilitation du Commerce et du Transport sur le Corridor Abidjan-Lagos, 8,3 milliards pour le Projet Renaissance Infrastructures de Côte d'Ivoire (PRI-CI), 7,6 milliards au titre du Programme de Productivité Agricole en Afrique de l'Ouest (PPAAO), 6 milliards au titre du Projet d'urgence d'appui à l'éducation de base et 4,1 milliards au titre du Don de Gouvernance et Développement Institutionnel (DGDI) ainsi que 1,2 milliard pour l'appui au processus de préparation de la REDD+ (Réduction des émissions liées à la déforestation et à la dégradation des forêts dans les pays en développement et rôle de la conservation, de la gestion durable des forêts et du renforcement des stocks de carbone forestier dans les pays en développement) ;
- **Banque Africaine de Développement** : 23 milliards dont 15,1 milliards au titre du Projet d'interconnexion électrique Côte d'Ivoire-Libéria-Sierra Leone-Guinée, 4,9 milliards au titre du Projet d'appui aux infrastructures agricoles de l'Indénié-Djuablin et 2,1 milliards pour l'appui à l'organisation des assemblées annuelles de la BAD à Abidjan ;
- **Union Européenne** : 17,5 milliards dont 10,3 milliards pour l'accompagnement du secteur banane, 4,9 milliards pour la modernisation du système judiciaire et pénitentiaire et 2 milliards au titre de la construction du poste de contrôle juxtaposé de Noé/Elibu ;
- **Fonds International pour le Développement de l'Agriculture (FIDA)** : 4,3 milliards dont 3,9 milliards au titre de l'appui à la production agricole et à la commercialisation (PROPACOM-Bouaké) ;
- **GIZ** : 3,8 milliards essentiellement consacrés à la promotion des filières agricoles et de la biodiversité (3,7 milliards).

Concernant les **dons-programmes** financés par la Banque Mondiale, ils ont été mobilisés à hauteur de 6 milliards dans le cadre des activités du Programme d'Assistance Post-Crise.

1.2 Ressources de trésorerie

Outre les ressources budgétaires, 79,1 milliards de recettes de trésorerie ont été recouvrées. Elles portent sur :

- 69,3 milliards de ressources affectées au remboursement de crédits de TVA ;
- 9,8 milliards de recettes de TVA à reverser au secteur électricité.

II-EXECUTION DES DEPENSES

2.1 Analyse de l'exécution du budget par type de dépenses

L'exécution des dépenses à fin septembre 2015 s'élève à 3 617 milliards pour un objectif de 3 550,5 milliards, soit un taux d'exécution de 101,9% contre 100,5% à fin septembre 2014. Par rapport aux dépenses totales de l'année suite au collectif budgétaire, le taux d'exécution est de 70,7%.

Les dépenses exécutées sont en dépassement par rapport aux prévisions en raison principalement, de la mise à niveau des subventions versées aux écoles privées, de la subvention au péage au titre du pont HENRI KONAN BEDIE ainsi que des dépenses liées aux élections et aux activités du Conseil National de Sécurité.

Ces dépenses comprennent 3 537,9 milliards de dépenses budgétaires (97,8% des dépenses totales) et 79,1 milliards d'opérations de trésorerie (2,2%).

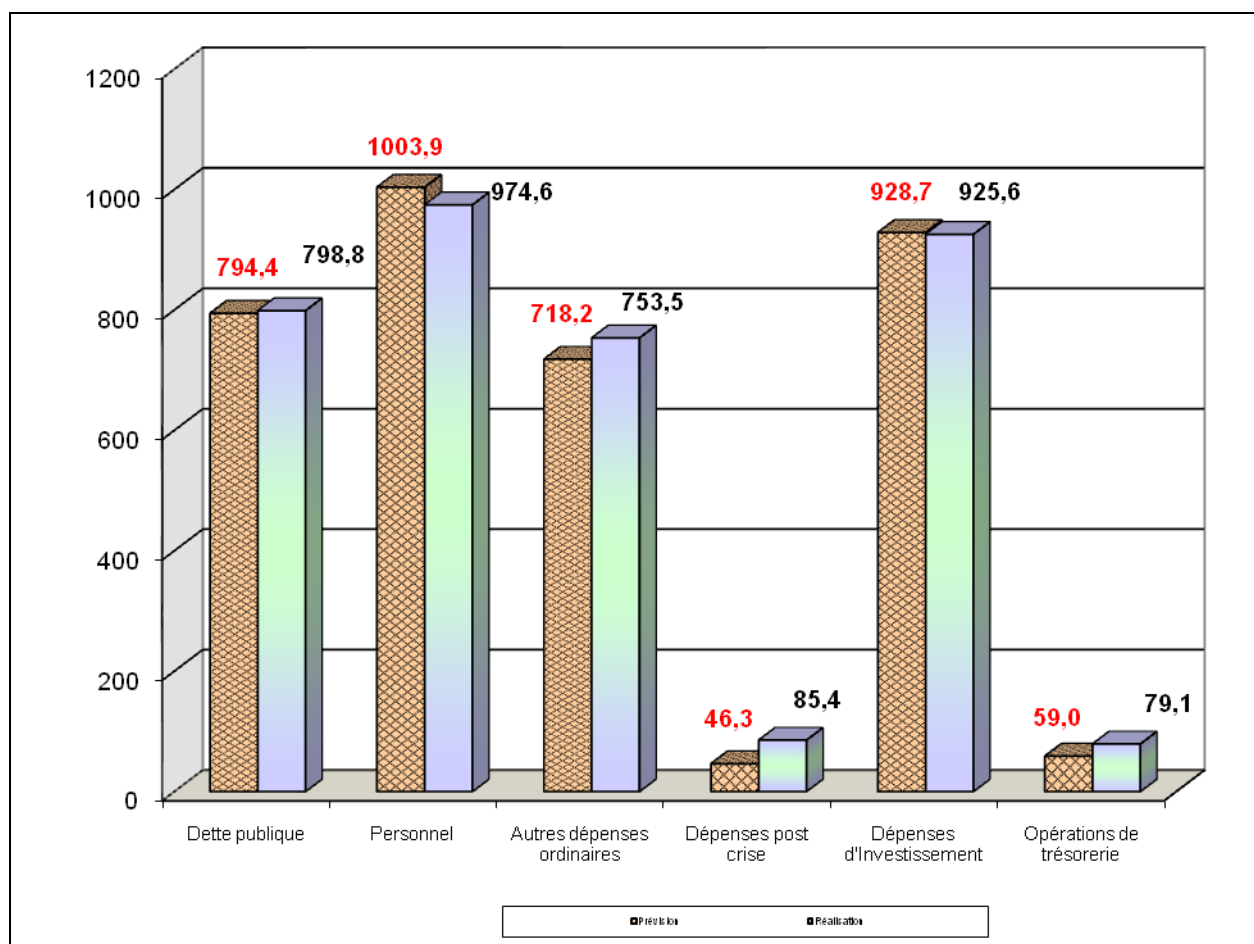
Tableau 2 : Situation des dépenses par type à fin septembre 2015

(En milliards de francs CFA)

Nature des dépenses	Fin septembre 2014			Fin septembre 2015		
	Objectif du programme	Réalisation	Taux réalisation	Objectif du programme	Réalisation	Taux réalisation
Dépenses budgétaires	3 151,4	3 171,4	100,6%	3 491,6	3 537,9	101,3%
Dette publique	839,0	915,3	109,1%	794,4	798,8	100,6%
Dette intérieure	675,6	744,9	110,3%	513,8	517,5	100,7%
Dette extérieure	163,4	170,4	104,2%	280,6	281,3	100,3%
Dépenses ordinaires	1 444,1	1 405,7	97,3%	1 722,1	1 728,1	100,4%
Personnel	899,4	882,6	98,1%	1 003,9	974,6	97,1%
Abonnement	36,8	35,6	96,7%	46,9	46,4	99,1%
Subventions et transferts	256,2	241,6	94,3%	266,2	303,0	113,8%
Autres dépenses de fonctionnement	251,7	245,8	97,7%	405,1	404,1	99,8%
Dépenses de sortie de crise	32,1	39,4	122,7%	46,3	85,4	184,4%
Dépenses financées sur ressources intérieures	23,1	30,4	131,5%	40,6	79,4	195,5%
Dépenses financées par les Bailleurs	9,0	9,0	100,0%	5,7	6,0	105,3%
Dépenses d'investissement	836,2	811,1	97,0%	928,7	925,6	99,7%
Investissements financés sur ressources intérieures	440,3	467,1	106,1%	516,0	506,3	98,1%
Investissements financés par emprunts et dons	395,9	344,0	86,9%	412,7	419,3	101,6%
Opérations de trésorerie	67,6	63,3	93,6%	59,0	79,1	134,1%
Remboursement de crédits de TVA	54,3	54,3	100,0%	48,7	69,3	142,3%
Reversement de TVA au secteur électricité	13,3	9,0	67,7%	10,3	9,8	95,3%
TOTAL DEPENSES	3 219,0	3 234,7	100,5%	3 550,5	3 617,0	101,9%

Source : DGBF-DGTCP

Graphique 2 : Etat d'exécution des dépenses à fin septembre 2015



Source : DGBF

2.1.1 Dépenses budgétaires

A fin septembre 2015, les dépenses budgétaires ont été exécutées à 3 537,9 milliards pour une prévision de 3 491,6 milliards, soit un taux d'exécution de 101,3% contre 100,6% à fin septembre 2014. Ces dépenses ont été exécutées essentiellement à travers le Système Intégré de Gestion des Finances Publiques à hauteur de 3 383,1 milliards (95,6%). Toutefois, certaines dépenses (154,8 milliards) ont été réalisées par la procédure d'avances de trésorerie.

Les dépenses effectuées à travers le SIGFiP comprennent :

- le service de la dette publique (798,8 milliards) ;
- les dépenses de personnel (971,7 milliards) ;
- les dépenses d'abonnement (46,4 milliards) ;
- les subventions et transferts (281 milliards) ;
- les autres dépenses de fonctionnement (318 milliards) ;
- les dépenses d'investissement (916,2 milliards) ;
- les dépenses post-crise (51 milliards).

Les dépenses exécutées sous forme d'avances de trésorerie et en cours de régularisation s'élèvent à 154,8 milliards et portent principalement sur les dépenses de

fonctionnement (108,1 milliards), les dépenses d'investissement (9,4 milliards) et les dépenses post-crise (34,4 milliards).

La répartition par grandes natures des dépenses exécutées se présente comme suit :

➤ **Service de la dette publique**

Le service de la dette publique a été exécuté à 798,8 milliards contre une prévision de 794,4 milliards, soit un dépassement de 4,4 milliards. Le service de la dette publique se répartit entre la dette intérieure pour 64,8% et la dette extérieure pour 35,2%.

La dette intérieure a été exécutée à hauteur de 517,5 milliards contre 513,8 milliards initialement prévus, soit un dépassement de 3,7 milliards lié au remboursement par anticipation d'une partie de l'échéance du groupe PFO programmée début d'octobre pour éviter un défaut de paiement lié aux procédures des banques.

Le remboursement de la dette intérieure concerne les bons du Trésor (102,6 milliards), les obligations du Trésor (85,6 milliards), les emprunts obligataires (165,3 milliards), la dette titrisée de la SIR (61,1 milliards), la dette restructurée de la SIR (4 milliards), la dette titrisée de la CNPS (11,9 milliards), les créances du groupe PFO (22,5 milliards), les allocations spéciales de DTS (Droits de Tirages Spéciaux) et les échéances de la BCEAO (26,3 milliards).

Quant au service de **la dette extérieure**, il a été exécuté à 281,3 contre une prévision de 280,6 milliards. Le service a porté principalement sur le paiement des échéances des créanciers membres du Club de Paris (104,6 milliards), des intérêts des Eurobonds 2032, 2014-2024 et 2015_2028 (83,9 milliards), des échéances du FMI (14,3 milliards) ainsi que des commissions et honoraires (14,7 milliards dont 13,2 milliards au titre des charges de l'Eurobond 2015-2028). Ce service intègre également 16,6 milliards de souscription au capital d'Institutions Internationales dont 10,7 milliards pour la BAD, 3,1 milliards pour la BIDC, 1,8 milliard pour le FAGACE (Fonds Africain de Garantie et de Coopération Economique) et 1,1 milliard pour la BIRD.

➤ **Dépenses de personnel**

A fin septembre 2015, les **charges de personnel** se situent à 974,6 milliards pour une prévision de 1 003,9 milliards, soit une sous-consommation de 29,3 milliards qui s'explique essentiellement par :

- le retard dans la mise en œuvre de la promotion à titre exceptionnel au grade A5 et supérieurs pour un montant de 4,1 milliards à fin septembre ;
- le retard dans l'acheminement à la Solde des dossiers des agents nouvellement recrutés au titre de l'année 2015 (pour un montant non exécuté d'environ 19,9 milliards) ainsi que des premiers mandatements des agents des Eaux et Forêts et des Impôts recrutés en 2014 (montant de 2,2 milliards non exécutés).

Les dépenses de personnel exécutées comprennent :

- le salaire des fonctionnaires (665,9 milliards) ;
- la solde de la police (60,5 milliards) ;
- la solde des militaires (108,7 milliards) ;

- les subventions d'équilibre-personnel accordées aux EPN et autres organismes (83,3 milliards) ;
- le salaire du personnel des institutions (32,5 milliards) ;
- les subventions aux charges salariales des collectivités décentralisées (4,7 milliards) ;
- la rémunération du personnel local des ambassades, attachés de défense et autres dépenses de personnel (19,1 milliards).

➤ **Dépenses d'abonnement**

Les dépenses de consommation d'électricité, d'eau et de téléphone s'élèvent à 46,4 milliards et se décomposent en consommation d'électricité (33 milliards), d'eau (6 milliards) et de téléphone (7,4 milliards).

➤ **Subventions et transferts**

Les subventions et transferts s'élèvent à 303 milliards contre 266,2 milliards prévus, soit un dépassement de 36,8 milliards lié essentiellement à la prise en compte en compte des besoins importants dans certains secteurs tel que l'éducation et l'énergie.

Ce niveau d'exécution comprend principalement :

- la subvention aux écoles privées (80,9 milliards) ;
- le soutien à l'utilisation du HVO (38,5 milliards) ;
- la subvention aux Etablissements Publics Nationaux (53,5 milliards) ;
- les bourses et kits scolaires (28,6 milliards) ;
- la subvention au péage du pont HKB (8 milliards) ;
- la subvention au secteur électricité (5,1 milliards) ;
- les transferts aux collectivités territoriales (12,5 milliards).

➤ **Autres dépenses de fonctionnement**

Les autres dépenses de fonctionnement se sont établies à 404,1 milliards contre un objectif de 405,1 milliards. Elles comprennent les dépenses sociales ciblées, les dépenses de carburant de l'armée et le fonctionnement courant des services.

Les dépenses sociales ciblées prévues à 5,1 milliards ont été exécutées à 6,5 milliards et ont porté sur le soutien des prix des médicaments et des vaccins destinés au grand public.

Les dépenses de carburant de l'armée se sont situées à 30,5 milliards contre 28,4 milliards prévus. Elles comprennent 22,4 milliards de dépenses au titre des consommations des années antérieures.

Les dépenses effectuées au titre du **fonctionnement courant des services** s'élèvent à 367,2 milliards en deçà de l'objectif de 371,6 milliards du fait de la mise en œuvre de la régulation budgétaire.

➤ Dépenses d'investissement

Les **dépenses d'investissement (hors dépenses post-crise)** ont été exécutées à hauteur de 925,6 milliards à fin septembre 2015 contre un objectif fixé à 928,7 milliards, soit un taux d'exécution de 99,7% (contre 97% à fin septembre 2014 et 78% à fin septembre 2013). Ces dépenses ont été financées à 54,7% sur les ressources intérieures et à 45,3% par les ressources extérieures.

Au titre du **financement intérieur**, les dépenses exécutées se situent à 506,3 milliards, représentant 98,1% de l'objectif du programme fixé à 516 milliards.

Ces dépenses concernent principalement le Programme Présidentiel d'Urgence (62,7 milliards), les projets C2D (80,2 milliards), l'aménagement du barrage de Soubré (19,8 milliards), les paiements du reliquat au titre de la construction du 3^{ème} pont (9,7 milliards), la poursuite de la mise en place de la Couverture Maladie Universelle (10 milliards) et les investissements réalisés dans le cadre du Fonds d'Entretien Routier (41,1 milliards).

Au titre du **financement extérieur**, les investissements ont été réalisés à hauteur de 419,3 milliards pour un objectif de 412,7 milliards, soit un taux d'exécution de **101,6%**. Ce niveau d'exécution comprend 314,8 milliards d'emprunts projets et 104,5 milliards de dons-projets.

Les **emprunts-projets** exécutés à hauteur de 314,8 milliards, enregistrent un taux de **111,9%** par rapport à l'objectif fixé à 281,2 milliards. Ce taux s'explique par le bon niveau d'exécution de certains projets notamment le projet d'appui au programme de reconstruction des infrastructures en zone CNO (10,7 milliards non initialement prévus), l'aménagement du barrage hydro-électrique de Soubré (34,6 milliards), le renforcement du secteur de l'électricité en Côte d'Ivoire (28 milliards), le programme national de développement communautaire (5,4 milliards), la modernisation et l'extension de l'aérogare fret de l'aéroport d'Abidjan (6,6 milliards) et le projet d'amélioration des services de cardiologie de Bouaké (5,1 milliards).

L'exécution des emprunts-projets comprend également la réhabilitation du Palais de la Culture (4 milliards), la réalisation des VRD pour logements sociaux (8,3 milliards), l'aménagement de la route Bouna-Doropo-Frontière Burkina (4,2 milliards), l'aménagement de l'autoroute Abidjan Grand-Bassam (11,3 milliards), le projet de Pôle Agro-industriel (13,3 milliards) et le projet aménagement Zone franche technologique de Grand Bassam (8,4 milliards).

Concernant les **dons-projets**, le niveau d'exécution s'est situé à 104,5 milliards pour un objectif de 131,5 milliards, soit un taux de **79,5%**. Ce niveau d'exécution s'explique principalement par le retard dans le démarrage d'importants projets notamment le programme de restructuration et de mise à niveau des industries (23,5 milliards prévus annuellement), l'aménagement du pont de la Comoé (15 milliards), la prise en charge des personnes vivant avec le VIH/SIDA (14,4 milliards), le projet de mise en œuvre du cadre d'accélération de la réduction de la mortalité maternelle et néonatale (10 milliards), le projet d'appui au secteur agricole (6 milliards), l'appui au plan de réforme des finances publiques (5 milliards) ainsi que le projet hydraulique et Assainissement pour le millénaire (4,4 milliards).

Les dons-projets portent principalement sur le projet de facilitation du commerce et du transport sur le corridor Abidjan-Lagos (16,4 milliards), le projet d'interconnexion électricité Côte d'Ivoire - Libéria-Sierra Leone-Guinée (15,1 milliards), la mesure d'accompagnement au secteur banane (10,3 milliards), le projet d'urgence d'appui à l'éducation de base (6 milliards), le projet de renaissance des infrastructures de Côte d'Ivoire (8,3 milliards), l'appui à la réforme et à la modernisation du système judiciaire et pénitencier (4,9 milliards), le programme de productivité agricole en Afrique de l'ouest (7,6 milliards), l'appui aux infrastructures agricoles de l'Indenié-Djuablin (4,9 milliards) ainsi que la promotion des filières agricoles et biodiversités (3,2 milliards).

➤ **Dépenses post-crise et élections**

Ces dépenses ont été exécutées à hauteur de 85,4 milliards contre une prévision de 46,3 milliards. Ce niveau d'exécution intègre les dépenses réalisées dans le cadre des activités du Conseil National de Sécurité (31,6 milliards) et de l'Autorité pour le Désarmement, la Démobilisation et la Réintégration (17,3 milliards). Elles prennent également en compte les dépenses liées aux opérations électorales (30,2 milliards) ainsi que le programme d'assistance post-crise (6,3 milliards).

2.1.2 Dépenses de trésorerie

Les dépenses de trésorerie ont été effectuées pour un montant de 79,1 milliards. Elles portent sur le remboursement de crédits de TVA (69,3 milliards) et le reversement de la part des recettes de TVA affectée au secteur de l'électricité (9,8 milliards).

2.2 Analyse des dépenses d'investissement au regard de la capacité d'absorption des services

L'exécution des dépenses d'investissement s'est établie à **925,6** milliards hors dépenses post-crise, correspondant à un taux d'exécution à fin septembre de **60,3%** par rapport aux dotations annuelles. **Bien qu'en deçà de l'objectif de 75%, ce taux ressort sensiblement au même niveau d'exécution que celui enregistré à fin septembre 2014 (62,9%) et est supérieur à celui observé sur la même période en 2013 (56,5%).**

L'exécution hors SIGFiP de certains projets financés notamment sur dons explique en partie ce taux inférieur à l'objectif de 75%.

Tableau 3 : Situation d'exécution des dépenses d'investissement (hors dépenses post crise) par Ministère et Institution à fin septembre 2015

Ministères/Institutions	Dotation 2015 (budget actuel) (A)	Dotation 2015 (budget actuel ajusté) ⁽¹⁾ (B)	Exécution SIGFiP (C)	Taux d'exécution SIGFiP D=C/A	Exécution fin septembre 2015 (y/c avances)	Taux d'exécution y/c avances	
						Base budget actuel	Base budget actuel ajusté
						(En FCFA)	
60 Ministère de l'Intégration Africaine et des Ivoiriens de l'Extérieur	6 433 014 691	6 433 014 691	11 785 309	0,2%	11 785 309	0,2%	0,2%
38 Ministère de l'Industrie et des Mines	27 159 993 000	2 950 000 000	1 437 499 987	5,3%	1 437 499 987	5,3%	48,7%
42 Ministère de la Solidarité, de la Famille, de la Femme et de l'Enfant	2 263 528 160	2 263 528 160	269 021 191	11,9%	269 021 191	11,9%	11,9%
31 Ministère des Eaux et Forêts	1 350 962 000	1 350 962 000	361 394 479	26,8%	361 394 479	26,8%	26,8%
51 Ministère des Ressources Animales et Halieutiques	4 718 023 043	4 358 323 043	1 300 209 159	27,6%	1 300 209 159	27,6%	29,8%
19 Ministère de la Construction, du Logement, de l'Assainissement et de l'Urbanisme	53 345 785 696	53 345 785 696	18 383 834 762	34,5%	18 383 834 762	34,5%	34,5%
21 Ministère des Infrastructures Economiques	362 259 502 296	362 259 502 296	127 194 415 084	35,1%	127 194 415 084	35,1%	35,1%
24 Ministère de la Santé et de la Lutte contre le sida	103 608 123 967	71 554 401 761	40 560 318 908	39,1%	40 960 318 908	39,5%	57,2%
16 Ministère de la Fonction Publique et de la Réforme Administrative	1 803 574 887	1 803 574 887	732 248 038	40,6%	732 248 038	40,6%	40,6%
74 Ministère d'Etat, Ministère de l'Emploi, des Affaires Sociales et de la Formation Professionnelle	29 231 246 194	29 231 246 194	12 602 050 603	43,1%	12 602 050 603	43,1%	43,1%
30 Ministère auprès du Premier Ministre chargé du Budget	200 380 317 429	166 898 633 395	88 060 616 893	43,9%	88 060 616 893	43,9%	52,8%
28 Ministère de l'Environnement, de la Salubrité Urbaine et du Développement Durable	9 353 675 000	8 778 675 000	4 476 546 007	47,9%	4 476 546 007	47,9%	51,0%
22 Ministère de l'Education Nationale et de l'Enseignement Technique	44 577 404 084	39 332 404 084	22 136 331 436	49,7%	22 136 331 436	49,7%	56,3%
15 Ministère d'Etat, Ministère de l'Intérieur et de la Sécurité	16 668 199 293	16 668 199 293	8 367 717 656	50,2%	8 367 717 656	50,2%	50,2%
49 Ministère délégué auprès de la Présidence de la République, chargé de la promotion de la jeunesse et de l'emploi des jeunes	3 450 000 000	3 450 000 000	1 997 105 653	57,9%	1 997 105 653	57,9%	57,9%
06 Primature & Service Rattachés	52 337 484 302	52 337 484 302	30 651 288 227	58,6%	30 651 288 227	58,6%	58,6%
20 Ministère d'Etat, Ministère du Plan et du Développement	18 440 401 021	18 440 401 021	10 981 687 825	59,6%	10 981 687 825	59,6%	59,6%
39 Ministère du Tourisme	1 153 556 600	1 153 556 600	687 500 000	59,6%	687 500 000	59,6%	59,6%
59 Ministère de l'Entrepreneuriat National, de la Promotion des PME et de l'Artisanat	4 418 000 000	4 418 000 000	2 799 000 000	63,4%	2 799 000 000	63,4%	63,4%
11 Commission Electorale Indépendante	800 000 000	800 000 000	560 000 000	70,0%	560 000 000	70,0%	70,0%
08 Médiature	73 553 804	73 553 804	51 487 663	70,0%	51 487 663	70,0%	70,0%
25 Ministère d'Etat, Ministère des Affaires Etrangères	8 445 471 846	8 445 471 846	5 960 615 920	70,6%	5 972 291 967	70,7%	70,7%
29 Ministère de la Promotion de la Jeunesse, des Sports et Loisirs	4 605 944 069	4 605 944 069	3 366 958 052	73,1%	3 366 958 052	73,1%	73,1%
01 Représentation Nationale	1 000 000 000	1 000 000 000	750 000 000	75,0%	750 000 000	75,0%	75,0%
47 Cour Suprême	50 000 000	50 000 000	37 500 000	75,0%	37 500 000	75,0%	75,0%
68 Parquet Général	102 000 000	102 000 000	76 500 000	75,0%	76 500 000	75,0%	75,0%
12 Ministère auprès du Premier Ministre chargé de l'Economie et des Finances	56 612 270 226	56 612 270 226	42 899 885 390	75,8%	42 899 885 390	75,8%	75,8%
33 Ministère de l'Enseignement Supérieur et de la Recherche Scientifique	33 230 949 896	33 230 949 896	25 754 942 079	77,5%	25 754 942 079	77,5%	77,5%
18 Ministère de l'Agriculture	82 674 317 568	82 674 317 568	68 432 730 629	82,8%	68 432 730 629	82,8%	82,8%
35 Ministère de la Culture et de la Francophonie	7 996 920 098	7 996 920 098	6 922 657 130	86,6%	6 922 657 130	86,6%	86,6%
48 Ministère des Postes et des Technologies de l'Information et de Communication	10 247 928 700	10 247 928 700	9 164 126 268	89,4%	9 164 126 268	89,4%	89,4%
26 Ministère délégué auprès du Président de la République, charge de la Défense	6 546 150 532	6 546 150 532	5 988 731 016	91,5%	5 988 731 016	91,5%	91,5%
17 Ministère de la Justice, des Droits de l'Homme et des Libertés Publiques	18 368 943 000	18 368 943 000	17 173 643 942	93,5%	17 173 643 942	93,5%	93,5%
14 Ministère du Pétrole et de l'Energie	214 276 000 000	214 276 000 000	209 546 755 718	97,8%	209 546 755 718	97,8%	97,8%
40 Ministère des Transports	66 851 530 000	66 851 530 000	66 211 030 000	99,0%	66 211 030 000	99,0%	99,0%
02 Présidence de la République	29 584 274 000	29 584 274 000	29 470 191 800	99,6%	37 118 336 976	125,5%	125,5%
37 Ministère du Commerce, de l'Artisanat et de la Promotion des PME	475 000 000	475 000 000	133 810 000	28,2%	661 149 000	139,2%	139,2%
27 Ministère de la Communication	1 252 964 871	1 252 964 871	958 333 012	76,5%	1 782 583 567	142,3%	142,3%
Investissement comptes spéciaux (FIMR, FER)	50 100 000 000	50 100 000 000	49 730 000 000	99,3%	49 730 000 000	99,3%	99,3%
Total	1 536 247 010 273	1 440 321 911 033	916 200 469836	59,6%	925 611 880614	60,3%	64,3%

Source : DGBF

¹ En vue d'évaluer la capacité d'absorption réelle des ministères, leurs dotations ont été ajustées en déduisant les crédits inscrits au titre de certains projets notamment, les dons exécutés par les bailleurs eux-mêmes et pour lesquels les ministères n'ont pas les informations pour procéder aux régularisations.

2.3 Analyse des dépenses par grande fonction

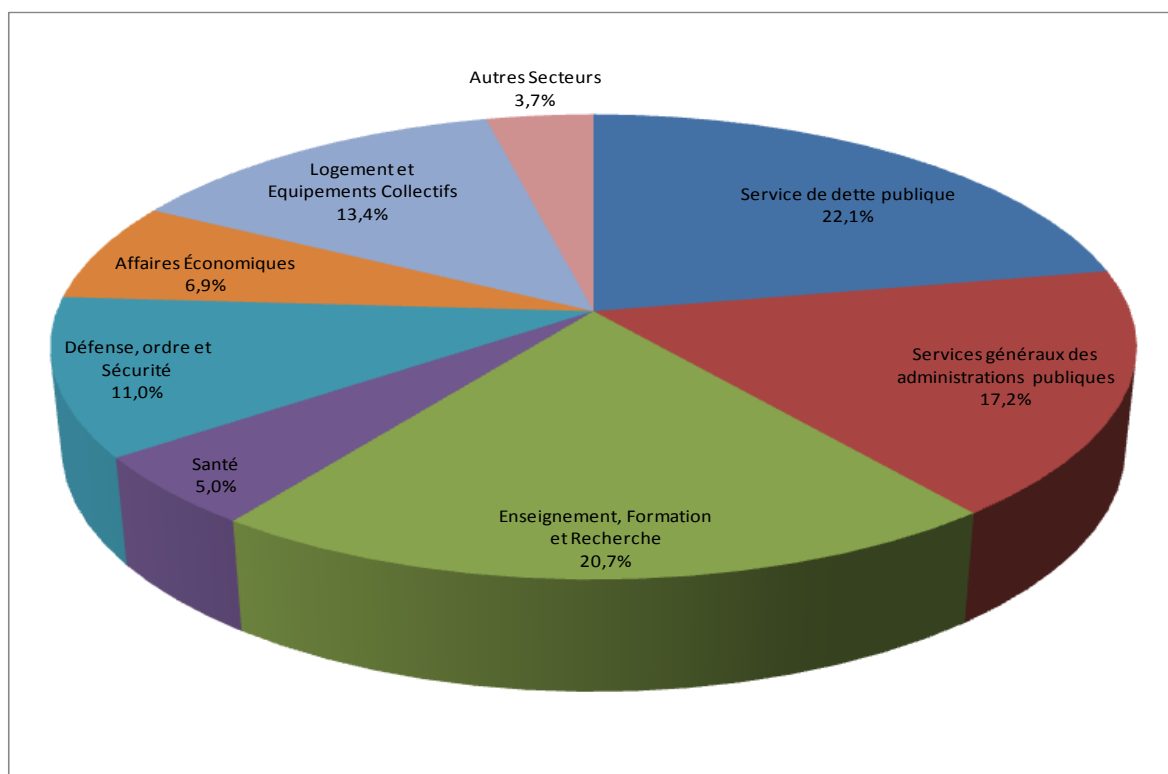
Les dépenses du budget de l'Etat exécutées à fin septembre 2015, se répartissent selon les fonctions principales ci-après.

Tableau 4 : Etat d'exécution des dépenses globales par grande fonction à fin septembre 2015
(En milliards de F CFA)

Grandes fonctions	Budget actuel (1)	Exécution à fin septembre				Taux d'exécution (3)=(2)/(1)
		SIGFiP	Avances	Opération de trésorerie	TOTAL dépenses (2)	
Service de dette publique	1 213,3	798,8	0,0	0,0	798,8	65,8%
Services généraux des administrations publiques	691,7	505,9	46,8	69,3	622,0	89,9%
<i>dont Institutions</i>	163,5	110,9	36,9	0,0	147,8	90,4%
<i>-Services Economiques et Financiers</i>	161,7	106,2	6,6	0,0	112,7	69,7%
<i>-Autres Services Généraux</i>	366,5	288,9	0,0	69,3	358,2	97,7%
Enseignement, Formation et Recherche	1 059,7	746,4	1,2	0,0	747,6	70,5%
Santé	319,6	176,7	3,3	0,0	180,0	56,3%
Affaires Économiques	341,0	241,4	7,0	0,0	248,4	72,8%
Défense, ordre et sécurité	462,6	321,9	78,5	0,0	400,4	86,6%
Logement et Equipements Collectifs	821,1	472,6	1,1	9,8	483,5	58,9%
Autres Secteurs (Protection de l'environnement, Loisirs, Culture et Culte, Protection Sociale)	207,5	119,4	17,0	0,0	136,4	65,7%
TOTAL GENERAL	5 116,4	3 383,1	154,9	79,1	3 617,0	70,7%

Source : SIGFiP-DGBF-DGTCP

Graphique 3 : Répartition des dépenses exécutées par grande fonction à fin septembre 2015



Source : SIGFiP-DGBF-DGTCP

Le **service de la dette publique** a été exécuté à hauteur de 798,8 milliards comprenant 517,5 milliards de dette intérieure et 281,3 milliards de dette extérieure.

Les dépenses des **services généraux des administrations publiques** s'élèvent à 622 milliards. Elles sont exécutées à 89,9% et représentent 17,2% des dépenses totales. Elles intègrent 147,8 milliards au titre des opérations menées par les **Institutions**, 112,7 milliards pour les dépenses des **services économiques et financiers** et 358,2 milliards pour les **autres services généraux**.

Au niveau du secteur de la **formation, de l'enseignement et de la recherche**, les dépenses exécutées à fin septembre 2015 s'élèvent à 747,6 milliards. Ce montant intègre toutes les dépenses en faveur du secteur Education-Formation (Enseignement, Formation et Recherche) indépendamment des ministères qui les exécutent. Il prend en compte notamment les dépenses de l'enseignement de base (266,7 milliards), de l'enseignement secondaire (237,8 milliards), de l'enseignement supérieur (115,9 milliards), de l'enseignement technique et professionnel (55,0 milliards), de la recherche (15,2 milliards) et de la formation continue (11,2 milliards). Ces dépenses exécutées à 70,5%, représentent 20,7% des dépenses totales réalisées.

Les dépenses du secteur de la **santé** s'élèvent à 180 milliards, soit un taux d'exécution de 56,3%. En plus des charges de personnel de santé (82,3 milliards), ce montant comprend notamment, les dépenses effectuées au titre des CHU et centres de santé spécialisés (35,6 milliards), la formation des agents de santé (9,6 milliards) ainsi que l'acquisition des médicaments et matériels biomédicaux (12,4 milliards).

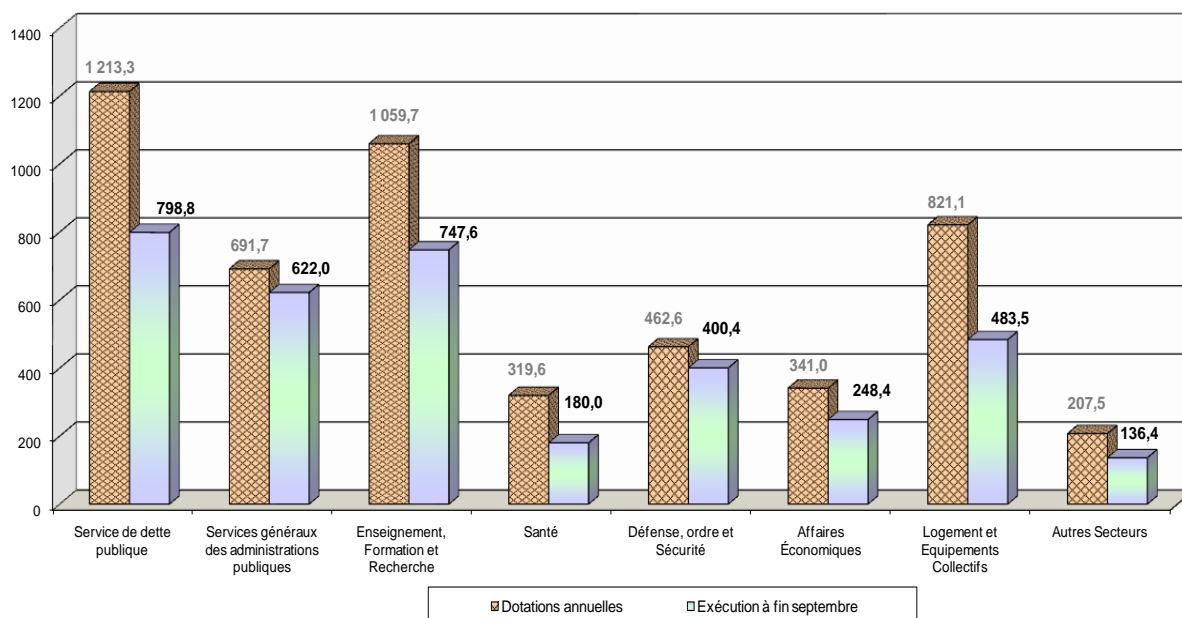
Les dépenses exécutées dans le secteur **des affaires économiques** s'établissent à 248,4 milliards, soit un taux d'exécution de 72,8%. Ces dépenses concernent le développement des activités végétales et halieutiques (92 milliards), des transports et des télécommunications (100,8 milliards). Elles comprennent également le soutien aux activités économiques telles que le commerce, l'hôtellerie et l'artisanat (52,4 milliards).

Les dépenses des services chargés de la **défense du territoire, et du maintien de l'ordre public**, se chiffrent à 400,4 milliards, avec un taux d'exécution de 86,6%. Elles comprennent notamment les activités des services militaires (85,8 milliards), de la gendarmerie (48,5 milliards), de la police (116,1 milliards), et de la justice (45,6 milliards).

Les dépenses effectuées pour la construction de **logements et équipements collectifs** s'élèvent à 483,5 milliards représentant 13,4% des dépenses totales pour un taux d'exécution de 58,9%. Ces dépenses concernent notamment l'électrification (278,5 milliards), l'alimentation en eau des populations (30,9 milliards) et les infrastructures routières (57,2 milliards).

Les dépenses réalisées au titre des autres secteurs (**protection de l'environnement, protection sociale, loisirs, culture et culte**) sont de 136,4 milliards, pour un taux d'exécution de 65,7%.

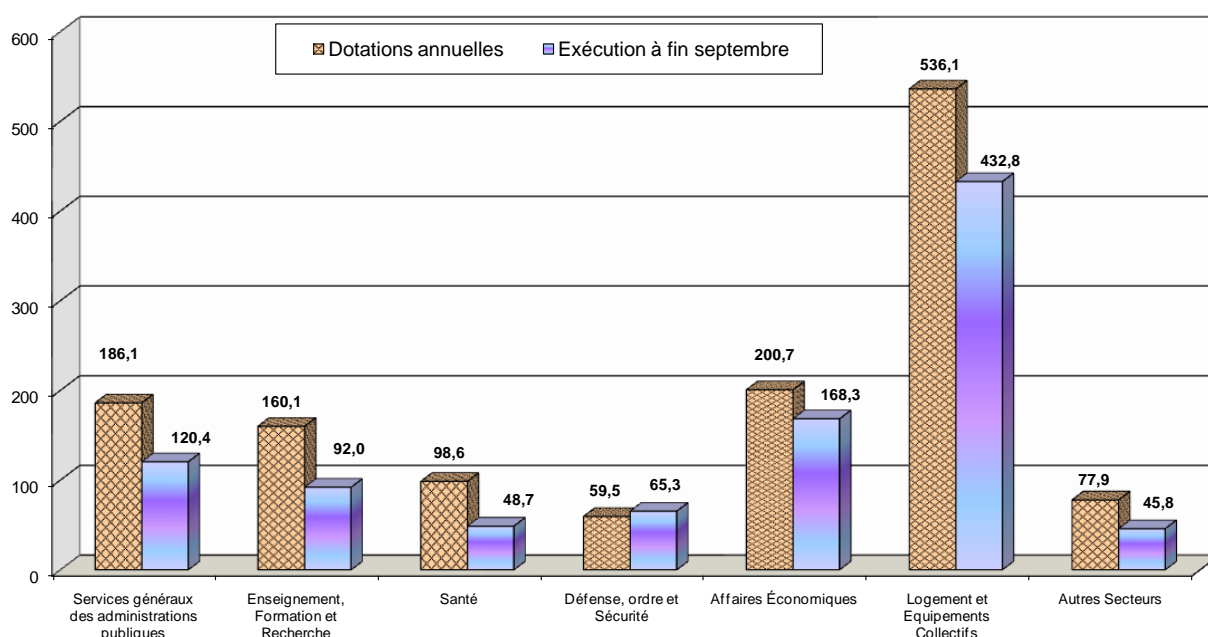
Graphique 4 : Exécution des dépenses du budget de l'Etat par grande fonction à fin septembre 2015



Source : SIGFiP-DGBF-DGTC

De façon spécifique, les **dépenses d'investissement** par grandes fonctions y compris les dépenses post-crise, s'établissent globalement à 973,2 milliards. Elles portent entre autres sur les logements et équipements collectifs (432,8 milliards), les affaires économiques (168,3 milliards), l'enseignement, la formation et la recherche (92 milliards). Le graphique ci-dessous présente la répartition des dépenses d'investissement par grande fonction.

Graphique 5: Dépenses d'investissement par grande fonction à fin septembre 2015



Source : SIGFiP-DGBF-DGTC

2.4 Etat d'exécution des dépenses pro-pauvres

Les dépenses exécutées dans le cadre de la lutte contre la pauvreté et la réduction des disparités sociales se sont établies à 1 214,5 milliards pour un objectif plancher de 1 153,1 milliards.

Ce résultat est en rapport avec l'exécution plus importante que prévue des dépenses de certains secteurs, notamment, l'éducation, l'agriculture et l'énergie en liaison avec les dispositions de suivi des projets.

Tableau 5 : Etat d'exécution des dépenses pro-pauvres à fin septembre 2015

En milliards de FCFA

Domaines	2014	2015		
	Réalisation Septembre	Objectif annuel	Objectif Septembre	Réalisation
01 Agriculture et développement rural	81,1	95,1	65,5	90,6
02 Ressources Halieutiques et Production Animale	5,3	9,0	6,2	6,8
03 Education ²	585,6	954,8	684,7	712,3
04 Santé ³	141,1	310,1	185,4	184,1
05 Eau et Assainissement	82,1	85,3	52,8	53
06 Energie	30,1	33,4	25,3	39,8
07 Routes et ouvrages d'art	90,8	117,7	68,9	62,3
08 Affaires Sociales	17,1	23,6	19,1	16,7
09 Décentralisation	41,3	56,1	30,9	37,1
10 Reconstructions et réhabilitations	1,1	20,4	8,8	9,8
11 Autres domaines de lutte contre la pauvreté	10,4	10,8	5,5	2,0
TOTAL	1 086,1	1 716,3	1 153,1	1 214,5

Source : SIGFiP-DGBF-DGTCP

² Il s'agit ici des dépenses de lutte contre la pauvreté dans le domaine de l'éducation-formation qui excluent les dépenses des cabinets ministériels considérées comme non pro-pauvres.

³ Il s'agit ici des dépenses de lutte contre la pauvreté dans le domaine de la santé, qui excluent les dépenses des cabinets ministériels considérées comme non pro-pauvres.

III- ANALYSE DES PAIEMENTS EFFECTUES

L'analyse des paiements effectués par les comptables publics se résume comme suit :

Tableau 6 : Etat des paiements effectués par les comptables par nature de dépenses à fin septembre 2015

(En milliards F CFA)

	Budget actuel	Exécution	Paiements (*)
1 Dette Publique	1 213,3	798,8	798,8
Dette intérieure	827,2	517,5	517,5
Dette extérieure	386,1	281,3	281,3
2 Dépenses Ordinaires	2 357,8	1 844,9⁽⁴⁾	1 598,4
Personnel	1 350,1	974,6	974,6
Subventions et transferts	407,3	303,0	227,6
Autre dépenses ordinaires	600,4	567,4	396,3
3 Dépenses d'Investissement	1 545,3	973,2⁽⁴⁾	488,5
TOTAL GENERAL	5 116,4	3 617,0	2 885,8

(*) Les paiements correspondent dans l'hypothèse retenue aux mandats mis en règlement au Trésor et les autres opérations de trésorerie.

Source : DGBF-DGTCP

3.1 Au titre de la dette publique

Les règlements effectifs des échéances de la dette publique se sont chiffrés à 798,8 milliards dont 517,5 milliards au titre de la dette intérieure comprenant 407,4 milliards de remboursement de capital et 110,1 milliards d'intérêts. Les règlements sur la dette extérieure se chiffrent à 281,3 milliards dont 164,1 milliards de remboursement de capital et 117,2 milliards d'intérêts.

3.2 Au titre des dépenses ordinaires

3.2.1 Dépenses de personnel

A fin septembre, les salaires payés aux fonctionnaires et agents de l'Etat s'élèvent à 974,6 milliards.

3.2.2 Dépenses liées aux transferts et subventions

Les transferts et subventions au profit des organismes publics et certaines catégories de ménages (écoles privées, Etablissements Publics Nationaux, collectivités décentralisées, représentations à l'étranger, élèves et étudiants au titre de bourses, ...), effectués par les comptables publics se chiffrent à 227,6 milliards.

3.2.3 Autres charges de fonctionnement

Les paiements relatifs aux autres dépenses de fonctionnement (y compris les dépenses d'abonnement) s'élèvent à 396,3 milliards.

3.3 Au titre des dépenses d'investissement

Les paiements effectués au titre des projets d'investissement y compris les dépenses post-crise sont de 488,5 milliards.

⁴ Y compris dépenses post-crise

IV- REALISATION DES REPERES QUANTITATIFS DU PROGRAMME ECONOMIQUE ET FINANCIER

Le tableau ci-dessous présente les repères quantitatifs budgétaires du Programme Economique et Financier appuyé par la Facilité Elargie de Crédit (FEC).

Tableau 7 : Evolution des repères quantitatifs budgétaires du Programme Economique et Financier appuyé par la FEC à fin septembre 2015

(En milliards de FCFA)

Repères indicatifs	Fin juin 2015		Fin Septembre 2015		Fin décembre 2015
	Objectif	Réalisation	Objectif	Réalisation	Objectif
Plafond des dépenses par procédures d'avances	74,7	73,7	107,7	97,8	144,9
Plancher des pro-pauvres	763,3	865,5	1 153,1	1 214,5	1 716,4
Plancher des recettes budgétaires de l'Etat	1 630,5	1 711,7	2 472,8	2 525,4	3 527,0

Source : DGBF

4.1 Plafond des dépenses par procédure d'avances

Ce repère, selon le Protocole d'Accord Technique, concerne le niveau total des avances consenties hors celles liées aux charges de personnel, au service de la dette publique et aux régies d'avances. A fin septembre 2015, le niveau de ces avances s'est situé à 97,8 milliards, en deçà du plafond fixé à 107,7 milliards.

4.2 Plancher des dépenses pro-pauvres

A fin septembre 2015, le niveau des dépenses pro-pauvres est estimé à 1 214,5 milliards pour un objectif plancher de 1 153,1 milliards. Ces dépenses enregistrent un taux d'exécution de 105,3%.

4.3 Plancher des recettes budgétaires de l'Etat

Le niveau des recettes budgétaires est ressorti au troisième trimestre à 2 525,4 milliards pour une prévision de 2 472,8 milliards.

CONCLUSION

Au terme du troisième trimestre, l'exécution du budget est en ligne avec les objectifs projetés, grâce à l'environnement sociopolitique et économique favorable et aux efforts déployés par les différents services.

Les charges de fonctionnement des services ont été contenues grâce à la régulation de la consommation des crédits. L'exécution des dépenses d'investissement devrait permettre de continuer de soutenir effectivement les politiques de consolidation de la croissance du Gouvernement et de renforcement de l'offre de services socioéconomiques de base, indispensables à l'amélioration du bien-être des populations.

Les efforts doivent se poursuivre, notamment pour mobiliser effectivement l'ensemble des recettes prévues, afin de maintenir cette dynamique et garantir ce faisant, l'atteinte des objectifs annuels fixés dans le budget révisé 2015.

Telle est l'économie de la présente Communication relative à l'exécution budgétaire à fin septembre 2015, soumise à l'adoption du Conseil des Ministres.

**LE MINISTRE AUPRES DU PREMIER MINISTRE,
CHARGE DU BUDGET**

**LE MINISTRE AUPRES DU PREMIER MINISTRE,
CHARGE DE L'ECONOMIE ET DES FINANCES**

Abdourahmane CISSE

Nialé KABA

ANNEXE 1 : CADRAGE BUDGETAIRE (Etat de réalisation à fin septembre 2015)

(Données en milliards de francs CFA)

LIBELLE	Budget révisé	Fin septembre		LIBELLE	Budget révisé	Fin septembre	
		Objectif	Réalisation			Objectif	Réalisation
RESSOURCES BUDGETAIRES (I)	5 196,0	3 705,9	3 725,2	DEPENSES BUDGETAIRES (I)	5 196,0	3 491,6	3 537,9
Ressources intérieures	4 182,3	3 173,1	3 159,7	Dettes publiques	1 295,0	794,4	798,8
Recettes fiscales	2 748,2	1 979,0	2 034,9	Dettes intérieures	856,4	513,8	517,5
DGI	1 438,1	1 041,4	1 032,0	<i>Principale</i>	694,6	401,2	407,4
TRESOR	6,2	4,5	6,8	<i>Intérêts</i>	161,8	112,7	110,1
DGD (Hors PCC, PCS et SGS)	1 303,9	933,1	996,1	Dettes extérieures	438,6	280,6	281,3
Recettes non fiscales	252,3	115,9	133,8	<i>Principale</i>	276,2	165,5	164,1
Privatisation et vente d'actifs	41,9	0,0	33,1	<i>Intérêts</i>	162,4	115,1	117,2
Transfert des entreprises	0,6	0,3	0,3	Dépenses ordinaires	2 301,4	1 722,1	1 728,1
Revenus du domaine DGI	25,7	15,5	23,4	Personnel	1 328,4	1 003,9	974,6
Licences de télécommunication	105,0	50,0	1,6	Abonnement	62,5	46,9	46,4
Intégration ressources additionnelles C2D	14,7	14,7	14,7	Subventions et transferts	397,6	266,2	303,0
Fonds d'investissement en milieu rural	9,0	0,0	8,6	<i>dont subvention au secteur électricité</i>	16,6	11,4	5,0
Autres recettes non fiscales	55,2	35,4	52,2	Autres dépenses de fonctionnement	513,0	405,1	404,1
Emprunts sur marchés monétaire et financier	1 181,9	1 078,2	991,0	<i>Carburant Armée</i>	34,4	28,4	30,5
Emprunts obligataires		120,0	200,2	<i>dépenses sociales ciblées</i>	8,5	5,1	6,5
Bons et obligations du Trésor		386,1	205,9	<i>Charges de fonctionnement des services</i>	470,0	371,6	367,2
Eurobonds		572,1	584,8	Dépenses post-crise	75,0	46,3	85,4
Ressources extérieures	1 013,7	532,8	565,5	Financement intérieur	69,3	40,6	79,4
Appuis budgétaires	254,1	120,1	140,2	<i>dont investissement</i>	9,7	0,0	41,7
FMI	103,0	39,9	64,3	Financement extérieur	5,7	5,7	6,0
Banque Mondiale	59,9	4,9		Dépenses d'investissement	1 524,6	928,7	925,5
AFD (C2D)	87,6	73,8	73,8	Financement intérieur	770,7	516,0	506,2
BAD	3,6	1,5	2,1	<i>Programme présidentiel d'Urgence</i>	132,0	94,1	62,7
UE	0,0			<i>Construction barrage de Soubré</i>	19,8	19,8	19,8
Financement extérieur	759,6	412,7	425,3	<i>Projets C2D</i>	102,3	66,0	80,2
Dons-programmes	5,7	0,0	6,0	<i>Couverture Maladie Universelle (CMU)</i>	10,5	10,5	10,0
Dons-projets	258,5	131,5	104,5	<i>Construction 3e pont</i>	11,0	6,0	9,7
Emprunts-projets	495,4	281,2	314,8	<i>Investissement FIMR</i>	9,0		8,6
OPERATIONS DE TRESORERIE (II)		59,0	79,1	Financement extérieur	753,9	412,7	419,3
Recettes de TVA affectées au remboursement de crédits de TVA		48,7	69,3	Dons-projets	258,5	131,5	104,5
TVA secteur électricité		10,3	9,8	Emprunts-projets	495,4	281,2	314,8
TOTAL GENERAL (I) + (II)	5 196,0	3 764,9	3 804,3	OPERATIONS DE TRESORERIE (II)		59,0	79,1
				Remboursement de crédits de TVA		48,7	69,3
				Reversement TVA au secteur électricité		10,3	9,8
				TOTAL GENERAL (I) + (II)	5 196,0	3 550,5	3 617,0

ANNEXE 2
EVOLUTION DES RECETTES FISCALES BUDGETAIRES
(Etat de réalisation à fin septembre 2015)

En milliards de FCFA

LIBELLES	FIN SEPTEMBRE		
	Objectif	Réalisation	Ecart (Real-Obj)
RECETTES FISCALES BUDGETAIRES	1 979,0	2 034,9	55,9
<u>DGI</u>	<u>1 041,4</u>	<u>1 032,0</u>	<u>-9,4</u>
Impôts directs	625,6	612,6	-13,0
BIC pétrole et gaz	31,1	42,5	
- BIC pétrole	0,0	15,8	15,8
- BIC gaz	31,1	26,7	-4,4
Autres impôts directs hors pétrole et gaz	594,5	570,1	
- BIC hors pétrole	242,2	221,5	-20,7
- Impôt synthétique et AIRSI	15,4	13,6	-1,8
Impôts sur revenus et salaires	270,0	261,7	-8,3
Contribution pour la sortie de crise (ex CRN)	0,0	0,1	0,1
Impôts fonciers	7,5	8,7	1,2
Impôts sur revenus capitaux mobiliers/IRC	59,4	64,4	5,0
Impôts indirects	415,9	419,4	3,6
TVA (hors part secteur électricité)	207,5	196,1	-11,4
TOB	30,4	36,2	5,8
Taxes sur boissons et tabacs	25,4	24,6	-0,8
Droits d'enregistrement et de timbre	78,2	83,6	5,4
<i>dont enregistrement café cacao</i>	41,2	49,4	8,1
Patentes et Licences	10,0	9,7	-0,3
Taxes d'exploitation pétrolière	0,0	6,8	6,8
Taxe d'exploitation du gaz	13,3	11,4	-1,9
Taxes sur les télécommunications	35,4	34,2	-1,1
Taxes spéciales sur les consommations téléphoniques	14,3	15,6	1,4
Taxes sur le caoutchouc	0,0	0,1	0,1
Taxes sur le profit additionnel minier	0,0	0,0	0,0
Accises et autres taxes indirectes	1,5	1,1	-0,3
<u>TRESOR</u>	<u>4,5</u>	<u>6,8</u>	<u>2,3</u>
Impôts directs	3,6	5,6	2,0
Impôts sur revenus et salaires	3,6	5,6	2,0
Impôts fonciers (y/c RS 15% Loyer)	0,0	0,0	0,0
Impôts indirects	0,8	1,2	0,4
RS 10%	0,0	0,0	0,0
Patentes et licences	0,0	0,0	0,0
Timbres et vignettes	0,8	1,2	0,4
Autres indirects	0,0	0,0	0,0
<u>DGD (hors PCC, PCS et SGS)</u>	<u>933,1</u>	<u>996,1</u>	<u>63,0</u>
Droits et taxes à l'importation	685,4	726,9	41,5
Taxes sur produits pétroliers	159,2	200,1	40,9
Taxes hors produits pétroliers (hors SGS, PCS et PCC)	526,2	526,8	0,6
Taxes à l'exportation	247,7	269,2	21,5

ANNEXE 3 :
SITUATION DES DEPENSES PAR SECTEUR ET PAR FONCTION
(Situation à fin septembre 2015)

(en F.CFA)

Secteurs et fonctions	Collectif	Budget Actuel	Exécution SIGFIP		Avances	Opérations de Trésorerie	Total Exécution	Mandats mis en règlement	Total paiement (*)
			Engagements	Ordonnements					
	(A)	(B)	(C)	(D)	(E)	(F)	(G) = (D) + (E) + (F)	(H)	(I) = (E) + (F) + (H)
Service de la dette publique	1 295 016 426 898	1 213 285 911 471	836 849 690 000	798 846 760 000			798 846 760 000	798 846 760 000	798 846 760 000
- Dette publique intérieure	856 382 325 283	827 163 329 511	555 529 360 000	517 526 430 000			517 526 430 000	517 526 430 000	517 526 430 000
- Dette publique extérieure	438 634 101 615	386 122 581 960	281 320 330 000	281 320 330 000			281 320 330 000	281 320 330 000	281 320 330 000
Services généraux des administrations publiques	707 415 762 363	691 704 548 987	511 038 700 583	505 914 728 090	46 772 762 413	69 295 000 000	621 982 490 503	375 938 231 186	492 005 993 599
Institutions	122 429 303 507	163 482 550 682	110 904 444 369	110 904 444 369	36 868 169 010		147 772 613 379	110 472 406 530	147 340 575 540
Services Généraux	584 986 458 856	528 221 998 305	400 134 256 214	395 010 283 721	9 904 593 403	69 295 000 000	474 209 877 124	265 465 824 656	344 665 418 059
Défense	304 388 966 283	280 023 475 851	195 084 929 424	190 768 818 190	46 523 821 221		237 292 639 411	138 498 520 384	185 022 341 605
Services Sociaux									
Services militaires	117 114 845 421	115 260 258 667	88 331 910 093	85 814 752 033			85 814 752 033	59 646 472 196	59 646 472 196
Services de gendarmerie	59 179 635 293	59 324 965 700	49 700 854 371	48 450 952 329			48 450 952 329	39 042 807 680	39 042 807 680
Autres Affaires Militaires	128 094 485 569	105 438 251 484	57 052 164 960	56 503 113 828	46 523 821 221		103 026 935 049	39 809 240 508	86 333 061 729
Ordre et Sécurité	182 186 107 297	182 605 976 770	133 639 073 075	131 176 165 106	31 952 856 415		163 129 021 521	103 766 798 113	135 719 654 528
Service de Police	122 233 883 086	123 382 878 742	86 314 431 656	85 436 178 975	30 711 873 340		116 148 052 315	69 095 064 328	99 806 937 668
Services judiciaires	55 732 863 322	55 277 771 287	45 142 265 779	44 333 915 974	1 240 983 075		45 574 899 049	33 978 380 887	35 219 363 962
Etablissements Pénitenciers et Education surveillées	4 219 360 889	3 945 326 741	2 182 375 640	1 406 070 157			1 406 070 157	693 352 898	693 352 898
Affaires Économiques	345 893 265 444	340 961 755 124	244 922 091 652	241 390 146 436	6 976 954 850		248 367 101 286	129 201 779 686	136 178 734 536
Activités Végétales et Halieutiques	128 075 126 451	129 153 101 196	90 731 979 603	89 403 578 640	2 634 153 003		92 037 731 643	129 201 779 686	131 835 932 689
Activités Minières et Énergétiques	3 690 749 276	5 103 567 318	3 422 976 979	3 215 667 859			3 215 667 859	1 272 764 889	1 272 764 889
Activités de transport et télécommunication	141 722 352 646	113 692 669 957	98 777 308 912	98 302 028 569	2 460 905 727		100 762 934 296	69 164 621 184	71 625 526 911
Activités Industrielles et autres Services	72 405 037 071	93 012 416 653	51 989 826 158	50 468 871 368	1 881 896 120		52 350 767 488	23 544 752 739	25 426 648 859
Protection de l'environnement	64 108 762 184	64 507 784 540	37 779 245 013	36 634 751 246	2 221 209 726		38 855 960 972	30 631 442 441	32 852 652 167
Logement et Equipements Collectifs	809 155 239 274	821 077 328 666	478 686 583 292	472 583 394 385	1 140 116 241	9 787 000 000	483 510 510 626	209 510 265 436	220 437 381 677
Santé	307 655 120 839	319 585 986 380	185 053 189 103	176 651 283 178	3 300 000 000		179 951 283 178	146 364 424 982	149 664 424 982
Loisirs, Culture et Culte	60 745 011 610	57 842 104 992	39 132 453 276	38 385 442 624	14 763 279 134		53 148 721 758	28 366 688 598	43 129 967 732
Enseignement, Formation et Recherche	1 038 401 316 527	1 059 704 947 278	754 676 390 767	746 375 286 512	1 200 000 000		747 575 286 512	651 610 491 472	652 810 491 472
Protection Sociale	81 071 902 025	85 122 272 665	46 111 065 911	44 345 730 103			44 345 730 103	39 082 467 956	39 082 467 956
TOTAL GENERAL	5 196 037 880 744	5 116 422 092 724	3 462 973 412 096	3 383 072 505 870	154 851 000 000	79 082 000 000	3 617 005 505 870	2 651 817 870 254	2 885 750 870 254

Source: DGBF-DGTCP

(*) Les paiements correspondent aux mandats mis en règlement au Trésor et les opérations de trésorerie effectuées en dehors du SIGFIP

ANNEXE 4 :
ETAT DETAILLE DES DEPENSES PAR SECTEUR ET PAR FONCTION
(Situation à fin septembre 2015)

(en F CFA)

Secteurs et fonctions	Collectif (A)	Budget actuel (B)	Exécution SIGFiP		Avances (E)	Opérations de Trésorerie (F)	Total Exécution (G) = (D) + (E) + (F)	Mandats mis en règlement (H)	Total paiement (*) (I) = (E) + (F) + (H)
			Engagements (C)	Ordonnements (D)					
Service de la dette publique	1 295 016 426 898	1 213 285 911 471	836 849 690 000	798 846 760 000			798 846 760 000	798 846 760 000	798 846 760 000
- Dette publique intérieure	856 382 325 283	827 163 329 511	555 529 360 000	517 526 430 000			517 526 430 000	517 526 430 000	517 526 430 000
- Dette publique extérieure	438 634 101 615	386 122 581 960	281 320 330 000	281 320 330 000			281 320 330 000	281 320 330 000	281 320 330 000
Services généraux des administrations publiques	707 415 762 363	691 704 548 987	511 038 700 583	505 914 728 090	46 772 762 413	69 295 000 000	621 982 490 503	375 938 231 186	492 005 993 599
Institutions	122 429 303 507	163 482 550 682	110 904 444 369	110 904 444 369	36 868 169 010		147 772 613 379	110 472 406 530	147 340 575 540
- Organismes législatifs (Assemblée)	21 519 212 377	22 067 030 968	16 156 574 729	16 156 574 729			16 156 574 729	16 156 574 729	16 156 574 729
- Organes exécutifs (Présidence+ Primature)	80 583 963 944	119 929 243 762	79 566 575 863	79 566 575 863	36 868 169 010		116 434 744 873	79 525 617 817	116 393 786 827
- Autres institutions	20 326 127 186	21 486 275 952	15 181 293 777	15 181 293 777			15 181 293 777	14 790 213 984	14 790 213 984
Services Généraux	584 986 458 856	528 221 998 305	400 134 256 214	395 010 283 721	9 904 593 403	69 295 000 000	474 209 877 124	265 465 824 656	344 665 418 059
- Services Economiques et Financiers	146 052 577 231	161 718 976 464	110 069 868 058	106 153 347 616	6 591 813 584		112 745 161 200	59 758 686 870	66 350 500 454
- Autres Services	438 933 881 625	366 503 021 841	290 064 388 156	288 856 936 105		69 295 000 000	358 151 936 105	148 517 505 898	217 812 505 898
- Services des Affaires Extérieures	92 012 179 746	90 947 877 573	59 216 291 371	58 553 473 480	3 312 779 819		61 866 253 299	57 189 631 888	60 502 411 707
Défense	304 388 966 283	280 023 475 851	195 084 929 424	190 768 818 190	46 523 821 221		237 292 639 411	138 498 520 384	185 022 341 605
Services Sociaux									
Services militaires	117 114 845 421	115 260 258 667	88 331 910 093	85 814 752 033			85 814 752 033	59 646 472 196	59 646 472 196
Services de gendarmerie	59 179 635 293	59 324 965 700	49 700 854 371	48 450 952 329			48 450 952 329	39 042 807 680	39 042 807 680
Autres Affaires Militaires	128 094 485 569	105 438 251 484	57 052 164 960	56 503 113 828	46 523 821 221		103 026 935 049	39 809 240 508	86 333 061 729
Ordre et Sécurité	182 186 107 297	182 605 976 770	133 639 073 075	131 176 165 106	31 952 856 415		163 129 021 521	103 766 798 113	135 719 654 528
Service de Police	122 233 883 086	123 382 878 742	86 314 431 656	85 436 178 975	30 711 873 340		116 148 052 315	69 095 064 328	99 806 937 668
Services judiciaires	55 732 863 322	55 277 771 287	45 142 265 779	44 333 915 974	1 240 983 075		45 574 899 049	33 978 380 887	35 219 363 962
Etablissements Pénitenciers et Education surveillées	4 219 360 889	3 945 326 741	2 182 375 640	1 406 070 157			1 406 070 157	693 352 898	693 352 898
Affaires Économiques	345 893 265 444	340 961 755 124	244 922 091 652	241 390 146 436	6 976 954 850		248 367 101 286	129 201 779 686	136 178 734 536
Activités Végétales et Halieutiques	128 075 126 451	129 153 101 196	90 731 979 603	89 403 578 640	2 634 153 003		92 037 731 643	129 201 779 686	131 835 932 689
- Agriculture	115 238 776 645	116 966 421 973	83 895 267 995	83 213 026 169	2 634 153 003		85 847 179 172	30 626 794 123	33 260 947 126
- Elevage	12 836 349 806	12 186 679 223	6 836 711 608	6 190 552 471			6 190 552 471	4 592 846 751	4 592 846 751
Activités Minières et Énergétiques	3 690 749 276	5 103 567 318	3 422 976 979	3 215 667 859			3 215 667 859	1 272 764 889	1 272 764 889
Activités de transport et télécommunication	141 722 352 646	113 692 669 957	98 777 308 912	98 302 028 569	2 460 905 727		100 762 934 296	69 164 621 184	71 625 526 911
Activités Industrielles et autres Services	72 405 037 071	93 012 416 653	51 989 826 158	50 468 871 368	1 881 896 120		52 350 767 488	23 544 752 739	25 426 648 859
Protection de l'environnement	64 108 762 184	64 507 784 540	37 779 245 013	36 634 751 246	2 221 209 726		38 855 960 972	30 631 442 441	32 852 652 167
Lutte contre la pollution et Protection de l'environnement	32 923 463 106	32 751 899 828	18 195 988 706	17 769 165 208	2 221 209 726		19 990 374 934	15 532 564 530	17 753 774 256
Protection faune et flore	31 185 299 078	31 755 884 712	19 583 256 307	18 865 586 038			18 865 586 038	15 098 877 911	15 098 877 911
Logement et Equipements Collectifs	809 155 239 274	821 077 328 666	478 686 583 292	472 583 394 385	1 140 116 241	9 787 000 000	483 510 510 626	209 510 265 436	220 437 381 677
Alimentation en eau	113 032 978 587	117 634 063 683	34 708 127 090	30 899 014 261			30 899 014 261	25 075 421 938	25 075 421 938
Electrification	325 212 724 986	327 712 724 986	268 717 435 413	268 716 415 313		9 787 000 000	278 503 415 313	56 352 440 054	66 139 440 054
Infrastructures routières	206 618 788 486	212 531 154 775	57 458 198 454	57 217 663 412			57 217 663 412	32 755 909 199	32 755 909 199
Batiments administratifs et logements	54 004 448 757	55 146 050 317	19 127 011 368	17 649 154 682	1 140 116 241		18 789 270 923	16 407 180 703	17 547 296 944
Equipements des Collectivités Territoriales	5 026 579 431	5 501 173 944	3 859 988 963	3 859 988 963			3 859 988 963	2 644 598 515	2 644 598 515
Autres	105 259 719 027	102 552 160 961	94 815 822 004	94 241 157 754			94 241 157 754	76 274 715 027	76 274 715 027

(*) Les paiements correspondent aux mandats mis en règlement au Trésor et les opérations de trésorerie effectuées en dehors du SIGFiP

ANNEXE 4 (suite et fin) :
ETAT DETAILLE DES DEPENSES PAR SECTEUR ET PAR FONCTION
(Situation à fin septembre 2015)

(en F.CFA)

Secteurs et fonctions	Collectif	Budget actuel	Exécution SIGFiP		Avances	Opérations de Trésorerie	Total Exécution	Mandats mis en règlement	Total paiement (*)
			Engagements	Ordonnancements					
	(A)	(B)	(C)	(D)	(E)	(F)	(G) = (D) + (E) + (F)	(H)	(I) = (E) + (F) + (H)
Santé	307 655 120 839	319 585 986 380	185 053 189 103	176 651 283 178	3 300 000 000		179 951 283 178	146 364 424 982	149 664 424 982
Médicaments et matériels biomédicaux	14 594 830 017	24 281 643 348	13 542 075 685	12 421 209 145			12 421 209 145	6 282 124 554	6 282 124 554
Services de santé de base et secondaire	27 453 565 056	27 494 703 039	9 865 920 151	8 029 843 436			8 029 843 436	2 812 922 953	2 812 922 953
Formation Agents de santé	13 161 582 344	13 025 590 038	10 238 759 705	9 607 756 125			9 607 756 125	3 716 375 930	3 716 375 930
CHU, Centres de Santé Spécialisés	46 549 828 436	53 921 201 317	36 012 054 958	35 636 642 315			35 636 642 315	33 974 919 148	33 974 919 148
Autres affaires liées à la santé	205 895 314 986	200 862 848 638	115 394 378 604	110 955 832 157	3 300 000 000		114 255 832 157	99 578 082 397	102 878 082 397
Loisirs, Culture et Culte	60 745 011 610	57 842 104 992	39 132 453 276	38 385 442 624	14 763 279 134		53 148 721 758	28 366 688 598	43 129 967 732
Affaires culturelles	22 387 266 718	21 170 871 552	13 902 686 090	13 687 659 141			13 687 659 141	6 137 582 490	6 137 582 490
Affaires Sportives	16 300 983 442	14 781 763 612	10 137 021 092	10 008 091 599	11 363 279 134		21 371 370 733	9 680 263 907	21 043 543 041
Communication	13 132 821 853	13 131 846 450	8 757 461 767	8 519 734 481	3 400 000 000		11 919 734 481	7 334 942 849	10 734 942 849
Autres	8 923 939 597	8 757 623 378	6 335 284 327	6 169 957 403			6 169 957 403	5 213 899 352	5 213 899 352
Enseignement, Formation et Recherche	1 038 401 316 527	1 059 704 947 278	754 676 390 767	746 375 286 512	1 200 000 000		747 575 286 512	651 610 491 472	652 810 491 472
Enseignement de base	392 498 974 209	405 091 901 856	269 796 308 418	266 692 562 393			266 692 562 393	249 360 466 991	249 360 466 991
Formation continue des adultes	23 929 690 863	16 994 342 847	11 524 736 684	11 191 274 410			11 191 274 410	10 849 902 137	10 849 902 137
Enseignement Secondaire	274 338 251 293	272 751 022 080	239 152 337 429	237 756 007 124			237 756 007 124	205 864 872 838	205 864 872 838
Enseignement Supérieur	163 270 206 243	172 492 809 486	117 389 484 643	115 872 474 109			115 872 474 109	97 005 312 228	97 005 312 228
Enseignement Technique et Professionnelle	81 218 319 023	86 981 296 497	55 714 448 617	54 987 478 471			54 987 478 471	42 976 772 035	42 976 772 035
Recherche	18 217 226 694	18 684 287 329	15 373 251 812	15 162 801 313			15 162 801 313	6 159 103 589	6 159 103 589
Autres	84 928 648 202	86 709 287 183	45 725 823 164	44 712 688 692	1 200 000 000		45 912 688 692	39 394 061 654	40 594 061 654
<i>dont transport des élèves et étudiants</i>	9 900 000 000	9 900 000 000	2 475 000 000	2 475 000 000			2 475 000 000		
Protection Sociale	81 071 902 025	85 122 272 665	46 111 065 911	44 345 730 103			44 345 730 103	39 082 467 956	39 082 467 956
Protection des enfants et handicapés	15 797 439 726	16 014 589 726	968 578 734	667 841 093			667 841 093	320 381 312	320 381 312
Lutte contre le Chômage et l'exclusion	38 520 078 764	41 709 937 643	28 560 663 776	28 278 016 465			28 278 016 465	27 472 680 078	27 472 680 078
Service civique et réinsertion									
Pension de retraite	3 592 048 566	3 592 048 566	345 396 814	345 396 814			345 396 814	209 171 338	209 171 338
Autres protection sociale	23 162 334 969	23 805 696 730	16 236 426 587	15 054 475 731			15 054 475 731	11 080 235 228	11 080 235 228
TOTAL GENERAL	5 196 037 880 744	5 116 422 092 724	3 462 973 412 096	3 383 072 505 870	154 851 000 000	79 082 000 000	3 617 005 505 870	2 651 817 870 254	2 885 750 870 254

Source: DGBF-DGTCF

(*) Les paiements correspondent aux mandats mis en règlement au Trésor et les opérations de trésorerie effectuées en dehors du SIGFiP

ANNEXE 5 :
SITUATION D'EXECUTION DES DEPENSES PAR MINISTERE ET INSTITUTION
(Situation à fin septembre 2015)

(en F CFA)

MINISTÈRE / INSTITUTION	Budget	Budget Actuel	Exécution SIGFiP		Avances	Opérations de Trésorerie	Total Exécution	Mandats mis en règlement	Total paiement (*)
			Engagements	Ordonnancements					
	(A)	(A)	(C)	(D)	(E)	(F)	(G) = (D) + (E) + (F)	(H)	(I) = (E) + (F) + (H)
01 REPRESENTATION NATIONALE	21 519 212 377	22 067 030 968	16 156 574 729	16 156 574 729			16 156 574 729	16 156 574 729	16 156 574 729
02 PRESIDENCE DE LA REPUBLIQUE	100 647 740 745	119 711 326 986	93 838 887 040	93 838 887 040	36 070 000 000		129 908 887 040	93 807 832 240	129 877 832 240
03 CONSEIL ECONOMIQUE ET SOCIAL	4 130 998 383	4 050 155 765	2 996 458 294	2 996 458 294			2 996 458 294	2 996 458 294	2 996 458 294
05 GRANDE CHANCELLERIE	1 608 703 664	1 600 014 255	1 143 483 043	1 143 483 043			1 143 483 043	1 137 060 003	1 137 060 003
06 PRIMATURE ET SERVICES RATTACHÉS	86 361 440 996	83 517 110 672	55 010 445 352	55 010 445 352	798 169 010		55 808 614 362	45 824 025 126	46 622 194 136
07 CONSEIL CONSTITUTIONNEL	2 521 567 709	3 089 003 906	1 814 363 620	1 814 363 620			1 814 363 620	1 814 363 620	1 814 363 620
08 MEDIATURE	1 566 783 107	1 723 628 064	1 440 073 110	1 440 073 110			1 440 073 110	1 425 362 349	1 425 362 349
11 COMMISSION ELECTORALE INDEPENDANTE	53 285 973 576	33 916 038 781	33 676 038 781	33 676 038 781			33 676 038 781	33 516 038 781	33 516 038 781
12 MINISTÈRE AUPRÈS DU PREMIER MINISTRE CHARGÉ DE L'ÉCONOMIE ET DES FINANCES	1 395 951 527 539	1 316 019 792 432	1 015 286 707 532	1 013 949 294 367	4 065 246 149		1 018 014 540 516	737 844 824 390	741 910 070 539
14 MINISTÈRE DU PÉTROLE ET DE L'ENERGIE	295 902 527 271	298 290 995 313	250 299 644 816	250 080 908 546		9 787 000 000	259 867 908 546	46 679 742 828	56 466 742 828
15 MINISTÈRE D'ETAT, MINISTÈRE DE L'INTÉRIEUR	188 112 605 228	185 705 591 813	124 162 387 648	122 767 867 339	30 711 873 340		153 479 740 679	107 770 174 072	138 482 047 412
16 MINISTÈRE DE LA FONCTION PUBLIQUE ET DE LA RÉFORME ADMINISTRATIVE	17 212 771 746	17 208 904 532	10 994 158 308	10 689 125 614			10 689 125 614	6 979 268 824	6 979 268 824
17 MINISTÈRE DE LA JUSTICE, DES DROITS DE L'HOMME ET DES LIBERTES PUBLIQUES	60 135 349 211	59 531 223 028	46 245 638 284	44 650 610 581	1 240 983 075		45 891 593 656	34 825 209 377	36 066 192 452
18 MINISTÈRE DE L'AGRICULTURE	114 439 426 053	113 069 741 477	91 265 842 391	90 742 362 772	2 634 153 003		93 376 515 775	31 406 149 385	34 040 302 388
19 MINISTÈRE DE LA CONSTRUCTION, DE L'ASSAINISSEMENT ET DE L'URBANISME	70 877 919 313	70 003 821 768	26 386 986 197	24 539 524 888	1 140 116 241		25 679 641 129	20 981 329 988	22 121 446 229
20 MINISTÈRE D'ETAT, MINISTÈRE DU PLAN ET DU DÉVELOPPEMENT	25 900 835 865	26 304 239 492	16 560 359 268	15 814 085 801			15 814 085 801	13 468 837 231	13 468 837 231
21 MINISTÈRE DES INFRASTRUCTURES ECONOMIQUES	362 865 666 419	397 762 334 195	143 449 337 005	139 361 565 268			139 361 565 268	100 701 804 418	100 701 804 418
22 MINISTÈRE DE L'EDUCATION NATIONALE ET DE L'ENSEIGNEMENT TECHNIQUE	689 560 975 509	702 647 143 658	527 179 539 311	521 929 272 540			521 929 272 540	465 954 769 629	465 954 769 629
24 MINISTÈRE DE LA SANTÉ ET DE LA LUTTE CONTRE LE SIDA	296 284 199 945	308 529 952 586	172 091 226 761	163 898 684 086	3 300 000 000		167 198 684 086	136 853 474 070	140 153 474 070
25 MINISTÈRE D'ETAT, MINISTÈRE DES AFFAIRES ETRANGÈRES	78 814 644 992	79 053 002 070	54 140 094 029	53 853 591 042	3 312 779 819		57 166 370 861	53 171 643 880	56 484 423 699

(*) Les paiements correspondent aux mandats mis en règlement au Trésor et les opérations de trésorerie effectuées en dehors du SIGFiP

ANNEXE 5 (suite et fin) :
SITUATION D'EXECUTION DES DEPENSES PAR MINISTERE ET INSTITUTION
(Situation à fin septembre 2015)

(en F CFA)

MINISTERE / INSTITUTION	Budget	Budget Actuel	Exécution SIGFIP		Avances	Opérations de Trésorerie	Total Exécution	Mandats mis en règlement	Total paiement (*)
			Engagements	Ordonnancements					
	(A)	(A)	(C)	(D)	(E)	(F)	(G) = (D) + (E) + (F)	(H)	(I) = (E) + (F) + (H)
26 MINISTÈRE DÉLÉGUÉ AUPRES DU PRÉSIDENT DE LA RÉPUBLIQUE, CHARGE DE LA DÉFENSE	289 082 051 133	264 716 560 701	185 072 446 879	180 678 145 770	46 523 821 221		227 201 966 991	130 621 237 476	177 145 058 697
27 MINISTÈRE DE LA COMMUNICATION	11 070 865 281	11 069 889 878	6 589 522 309	6 387 676 276	650 000 000		7 037 676 276	5 726 410 237	6 376 410 237
28 MINISTÈRE DE L'ENVIRONNEMENT ET DU DÉVELOPPEMENT DURABLE	24 499 280 926	24 723 030 775	14 798 321 617	14 285 841 661	2 221 209 726		16 507 051 387	12 579 704 560	14 800 914 286
29 MINISTÈRE DES SPORTS ET LOISIRS	22 512 239 740	21 352 613 670	14 666 641 840	14 425 062 582	11 363 279 134		25 788 341 716	13 619 546 839	24 982 825 973
30 MINISTÈRE AUPRÈS DU PREMIER MINISTRE CHARGE DU BUDGET	452 961 585 729	420 787 565 431	210 546 159 835	170 702 681 670	2 526 567 435	69 295 000 000	242 524 249 105	264 932 471 843	336 754 039 278
31 MINISTÈRE DES EAUX ET FORÊTS	24 189 535 729	24 623 865 402	14 710 185 935	13 984 183 513			13 984 183 513	10 879 649 329	10 879 649 329
33 MINISTÈRE DE L'ENSEIGNEMENT SUPÉRIEUR ET DE LA RECHERCHE SCIENTIFIQUE	164 900 933 130	181 250 035 809	127 206 872 673	125 031 129 539			125 031 129 539	105 593 409 686	105 593 409 686
35 MINISTÈRE DE LA CULTURE ET DE LA FRANCOPHONIE	17 727 802 560	17 631 878 137	13 724 296 583	13 483 118 802			13 483 118 802	5 972 305 590	5 972 305 590
37 MINISTÈRE DU COMMERCE	7 508 818 233	23 377 130 623	4 435 959 256	4 065 339 805	1 881 896 120		5 947 235 925	3 457 846 473	5 339 742 593
38 MINISTÈRE DE L'INDUSTRIE ET DES MINES	33 298 090 160	33 198 727 966	5 030 985 307	4 417 964 652			4 417 964 652	3 839 857 713	3 839 857 713
39 MINISTÈRE DU TOURISME	5 325 388 049	5 244 421 552	3 043 441 529	2 683 434 725			2 683 434 725	2 190 663 517	2 190 663 517
40 MINISTÈRE DES TRANSPORTS	108 024 145 503	80 268 462 814	75 445 044 386	75 316 126 747	2 460 905 727		77 777 032 474	62 668 804 062	65 129 709 789
42 MINISTÈRE DE LA FAMILLE, DE LA FEMME ET DE L'ENFANT	26 384 862 433	19 445 763 078	14 518 098 328	13 020 272 696			13 020 272 696	11 816 369 177	11 816 369 177
44 MINISTÈRE CHARGE DES RELATIONS AVEC LES INSTITUTIONS DE LA RÉPUBLIQUE	600 000 000	600 000 000	300 000 000	300 000 000			300 000 000	300 000 000	300 000 000
47 COUR SUPREME	8 768 115 365	9 168 515 004	6 666 106 067	6 666 106 067			6 666 106 067	6 296 160 075	6 296 160 075
48 MINISTÈRE DES POSTES ET DES TECHNOLOGIES DE L'INFORMATION ET DE COMMUNICATION	18 824 568 007	18 824 568 007	15 798 552 908	15 425 089 012	2 750 000 000		18 175 089 012	6 240 143 326	8 990 143 326
49 MINISTÈRE DÉLÉGUÉ AUPRÈS DU PRÉSIDENT DE LA RÉPUBLIQUE, CHARGÉ DE LA PROMOTION DE LA JEUNESSE ET DE L'EMPLOI DES JEUNES	5 475 578 058	7 573 370 200	5 881 423 342	5 841 188 272			5 841 188 272	4 995 860 197	4 995 860 197
51 MINISTÈRE DES RESSOURCES ANIMALES ET HALIEUTIQUES	13 201 339 559	12 515 443 562	6 961 554 348	6 220 087 394			6 220 087 394	4 585 152 531	4 585 152 531
59 MINISTÈRE DE L'ENTREPRENEURIAT NATIONAL, DE LA PROMOTION DES PME ET DE L'ARTISANAT	6 408 574 845	6 408 574 845	3 501 288 937	3 466 809 650			3 466 809 650	3 374 817 971	3 374 817 971
60 MINISTÈRE CHARGÉ DE L'INTÉGRATION AFRICAINE	8 827 365 678	9 052 916 909	1 594 329 185	1 216 909 203			1 216 909 203	535 014 773	535 014 773
68 PARQUET GENERAL	944 819 204	944 819 204	689 364 643	689 364 643			689 364 643	689 364 643	689 364 643
74 MINISTÈRE D'ETAT, MINISTÈRE DE L'EMPLOI, DES AFFAIRES SOCIALES ET DE LA FORMATION PROFESSIONNELLE	77 801 051 774	79 842 887 396	47 654 570 670	46 412 756 378	1 200 000 000		47 612 756 378	37 588 137 002	38 788 137 002
TOTAL GENERAL	5 196 037 880 744	5 116 422 092 724	3 462 973 412 096	3 383 072 505 870	154 851 000 000	79 082 000 000	3 617 005 505 870	2 651 817 870 254	2 885 750 870 254

Source: DGBF-DGTCP

(*) Les paiements correspondent aux mandats mis en règlement au Trésor et les opérations de trésorerie effectuées en dehors du SIGFIP

ANNEXE 6 : ETAT D'EXECUTION DES DEPENSES SOCIALES A FIN SEPTEMBRE 2015

(en millions de FCFA)

Nature de dépenses	2014	2015	
	Réalisation	Collectif	Réalisation septembre
DEPENSES EDUCATION	755 163,2	906 313,2	678 360,4
Courantes	703 991,2	811 343,4	629 743,4
Administration Centrale	574 820,0	672 536,5	492 439,3
Personnel	559 126,1	650 515,4	482 241,9
Abonnement	3 505,7	7 557,8	3 083,8
Autres Administrations Centrales	12 188,2	14 463,2	7 113,6
Structures éducatives (hors personnel)	129 171,2	138 807,0	137 090,0
Subventions aux écoles privées	53 128,9	60 000,0	80 871,4
Kits Scolaires	1 893,8	3 490,9	345,4
Bourses	19 562,2	20 276,9	16 232,7
Transferts aux Etablissements Publics Nationaux	25 897,5	26 231,2	16 553,8
Ecoles publiques	28 688,8	28 807,9	23 086,8
Avances non encore régularisées			214,0
Investissement	51 172,0	94 969,8	48 617,0
Administration	0,0	0,0	0,0
Construction et équipements (y compris kits pédagogiques et cantines scolaire)	51 172,0	94 969,8	48 617,0
dont prêts extérieurs	6 066,2	17 055,9	6 021,0
Avances non encore régularisées			
DEPENSES SANTE	207 308,8	284 020,8	166 890,8
Courantes	174 602,3	207 798,7	128 929,6
Administration Centrale	140 142,4	167 063,6	97 926,6
Personnel	107 253,8	130 591,6	82 256,6
Abonnement	3 933,3	6 189,2	2 860,5
Autres Administrations Centrales	28 955,3	30 282,7	12 809,6
Structures sanitaires (hors personnel)	34 459,9	40 735,2	28 416,9
Niveau primaire et secondaire	10 727,5	11 380,5	4 317,4
Niveau tertiaire	11 100,4	11 704,9	6 712,9
Niveau quaternaire	12 114,9	16 354,0	16 988,6
Autres	517,1	1 295,8	398,1
Avances non encore régularisées			2 586,0
Investissement	32 706,5	76 222,1	37 961,3
Administration	577,3	575,5	251,9
Construction et équipements	32 129,2	75 646,6	37 309,3
dont prêts extérieurs	3 756,7	35 203,1	5 117,0
Avances non encore régularisées			400,0
TOTAL	962 472,0	1 190 334,0	845 251,2

NB: Il s'agit dans ce tableau uniquement des dépenses des ministères de la santé et de la lutte contre le SIDA et de tous les ministères du domaine Education-Formation (Enseignement supérieur et recherche, Education nationale et enseignement technique et Formation professionnelle). Cette configuration de l'annexe 6 a été définie conjointement avec les partenaires (FMI, Banque mondial) depuis les gestions budgétaires 2004-2005.

ANNEXE 7 : ETAT D'EXECUTION DES DEPENSES PRO-PAUVRES A FIN SEPTEMBRE 2015

(toutes sources de financement confondues)

(En francs CFA)

Domaines	2014	2015		
	Réalisation Septembre	Collectif	Objectif fin septembre	Exécution à fin Septembre
01 Agriculture et développement rural	81 142 128 463	95 111 825 919	65 460 567 196	90 637 035 449
01.0 Administration générale	29 990 727 418	33 942 501 006	31 442 699 806	31 610 669 316
01.1 Programme de développement et de promotion de l'agriculture	29 025 817 693	20 945 262 985	15 555 811 400	22 815 227 194
01.2 Formation et encadrement	9 467 330 564	21 547 349 378	14 491 933 182	18 805 009 776
01.3 Aménagement hydro-agricole	12 658 252 788	9 676 712 550	3 970 122 807	8 776 129 163
01.4 Autres investissements en milieu rural (FRAR,FIMR)		9 000 000 000		8 630 000 000
02 Ressources Halieutiques et Production Animale	5 327 779 553	9 016 591 472	6 170 838 414	6 806 938 009
02.0 Administration générale / formation et encadrement	3 801 398 763	4 646 935 501	3 948 862 425	5 086 957 633
02.1 Appui à l'élevage et à la production laitière	1 294 288 466	2 011 959 304	1 245 629 719	1 419 258 692
02.2 Pêche et aquaculture	232 092 324	2 357 696 667	976 346 270	300 721 684
03 Education	585 642 572 324	954 809 048 558	684 679 974 446	712 291 588 639
03.0 Administration générale	16 300 546 621	25 264 985 951	13 211 810 029	19 620 480 855
03.1 Education préscolaire et enseignement primaire	231 485 233 540	403 774 169 352	295 484 298 348	270 470 841 399
03.2 Alphabétisation	127 824 613	430 279 851	204 139 225	161 257 909
03.3 Secondaire général, technique et professionnel	209 225 095 796	307 201 192 482	225 815 821 473	274 119 859 333
03.4 Enseignement supérieur et recherche scientifique	105 253 871 754	171 638 420 922	126 713 905 370	125 831 649 143
03.5 Programme Présidentiel d'urgence / Volet Education	23 250 000 000	46 500 000 000	23 250 000 000	22 087 500 000
04 Santé	141 118 485 030	310 128 303 557	185 390 898 034	184 068 233 649
04.00 Administration générale santé	78 388 199 867	150 651 166 220	104 649 788 445	91 315 223 194
04.01 Système de santé primaire	25 706 963 126	63 341 287 962	32 576 535 689	46 542 940 927
04.02 Soins de santé préventive (programme élargie de vaccination)	460 743 708	1 451 532 185	619 193 588	670 871 820
04.03 Programme de lutte contre les pathologies et les endemies	698 104 206	5 635 917 542	1 932 485 222	1 437 911 752
04.04 Santé infantile, maternelle et nutrition	163 547 331	10 941 938 608	2 993 882 758	322 260 212
04.05 VIH/SIDA	745 740 082	16 744 376 899	4 919 108 788	918 052 320
04.06 CHU et Institutions médico-spécialisés	24 955 186 710	41 362 084 141	27 699 903 544	33 360 973 424
04.7 Programme Présidentiel d'urgence / Volet Santé	10 000 000 000	20 000 000 000	10 000 000 000	9 500 000 000
05 Eau et Assainissement	82 128 085 972	85 280 322 951	52 818 637 039	52 970 124 008
05.1 Accès à l'eau potable et assainissement	58 700 776 840	38 376 234 727	27 131 339 113	28 544 055 120
05.2 Protection de l'environnement et lutte contre la pollution	9 927 309 132	19 904 088 224	12 187 297 926	11 601 068 888
05.4 Programme Présidentiel d'urgence / Volet Salubrité et Assainissement	6 750 000 000	13 500 000 000	6 750 000 000	6 412 500 000
05.5 Programme Présidentiel d'urgence / Volet Eau Potable	6 750 000 000	13 500 000 000	6 750 000 000	6 412 500 000
06 Energie	30 075 742 448	33 428 036 759	25 290 177 693	39 752 189 267
06.1 Accès à l'électricité	25 325 742 448	19 928 036 759	18 540 177 693	33 339 689 267
06.2 Programme Présidentiel d'urgence / Volet Electricité	4 750 000 000	13 500 000 000	6 750 000 000	6 412 500 000
07 Routes et ouvrages d'art	90 781 975 865	117 683 197 915	68 901 956 469	62 338 665 314
07.1 Entretien pistes rurales	3 794 297 084	6 246 188 000	5 448 572 090	4 275 582 457
07.2 Constructions d'ouvrages d'art	6 021 246 877	20 393 042 184	5 822 847 764	7 879 098 539
07.3 Autres travaux routiers	80 966 431 904	66 043 967 731	45 130 536 615	38 308 984 318
07.4 Programme Présidentiel d'urgence / Volet Entretien et Amenagement		25 000 000 000	12 500 000 000	11 875 000 000
08 Affaires Sociales	17 050 524 257	23 572 847 794	19 110 120 098	16 650 499 818
08.0 Administration générale	13 010 343 590	17 077 797 300	14 759 264 141	12 475 425 301
08.1 Formations destinées aux femmes	1 102 342 543	812 485 774	379 539 399	968 805 186
08.2 Orphelinats, pouponnières et centres sociaux	1 301 566 394	3 060 903 369	1 825 006 820	1 574 225 404
08.3 Formation au personnel d'appui	1 428 309 062	2 115 096 351	1 358 562 050	1 362 099 067
08.4 Prise en charge des indigents, des victimes de guerre et de catastrophes	207 962 668	506 565 000	487 747 688	269 944 860
09 Décentralisation	41 279 106 127	56 122 654 555	30 923 151 540	37 140 045 619
09.1 Décentralisation	41 279 106 127	56 122 654 555	30 923 151 540	37 140 045 619
10 Reconstructions et réhabilitations	1 127 517 994	20 419 738 000	8 787 846 356	9 840 030 796
10.1 Reconstruction et réhabilitation	2 517 994	419 738 000	256 260 298	
10.2 Habitat et logement sociaux	1 125 000 000	20 000 000 000	8 531 586 057	9 840 030 796
11 Autres domaines de lutte contre la pauvreté	10 388 724 669	10 811 270 393	5 532 490 364	2 045 256 733
11.1 Promotion et insertion des jeunes	9 184 538 762	8 216 046 716	4 360 960 440	858 427 242
11.2 Appui et suivi DSRP	41 999 980	630 000 000	184 447 858	100 989 881
11.3 Développement du tourisme et de l'artisanat	1 162 185 927	1 965 223 677	987 082 066	1 085 839 610
TOTAL	1 086 062 642 702	1 716 383 837 873	1 153 066 657 648	1 214 540 607 301

Source: SIGFIP-DGBF

Annexe 8 : Gestion des délais de traitement des dossiers dans le SIGFiP.

A fin septembre 2015, les délais moyens des actions relevant des principaux acteurs du circuit de la dépense publique (Ordonnateur, Contrôleur Financier, Comptable), ont été conformes aux normes. Cependant, des efforts restent à fournir pour réduire davantage le temps mis par les dossiers au niveau de chaque acteur.

Le tableau suivant montre pour chaque acteur de la dépense publique la durée moyenne de traitement des dossiers à fin septembre 2015.

Acteurs	Engagement		Ordonnancement		Prise en Charge	
	Durée moyenne	Normes	Durée moyenne	Normes	Durée moyenne	Normes
Ordonnateur	2 jours		8 jours			
Contrôleur financier	7 jours	8 jours	4 jours	8 jours		
Comptable					5 jours	5 jours

Source : DGBF

ANNEXE 9 : SITUATION D'EXECUTION DES DEPENSES INVESTISSEMENT PAR MINISTRES ET PROJETS A FIN SEPTEMBRE 2015 (HORS DEPENSES POST-CRISE)

Capacité d'absorption inférieure à 75%

(En FCFA)

	Dotations				Exécution				Taux d'exécution
	Don	Emprunt	Tresor	Total	Don	Emprunt	Tresor	Total	
06 PRIMATURE ET SERVICES RATTACHÉS	4 999 710 000	16 447 122 983	30 890 651 319	52 337 484 302	1 276 810 000	12 747 122 983	16 627 355 244	30 651 288 227	58,6%
122960101 Projet d'extension de la Primature			900 000 000	900 000 000			675 000 000	675 000 000	
312930201 Fonds d'appui/IGF			250 000 000	250 000 000			250 000 000	250 000 000	100,0%
312970401 Réhabilitation Inspection générale des Finances			30 000 000	30 000 000			30 000 000	30 000 000	100,0%
326980101 Equipement Comité de privatisation			178 000 000	178 000 000			133 500 000	133 500 000	75,0%
339950101 Appui au Secrétariat Technique/C2D			2 000 000 000	2 000 000 000			864 000 000	864 000 000	43,2%
341990101 Fonds d'études & renforcement des capacités/C2D			6 830 000 000	6 830 000 000			2 950 560 000	2 950 560 000	43,2%
361920601 Prog Pays de Renforcement des Capacités	1 276 810 000		200 000 000	1 476 810 000	1 276 810 000		190 957 208	1 467 767 208	99,4%
417990101 Projet d'Appui Institut. & Multisect. à la Sortie de Crise	3 722 900 000		118 862 000	3 841 762 000	0		118 862 000	118 862 000	3,1%
444970223 Projet Reconstruction Post-Conflit/Lycée Professionnel Odienné (LPO)	0	2 005 000 000	600 000 000	2 605 000 000		2 005 000 000	2 605 000 000	2 555 000 000	98,1%
453990128 Centre de Formation Professionnelle de l'agric, l'élevage et de la pêche de Bo	0	3 700 000 000	84 300 000	3 784 300 000		0	0	0	0,0%
458960101 Projet de délocalisation du CED-CI			127 000 000	127 000 000			95 250 000	95 250 000	75,0%
463960125 Extension Université de Korhogo			6 646 317 637	6 646 317 637			6 646 317 637	6 646 317 637	100,0%
463960128 Construction Université de Bondoukou			462 596 885	462 596 885			462 596 885	462 596 885	100,0%
463960131 Extension Université de Daloa			2 080 594 004	2 080 594 004			2 080 594 004	2 080 594 004	100,0%
463960141 Construction Université de Man			8 803 263 283	8 803 263 283			0	0	0,0%
463960155 Construction Université de San-Pedro			192 717 510	192 717 510			192 717 510	192 717 510	100,0%
533950101 Mise en place Télévision Numérique Terrestre (TNT)			1 387 000 000	1 387 000 000			1 387 000 000	1 387 000 000	100,0%
712910101 Projet d'Appui au Prog. Reconstruction Infrastructures zones CNO (Projet Rec	0	10 742 122 983		10 742 122 983		10 742 122 983		10 742 122 983	100,0%
08 MEDIATURE			73 553 804	73 553 804			51 487 663	51 487 663	
143950501 Interconnexion réseaux informatiques Médiature			43 553 804	43 553 804			30 487 663	30 487 663	70,0%
143970101 Réhabilitation des Bâtiments de la Médiature			30 000 000	30 000 000			21 000 000	21 000 000	70,0%
11 COMMISSION ELECTORALE INDEPENDANTE			800 000 000	800 000 000			560 000 000	560 000 000	70,0%
374960101 Construction et équipement du siège de la Commission Electorale Indépendante	0		800 000 000	800 000 000			560 000 000	560 000 000	70,0%
15 MINISTÈRE D'ETAT, MINISTÈRE DE L'INTÉRIEUR ET DE LA SECURITE	3 449 000 000		13 219 199 293	16 668 199 293	0		8 367 717 656	8 367 717 656	50,2%
Avances non régularisées							3 472 000 000	3 472 000 000	
251910123 Prj Dev Sécurité - Cons. Régional du Folon (Minignan)			12 000 000	12 000 000			9 000 000	9 000 000	75,0%
251910142 Prj Dev Sécurité - Cons. Régional du Cavally (Guiglo)			5 000 000	5 000 000			3 750 000	3 750 000	75,0%
251910217 Prj Dévpt de la Sécurité - Commune de Bouaké			25 000 000	25 000 000			18 750 000	18 750 000	75,0%
251910221 Prj Dev Sécurité - Cons. Régional du Bere (Mankono)			1 300 000	1 300 000			975 000	975 000	75,0%
251910222 Pjt Dévpt de la Sécurité - Commune de Booko			650 000	650 000			487 000	487 000	74,9%
251910223 Prj Dev Sécurité - Cons. Régional du Kabadougou (Odienné)			5 000 000	5 000 000			3 750 000	3 750 000	75,0%
251910235 Prj Dev Sécurité - Cons. Régional de la Marahoué (Bouaflé)			62 000 000	62 000 000			46 500 000	46 500 000	75,0%
251910271 Prj Dev Sécurité - Cons. Régional du Sud-Comoé (Aboisso)			25 000 000	25 000 000			18 750 000	18 750 000	75,0%
251910321 Prj Dev Sécurité - Cons. Régional du Worodougou (Séguéla)			10 000 000	10 000 000			7 500 000	7 500 000	75,0%
251910322 Pjt Dévpt de la Sécurité - Commune de Borotou			1 500 000	1 500 000			1 125 000	1 125 000	75,0%
251910325 Prj Dev Sécurité - Cons. Régional du Tchologo (Ferkessedougou)			31 928 000	31 928 000			23 946 000	23 946 000	75,0%
251910328 Prj Dev de la sécurité - Commune de Kouassi-Datédro			6 000 000	6 000 000			4 500 000	4 500 000	75,0%
251910331 Prj Dev Sécurité - Cons. Régional du Haut-Sassandra (Daloa)			6 820 000	6 820 000			5 115 000	5 115 000	75,0%
251910332 Prj Dévpt de la Sécurité - Commune de Guibéroua			3 000 000	3 000 000			2 250 000	2 250 000	75,0%
251910351 Prj Dev Sécurité - Cons. Régional du Lôh-Djiboua (Divo)			5 000 000	5 000 000			3 750 000	3 750 000	75,0%
251910421 Prj Dévpt de la Sécurité - Commune de Sifié			7 098 599	7 098 599			5 323 949	5 323 949	75,0%
251910425 Prj Dev Sécurité - Cons. Régional du Bagoué (Boudiali)			9 953 694	9 953 694			7 465 271	7 465 271	75,0%
251910432 Prj Dev Sécurité - Cons. Régional du Gôh (Gagnoa)			22 944 000	22 944 000			17 208 000	17 208 000	75,0%
251910514 Prj Dev Sécurité - Cons. Régional du Moronou (Bongouanou)			15 000 000	15 000 000			11 250 000	11 250 000	75,0%
251910528 Prj Dev Sécurité - Cons. Régional du Bounkani (Bouana)			10 000 000	10 000 000			7 500 000	7 500 000	75,0%
251910541 Prj Dev Sécurité - Cons. Régional du Tonkpi (Man)			10 000 000	10 000 000			7 500 000	7 500 000	75,0%
251910614 Prj Dev Sécurité - Cons. Régional du Belier (Didiévi)			44 500 000	44 500 000			33 375 000	33 375 000	75,0%
251910617 Prj Dev Sécurité - Cons. Régional du Hambol (Katiola)			3 000 000	3 000 000			2 250 000	2 250 000	75,0%
251910623 Prj Dev de la sécurité - Commune de Dioulatiédougou			4 500 000	4 500 000			3 375 000	3 375 000	75,0%
251910625 Prj Dev de la sécurité - Commune de Dikoudougou			9 205 000	9 205 000			6 903 750	6 903 750	75,0%
251910676 Prj Dev Sécurité - Cons. Régional de la Mé (Adzopé)			10 000 000	10 000 000			7 500 000	7 500 000	75,0%
251910714 Prj Dev de la sécurité - Commune de M'Batto			5 000 000	5 000 000			3 750 000	3 750 000	75,0%
251910725 Prj Dev de la sécurité - Commune de Sirasso			8 000 000	8 000 000			6 000 000	6 000 000	75,0%
251910776 Prj Dévpt de la Sécurité - Commune d'Afféry			6 000 000	6 000 000			4 500 000	4 500 000	75,0%
251910814 Pjt Dévpt de la Sécurité - Commune de Bocanda			10 000 000	10 000 000			7 500 000	7 500 000	75,0%
251910817 Prj Dev de la sécurité - Commune de Djébonoua			800 000	800 000			600 000	600 000	75,0%
251910823 Prj Dévpt de la Sécurité - Commune de Samatiguila			3 000 000	3 000 000			2 250 000	2 250 000	75,0%
251910825 Prj Dévpt de la Sécurité - Commune de Kasséré			3 000 000	3 000 000			2 250 000	2 250 000	75,0%
251910855 Prj Dev Sécurité - Cons. Régional de la Nawa (Soubré)			55 000 000	55 000 000			41 250 000	41 250 000	75,0%
251910914 Pjt Dévpt de la Sécurité - Commune de Tiémélékro			2 000 000	2 000 000			1 500 000	1 500 000	75,0%
251910955 Prj Dev Sécurité - Cons. Régional du San-pedro (San-pedro)			50 000 000	50 000 000			37 500 000	37 500 000	75,0%
251910978 Prj Dev Sécurité - Cons. Régional des Grands Ponts (Dabou)			70 000 000	70 000 000			52 500 000	52 500 000	75,0%
251911055 Prj Dev Sécurité - Cons. Régional du Gbôklé (Sassandra)			90 000 000	90 000 000			67 500 000	67 500 000	75,0%
251920101 Projet Appui à la Réconciliation entre la Population et la Police Nationale	984 000 000			984 000 000	0		0	0	0,0%

ANNEXE 9 (suite) : SITUATION D'EXECUTION DES DEPENSES INVESTISSEMENT PAR MINISTÈRES ET PROJETS A FIN SEPTEMBRE 2015 (HORS DEPENSES POST-CRISE)

Capacité d'absorption inférieure à 75%

(En FCFA)

	Dotations				Exécution				Taux d'exécution
	Don	Emprunt	Tresor	Total	Don	Emprunt	Tresor	Total	
251950201 Programme d'Urgence Sécurité			3 410 000 000	3 410 000 000			1 037 522 479	1 037 522 479	30,4%
251980101 Equipement Sécurité Intérieure			550 000 000	550 000 000			0	0	0,0%
253960401 Extension de Bâtiments à la Direction de la Police Eco. et Financière			100 000 000	100 000 000			22 073 003	22 073 003	22,1%
253960501 Construction et Equipement Centre de Formation de la DTSI			100 000 000	100 000 000			85 074 664	85 074 664	85,1%
253970101 Réfection de Commissariats			800 000 000	800 000 000			565 796 071	565 796 071	70,7%
253970241 Réhabilitation Commissariats de Man			90 000 000	90 000 000			0	0	0,0%
253970801 Réhabilitation, extension et équipement Directions Centrales - DGPN			115 000 000	115 000 000			14 321 291	14 321 291	12,5%
253980101 Equipement des Commissariats			100 000 000	100 000 000			49 147 000	49 147 000	49,1%
253980401 Equipement de la Police en Matériel Radio Téléphonie			300 000 000	300 000 000			0	0	0,0%
253980601 Equipement de la Police Scientifique en Matériels Techniques			100 000 000	100 000 000			0	0	0,0%
253980701 Acquisition de véhicules Police / Direction du Patrimoine de l'Etat			1 471 650 000	1 471 650 000			1 471 647 493	1 471 647 493	100,0%
293960155 Construction Antenne ONPC San-Pedro			150 000 000	150 000 000			0	0	0,0%
293960190 Programme de Construction et d'équipement des Centres Régionaux de Seco	0		100 000 000	100 000 000			75 000 000	75 000 000	75,0%
293960290 Construction et Equip infrastructures de protection civile			300 000 000	300 000 000			225 000 000	225 000 000	75,0%
314920101 Programme de Modernisation de l'Etat-Civil			143 540 000	143 540 000			73 767 700	73 767 700	51,4%
314960101 Construction d'un bâtiment annexe au cabinet			100 000 000	100 000 000			0	0	0,0%
371960790 Achèvement travaux de construction bureaux et résidences Préfectures et S	0		593 960 000	593 960 000			0	0	0,0%
372970290 Const, Réhab et Equip Bureaux et résidences Préfectures			1 480 000 000	1 480 000 000			319 801 009	319 801 009	21,6%
373970190 Const, Réhab et Equip Bureaux et résidences Sous Préfectures			1 500 000 000	1 500 000 000			422 973 360	422 973 360	28,2%
379940201 Création Banque Nationale de Développement des Collectivités Territoriales/C	0		1 000 000 000	1 000 000 000			0	0	0,0%
382950178 Renforcement des Communes pour cohésion sociale du Gd Abidjan	1 200 000 000		24 050 000	1 224 050 000	0		21 987 660	21 987 660	1,8%
382990190 Devpt des ressources Humaines pour renforcement adm locale zones Centre	1 265 000 000		36 800 000	1 301 800 000	0		20 956 956	20 956 956	1,6%
16 MINISTÈRE DE LA FONCTION PUBLIQUE ET DE LA RÉFORME ADMINISTRATIVE			1 803 574 887	1 803 574 887			732 248 038	732 248 038	40,6%
313970101 Réhabilitation de l'Immeuble principal de la Fonction Publique			137 000 000	137 000 000			95 900 000	95 900 000	70,0%
313970201 Réhabilitation et Equipement Immeuble Chichet			298 191 887	298 191 887			185 961 708	185 961 708	62,4%
313970301 Réhabilitation et Equipement immeuble Pérignon - Pavillon MFP			257 383 000	257 383 000			72 076 210	72 076 210	28,0%
341980101 Projet de numérisation des archives			250 000 000	250 000 000			0	0	0,0%
342920101 Mise en place SIGFAE/Fichier Unique de Référence (FUR)			511 000 000	511 000 000			225 746 401	225 746 401	44,2%
348970101 Réhabilitation et Equipement Ecole Nationale d'Administration			200 000 000	200 000 000			150 000 000	150 000 000	75,0%
817960290 Const Réhab Equip Dir Régionales et Antennes de la Fonction Publique	0		150 000 000	150 000 000			2 563 719	2 563 719	1,7%
19 MINISTÈRE DE LA CONSTRUCTION, DU LOGEMENT, DE L'ASSAINISSEMENT	5 601 504 400	20 000 000 000	27 744 281 296	53 345 785 696	977 304 400	8 257 133 188	9 149 397 174	18 383 834 762	34,5%
Avances non régulières							3 361 000 000	3 361 000 000	
361970201 Réhabilitation Immeuble Symphonie/SOGEPIE			10 770 000	10 770 000			7 539 000	7 539 000	70,0%
722950201 Constitution de Reserves Foncières / AGEF			500 000 000	500 000 000			350 000 000	350 000 000	70,0%
722951478 Redressement des Lotissements irréguliers à Abidjan			150 000 000	150 000 000			0	0	0,0%
723950601 Déconcentration du Guichet Unique du Foncier de l'Habitat			370 000 000	370 000 000			288 564 851	288 564 851	78,0%
723960301 Réalisation des VRD pour logements Sociaux		20 000 000 000	20 000 000 000	40 000 000 000		8 257 133 188	1 582 897 608	9 840 030 796	24,6%
723980301 Informatisation de la Chaîne de traitement des actes			75 000 000	75 000 000			50 985 000	50 985 000	68,0%
729910101 Développement urbain - Construction, Logement, Assainissement et Urbanism	0		100 000 000	100 000 000			0	0	0,0%
723950201 Programme Hydraulique et Assainissement pour le Millénaire (PHAM)	1 976 000 000		108 687 000	2 084 687 000	0		104 674 817	104 674 817	5,0%
733950201 Projet d'Appui à l'Accélération de l'Accès Durable à l'Eau, à l'Hygiène et à l'Ass	2 375 000 000		64 000 000	2 439 000 000	0		63 999 898	63 999 898	2,6%
742950117 Promotion Accès Latrines Bouaké et Katiola	273 200 000			273 200 000	0		0	0	0,0%
742950201 Assainissement d'Abidjan/District d'Abidjan			425 000 000	425 000 000			22 042 918	22 042 918	5,2%
742950378 Projet de gestion intégrée bassin versant du Gourou	977 304 400		336 998 333	1 314 302 733	977 304 400		320 748 333	1 298 052 733	98,8%
742960578 Programme d'assainissement de la ville d'Abidjan			700 000 000	700 000 000			700 000 000	700 000 000	100,0%
792971801 Réhabilitation des bâtiments/SOGEPIE			1 809 441 296	1 809 441 296			1 266 608 907	1 266 608 907	70,0%
792971901 Réhabilitation de la cité administrative			1 707 383 000	1 707 383 000			471 886 916	471 886 916	27,6%
792972201 Réhabilitation et Entretien Bâtiments Administratifs			251 000 000	251 000 000			0	0	0,0%
792972501 Réhab Immeuble Ex-EECI Bké / SOGEPIE			600 000 000	600 000 000			420 000 000	420 000 000	70,0%
20 MINISTÈRE D'ETAT, MINISTÈRE DU PLAN ET DU DÉVELOPPEMENT	5 865 015 024	5 939 560 772	6 635 825 225	18 440 401 021	2 065 715 024	5 439 560 772	3 476 412 029	10 981 687 825	59,6%
351910125 Projet d'Etude Planification & Prog/Commune de Kouto			5 026 800	5 026 800			2 513 400	2 513 400	50,0%
351910241 Projet d'Etude Planification & Prog/Commune de Bangolo			5 000 000	5 000 000			2 500 000	2 500 000	50,0%
351930222 Prj d'étude, Planification et Prog-Cons. Régional du Bafing (Touba)			20 000 000	20 000 000			10 000 000	10 000 000	50,0%
351930223 Projet d'Etude Planification & Prog/Commune de Minignan			5 000 000	5 000 000			2 500 000	2 500 000	50,0%
351930423 Prj d'étude, Planification et Prog-Cons. Régional du Folon (Minignan)			10 000 000	10 000 000			5 000 000	5 000 000	50,0%
351930461 Prj d'étude, Planification et Prog-Cons. Régional de l'Indenié-Djuablin (Abeng)	0		45 000 000	45 000 000			22 500 000	22 500 000	50,0%
351930523 Prj d'étude, Planification et Prog-Cons. Régional du Kbadougou (Odienné)	0		10 000 000	10 000 000			5 000 000	5 000 000	50,0%
351930531 Prj d'étude, Planification et Prog-Cons. Régional du Haut-Sassandra (Daloa)	0		45 000 000	45 000 000			22 500 000	22 500 000	50,0%
351930542 Prj d'étude, Planification et Prog-Cons. Régional du Cavally (Guiglo)			10 376 062	10 376 062			5 188 031	5 188 031	50,0%
351930617 Projet d'Etude Planification & Prog/Commune de Diabo			10 897 302	10 897 302			5 448 651	5 448 651	50,0%
351930621 Prj d'étude, Planification et Prog-Cons. Régional du Worodougou (Séguéla)	0		5 000 000	5 000 000			2 500 000	2 500 000	50,0%
351930623 Projet d'Etudes Planification et Prog/Commune de Seydougou			6 000 000	6 000 000			3 000 000	3 000 000	50,0%
351930632 Projet d'Etude Planification et Prog./ Commune de Ourahaho			10 000 000	10 000 000			5 000 000	5 000 000	50,0%
351930651 Prj d'étude, Planification et Prog-Cons. Régional du Lôh-Djiboua (Divo)	0		5 539 929	5 539 929			2 769 965	2 769 965	50,0%

ANNEXE 9 (suite) : SITUATION D'EXECUTION DES DEPENSES INVESTISSEMENT PAR MINISTERES ET PROJETS A FIN SEPTEMBRE 2015 (HORS DEPENSES POST-CRISE)

Capacité d'absorption inférieure à 75%

(En FCFA)

	Dotations				Exécution				Taux d'exécution
	Don	Emprunt	Tresor	Total	Don	Emprunt	Tresor	Total	
351930714 Projet d'Etude Planification et prog/commune de M'batto			2 000 000	2 000 000			1 000 000	1 000 000	50,0%
351930721 Projet d'Etude Plannification et Prog./ Commune de Djibrosso			1 000 000	1 000 000			500 000	500 000	50,0%
351930755 Prj d'étude, Planification et Prog-Cons. Régional de la Nawa (Soubré)			8 765 755	8 765 755			4 382 878	4 382 878	50,0%
351930771 Prj d'étude, Planification et Prog-Cons. Régional du Sud-Comoé (Aboisso)			35 000 000	35 000 000			17 500 000	17 500 000	50,0%
351930776 Prj d'étude, Planification et Prog-Cons. Régional de l'Agneby-Tiassa (Agboville)	0		22 000 000	22 000 000			11 000 000	11 000 000	50,0%
351930814 Prj d'étude, Planification et Prog-Cons. Régional du Iffou (Daoukro)			60 000 000	60 000 000			30 000 000	30 000 000	50,0%
351930828 Prj d'étude, Planification et Prog-Cons. Régional du Bounkani (Bouna)	0		30 000 000	30 000 000			15 000 000	15 000 000	50,0%
351930876 Prj d'étude, Planification et Prog-Cons. Régional de la Mé (Adzopé)			10 000 000	10 000 000			5 000 000	5 000 000	50,0%
351930914 Prj d'étude, Planification et Prog-Cons. Régional du N'zi (Dimbokro)			5 000 000	5 000 000			2 500 000	2 500 000	50,0%
351930928 Prj d'étude, Planification et Prog-Cons. Régional du Gontougo (Bondoukou)	0		15 000 000	15 000 000			7 500 000	7 500 000	50,0%
351930941 Prj d'étude, Planification et Prog-Cons. Régional du Tonkpi (Man)			21 649 000	21 649 000			10 824 500	10 824 500	50,0%
351930955 Prj d'étude, Planification et Prog-Cons. Régional du Gbôklé (Sassandra)	0		53 441 000	53 441 000			26 720 500	26 720 500	50,0%
351931014 Prj d'étude, Planification et Prog-Cons. Régional du Moronou (Bongouanou)	0		28 000 000	28 000 000			14 000 000	14 000 000	50,0%
351931017 Prj d'étude, Planification et Prog-Cons. Régional du Hambol (Katiola)			5 000 000	5 000 000			2 500 000	2 500 000	50,0%
351931025 Projet d'Etude Planification et prog/commune de Napié			2 500 272	2 500 272			1 250 116	1 250 116	50,0%
351931028 Projet d'Etude Planification & Prog/Commune de Nassian			3 565 105	3 565 105			1 782 553	1 782 553	50,0%
351931041 Projet d'Etude Plannification et Prog./ Commune de Zouan-Hounien			5 000 000	5 000 000			2 500 000	2 500 000	50,0%
351931114 Prj d'étude, Planification et Prog-Cons. Régional du Belier (Didiévi)			22 000 000	22 000 000			11 000 000	11 000 000	50,0%
351931217 Projet d'Etude Plannification et Prog./ Commune de Tafiré			6 000 000	6 000 000			3 000 000	3 000 000	50,0%
351931278 Prj d'étude, Planification et Prog-Cons. Régional des Grands Ponts (Dabou)	0		70 000 000	70 000 000			35 000 000	35 000 000	50,0%
351931317 Projet d'Etude Plannification et Prog./ Commune de Botro			1 000 000	1 000 000			500 000	500 000	50,0%
351931325 Prj d'étude, Planification et Prog-Cons. Régional du Poro (Korhogo)			20 000 000	20 000 000			10 000 000	10 000 000	50,0%
351931425 Prj d'étude, Planification et Prog-Cons. Régional du Tchologo (Ferkessedougo)	0		15 064 000	15 064 000			7 532 000	7 532 000	50,0%
351931725 Projet d'Etude Plannification et Prog./ Commune de Kolia			1 000 000	1 000 000			500 000	500 000	50,0%
351931825 Projet d'Etude Plannification et Prog./ Commune de Guiembe			3 000 000	3 000 000			1 500 000	1 500 000	50,0%
351960101 Construction Siège Office National de la Population			250 000 000	250 000 000			0	0	0,0%
352930201 Plan d'urgence de Production de Statistiques de Base (PU-PSB)			1 000 000 000	1 000 000 000			750 000 000	750 000 000	75,0%
352940105 Fonds AFRISTAT			97 000 000	97 000 000			97 000 000	97 000 000	100,0%
353930701 Etude Nationale Prospective Côte d'Ivoire 2040			184 627 300	184 627 300			128 726 278	128 726 278	69,7%
354920301 Projet d'appui à la planification et aux statistiques	97 200 000			97 200 000	0			0	0,0%
354930101 Planification sociale - Suivi et évaluation	900 000 000		46 800 000	946 800 000	0		6 600 000	6 600 000	0,7%
354950901 Projet Déconcentrat° & Décentralisat° du Système PIP			250 000 000	250 000 000			12 200 000	12 200 000	4,9%
354951001 Appui à la Mise en oeuvre de la Stratégie Nationale de Contrôle,Suivi et Evalu	0		100 000 000	100 000 000			56 894 330	56 894 330	56,9%
354960161 Construction & équipement DR Abengourou			10 000 000	10 000 000			0	0	0,0%
354980201 Mise en place Système informatique de traçabilité financière			70 000 000	70 000 000			0	0	0,0%
354990601 Appui à la réalisation activités de la chaine PPPSE			70 000 000	70 000 000			0	0	0,0%
355930201 Elaboration du Programme National de Renforcement des Capacités		500 000 000		500 000 000		0		0	0,0%
355930401 Etudes Monographiques et Economiques des Districts de la Côte d'Ivoire	50 000 000		100 000 000	150 000 000	0		0	0	0,0%
355930501 Production des Atlas des Districts de la Côte d'Ivoire			300 000 000	300 000 000			0	0	0,0%
355950101 Appui à la Mise en oeuvre de la Politique Nationale de la Population	287 100 000		537 100 000	824 200 000	0		63 825 000	63 825 000	7,7%
355990201 Suivi et Evaluation mise en oeuvre du PND			604 567 630	604 567 630			231 710 000	231 710 000	38,3%
359920101 Appui à l'Organisation des Assemblées Annuelles de la BAD	2 065 715 024			2 065 715 024	2 065 715 024			2 065 715 024	100,0%
371920101 Opérationnalisation de la Base de Données du Territoire			197 707 070	197 707 070			27 863 029	27 863 029	14,1%
464970201 Rénovation et extension ENSEA			357 800 000	357 800 000			268 350 000	268 350 000	75,0%
681910101 Programme National de Cohésion Sociale (PNCS)	1 815 000 000		591 398 000	2 406 398 000	0		331 445 917	331 445 917	13,8%
681910201 Prog d'Appui aux Renforcement de l'Inclusion et de la Cohésion Sociale (PARI)	150 000 000			150 000 000	0		0	0	0,0%
689910201 Programme National de Développement Communautaire (PNDC)		5 439 560 772	700 000 000	6 139 560 772		5 439 560 772	681 395 000	6 120 955 772	99,7%
689950201 Prog. d'Appui à la Réduction de la Pauvreté et à la réalisation OMD	500 000 000		130 000 000	630 000 000	0		100 989 881	100 989 881	16,0%
814950201 Mise en oeuvre Accord MCC/Commission			400 000 000	400 000 000			400 000 000	400 000 000	100,0%
21 MINISTÈRE DES INFRASTRUCTURES ECONOMIQUES	32 284 775 000	185 825 693 108	144 149 034 188	362 259 502 296	9 460 875 000	22 881 674 143	94 851 865 941	127 194 415 084	35,1%
Avances non régularisées							473 889 050	473 889 050	
711910111 Prj Dev Infracr - District de Yamoussoukro			283 877 000	283 877 000			198 713 900	198 713 900	70,0%
711910222 Prj Dev Infracr - Commune de Booko			57 900 465	57 900 465			40 530 326	40 530 326	70,0%
711910223 Prj Dev Infracr - Commune de Minignan			30 842 339	30 842 339			21 589 637	21 589 637	70,0%
711910321 Prj Dev Infracr - Commune de Dualla			58 735 226	58 735 226			41 114 658	41 114 658	70,0%
711910322 Prj Dev Infracr - Commune de Koonan			26 745 668	26 745 668			18 721 968	18 721 968	70,0%
711910323 Prj Dev Infracr - Commune de Tienko			26 653 883	26 653 883			18 657 718	18 657 718	70,0%
711910332 Prj Dev Infracr - Commune de Diegonéfla			20 500 000	20 500 000			14 350 000	14 350 000	70,0%
711910361 Prj Dev Infracr - Commune d'Agnibilékrout			39 959 149	39 959 149			27 971 404	27 971 404	70,0%
711910376 Prj Dev Infracr - Commune d'Agboville			20 000 000	20 000 000			14 000 000	14 000 000	70,0%
711910411 Prj Dev Infracr - Commune de Yamoussoukro			57 664 459	57 664 459			40 365 121	40 365 121	70,0%
711910421 Prj Dev Infracr - Commune de Sifié			25 500 000	25 500 000			17 850 000	17 850 000	70,0%
711910422 Prj Dev Infracr - Commune de Koro			31 000 000	31 000 000			21 700 000	21 700 000	70,0%
711910423 Prj Dev Infracr - Commune de Tiémé			30 000 000	30 000 000			21 000 000	21 000 000	70,0%

ANNEXE 9 (suite) : SITUATION D'EXECUTION DES DEPENSES INVESTISSEMENT PAR MINISTÈRES ET PROJETS A FIN SEPTEMBRE 2015 (HORS DEPENSES POST-CRISE)

Capacité d'absorption inférieure à 75%

(En FCFA)

	Dotations				Exécution				Taux d'exécution
	Don	Emprunt	Tresor	Total	Don	Emprunt	Tresor	Total	
711910432 Prj Dev Infrac - Commune d'Oumé			3 000 000	3 000 000			2 100 000	2 100 000	70,0%
711910435 Prj Dev Infrac - Commune de Bouaflé			21 090 202	21 090 202			14 763 141	14 763 141	70,0%
711910442 Prj Dev Infrac - Commune de Duekoué			14 000 000	14 000 000			9 800 000	9 800 000	70,0%
711910451 Prj Dev Infrac - Commune d'Hiré			31 600 000	31 600 000			22 120 000	22 120 000	70,0%
711910461 Prj Dev Infrac - Commune d'Abengourou			44 922 460	44 922 460			31 445 722	31 445 722	70,0%
711910471 Prj Dev Infrac - Commune d'Adiaké			33 021 204	33 021 204			23 114 843	23 114 843	70,0%
711910476 Prj Dev Infrac - Commune d'Agou			12 500 000	12 500 000			8 750 000	8 750 000	70,0%
711910511 Prj Dev Infrac - Commune de Toumodi			20 000 000	20 000 000			14 000 000	14 000 000	70,0%
711910521 Prj Dev Infrac - Commune de Djibrosso			34 161 292	34 161 292			23 912 904	23 912 904	70,0%
711910522 Prj Dev Infrac - Commune de Guinteguéla			10 120 000	10 120 000			7 084 000	7 084 000	70,0%
711910523 Prj Dev Infrac - Commune d'Odiénné			115 124 029	115 124 029			80 586 820	80 586 820	70,0%
711910525 Prj Dev Infrac - Commune de Sinématiali			44 631 859	44 631 859			31 242 301	31 242 301	70,0%
711910528 Prj Dev Infrac - Commune d'Assuéfry			37 048 011	37 048 011			25 933 608	25 933 608	70,0%
711910531 Prj Dev Infrac - Commune de Bédiala			38 379 901	38 379 901			26 865 931	26 865 931	70,0%
711910532 Prj Dev Infrac - Commune d'Ouragahio			9 679 907	9 679 907			6 775 935	6 775 935	70,0%
711910535 Prj Dev Infrac - Commune de Zuénoula			10 000 000	10 000 000			7 000 000	7 000 000	70,0%
711910541 Prj Dev Infrac - Commune de Kouibly			11 810 000	11 810 000			8 267 000	8 267 000	70,0%
711910542 Prj Dev Infrac - Commune de Bloléquin			34 905 444	34 905 444			24 433 811	24 433 811	70,0%
711910551 Prj Dev Infrac - Commune de Zikisso			22 330 000	22 330 000			15 631 000	15 631 000	70,0%
711910555 Prj Dev Infrac - Commune de Grand-Zatry			10 862 000	10 862 000			7 603 400	7 603 400	70,0%
711910561 Prj Dev Infrac - Commune de Niablé			9 000 000	9 000 000			6 300 000	6 300 000	70,0%
711910571 Prj Dev Infrac - Commune de Bonoua			40 202 777	40 202 777			28 141 944	28 141 944	70,0%
711910611 Prj Dev Infrac - Commune de Djékanou			33 679 484	33 679 484			23 575 639	23 575 639	70,0%
711910614 Prj Dev Infrac - Commune de M'bahiakro			24 615 762	24 615 762			17 231 033	17 231 033	70,0%
711910617 Prj Dev Infrac - Commune de Diabo			22 557 000	22 557 000			15 789 900	15 789 900	70,0%
711910621 Prj Dev Infrac - Commune de Kounahiri			43 400 000	43 400 000			30 380 000	30 380 000	70,0%
711910622 Prj Dev Infrac - Commune de Borotou			17 634 523	17 634 523			12 344 166	12 344 166	70,0%
711910623 Prj Dev Infrac - Commune de Dioulatiédougou			30 767 629	30 767 629			21 537 340	21 537 340	70,0%
711910628 Prj Dev Infrac - Commune de Tanda			28 577 345	28 577 345			20 004 142	20 004 142	70,0%
711910631 Prj Dev Infrac - Commune de Vavoua			41 686 309	41 686 309			29 180 416	29 180 416	70,0%
711910632 Prj Dev Infrac - Commune de Gagnoa			9 458 137	9 458 137			6 620 696	6 620 696	70,0%
711910635 Prj Dev Infrac - Commune de Sinfra			20 000 000	20 000 000			14 000 000	14 000 000	70,0%
711910641 Prj Dev Infrac - Commune de Gbonné			34 955 560	34 955 560			24 468 892	24 468 892	70,0%
711910642 Prj Dev Infrac - Commune de Guiglo			31 941 149	31 941 149			22 308 804	22 308 804	69,8%
711910651 Prj Dev Infrac - Commune de Divo			14 758 940	14 758 940			10 331 258	10 331 258	70,0%
711910655 Prj Dev Infrac - Commune de Grabo			7 801 610	7 801 610			5 461 127	5 461 127	70,0%
711910661 Prj Dev Infrac - Commune de Bétié			30 000 000	30 000 000			21 000 000	21 000 000	70,0%
711910671 Prj Dev Infrac - Commune de Grand-Bassam			17 125 816	17 125 816			11 988 071	11 988 071	70,0%
711910676 Prj Dev Infrac - Commune de Yakassé-Attobrou			43 524 627	43 524 627			30 467 239	30 467 239	70,0%
711910711 Prj Dev Infrac - Commune de Tiébissou			22 371 046	22 371 046			15 659 732	15 659 732	70,0%
711910714 Prj Dev Infrac - Commune de M'Batto			20 500 000	20 500 000			14 350 000	14 350 000	70,0%
711910717 Prj Dev Infrac - Commune de Djébonoua			19 928 111	19 928 111			13 949 678	13 949 678	70,0%
711910721 Prj Dev Infrac - Commune de Séguéla			184 344 047	184 344 047			138 258 035	138 258 035	75,0%
711910722 Prj Dev Infrac - Commune de Touba			36 000 000	36 000 000			25 200 000	25 200 000	70,0%
711910723 Prj Dev Infrac - Commune de Gouliá			21 943 761	21 943 761			15 360 633	15 360 633	70,0%
711910725 Prj Dev Infrac - Commune de Gbon			42 351 632	42 351 632			29 646 142	29 646 142	70,0%
711910731 Prj Dev Infrac - Commune de Saíoua			31 344 890	31 344 890			21 941 423	21 941 423	70,0%
711910732 Prj Dev Infrac - Commune de Guibéroua			6 213 947	6 213 947			4 349 763	4 349 763	70,0%
711910735 Prj Dev Infrac - Commune de Gohitafla			37 785 000	37 785 000			26 449 500	26 449 500	70,0%
711910741 Prj Dev Infrac - Commune de Facobly			48 860 659	48 860 659			34 202 461	34 202 461	70,0%
711910751 Prj Dev Infrac - Commune de Lakota			16 998 000	16 998 000			11 898 600	11 898 600	70,0%
711910755 Prj Dev Infrac - Commune de Gueyo			29 807 789	29 807 789			20 865 452	20 865 452	70,0%
711910761 Prj Dev Infrac Cons. Régional de l'Indenié--+Djouablin (Abongourou)			55 000 000	55 000 000			38 500 000	38 500 000	70,0%
711910771 Prj Dev Infrac - Commune de Maferé			26 228 223	26 228 223			18 359 756	18 359 756	70,0%
711910811 Prj Dev Infrac - Commune de Tié-N'Diévro			39 160 000	39 160 000			27 412 000	27 412 000	70,0%
711910814 Prj Dev Infrac - Commune d'Etrokro			15 000 000	15 000 000			10 500 000	10 500 000	70,0%
711910817 Prj Dev Infrac - Commune de Bonieredougou			17 000 000	17 000 000			11 900 000	11 900 000	70,0%
711910821 Prj Dev Infrac - Commune Sarhala			24 218 000	24 218 000			16 952 600	16 952 600	70,0%
711910822 Prj Dev Infrac - Commune de Ouaninou			38 006 433	38 006 433			26 604 503	26 604 503	70,0%
711910823 Prj Dev Infrac - Commune de Bako			38 377 327	38 377 327			26 864 129	26 864 129	70,0%
711910825 Prj Dev Infrac - Commune de Kouto			21 139 760	21 139 760			14 797 832	14 797 832	70,0%
711910828 Prj Dev Infrac - Commune de Téhini			21 104 000	21 104 000			14 772 800	14 772 800	70,0%
711910831 Prj Dev Infrac - Commune de Gboguhé			25 289 000	25 289 000			17 702 300	17 702 300	70,0%
711910832 Prj Dev Infrac Cons. Régional du Gôh (Gagnoa)			199 061 276	199 061 276			139 342 893	139 342 893	70,0%
711910835 Prj Dev Infrac - Commune de Bonon			27 213 660	27 213 660			19 049 562	19 049 562	70,0%

ANNEXE 9 (suite) : SITUATION D'EXECUTION DES DEPENSES INVESTISSEMENT PAR MINISTÈRES ET PROJETS A FIN SEPTEMBRE 2015 (HORS DEPENSES POST-CRISE)

Capacité d'absorption inférieure à 75%

(En FCFA)

	Dotations				Exécution				Taux d'exécution
	Don	Emprunt	Tresor	Total	Don	Emprunt	Tresor	Total	
711910841 Prj Dev Infrac - Commune de Man			15 000 000	15 000 000			10 500 000	10 500 000	70,0%
711910842 Prj Dev Infrac - Commune de Toulepleu			32 218 194	32 218 194			22 552 736	22 552 736	70,0%
711910851 Prj Dev Infrac - Commune de Guitry			30 257 118	30 257 118			21 179 983	21 179 983	70,0%
711910855 Prj Dev Infrac - Commune de TAbou			38 200 990	38 200 990			26 740 693	26 740 693	70,0%
711910871 Prj Dev Infrac - Commune de Tiapoum			20 000 000	20 000 000			14 000 000	14 000 000	70,0%
711910876 Prj Dev Infrac - Commune d'Afféry			26 506 000	26 506 000			18 554 200	18 554 200	70,0%
711910911 Prj Dev Infrac - Commune de Kokoumbo			54 237 482	54 237 482			37 966 237	37 966 237	70,0%
711910914 Prj Dev Infrac - Commune de Pri kro			13 496 238	13 496 238			9 447 367	9 447 367	70,0%
711910917 Prj Dev Infrac - Commune de Bodokro			41 524 151	41 524 151			29 066 906	29 066 906	70,0%
711910921 Prj Dev Infrac - Commune de Worofla			54 151 365	54 151 365			37 905 956	37 905 956	70,0%
711910922 Prj Dév Infrac Cons. Régional du Baffing (Touba)			368 889 150	368 889 150			258 222 405	258 222 405	70,0%
711910923 Prj Dev Infrac - Commune de Seydougou			8 000 000	8 000 000			5 600 000	5 600 000	70,0%
711910928 Prj Dev Infrac - Commune de Bouna			16 990 278	16 990 278			11 893 195	11 893 195	70,0%
711910931 Prj Dev Infrac - Commune de Zoukoumbeu			32 039 850	32 039 850			22 427 895	22 427 895	70,0%
711910935 Prj Dév Infrac Cons. Régional de la Marahoué (Bouafilé)			366 000 000	366 000 000			256 200 000	256 200 000	70,0%
711910941 Prj Dev Infrac - Commune de Biankouma			38 585 346	38 585 346			27 009 742	27 009 742	70,0%
711910942 Prj Dév Infrac Cons. Régional du Cavally (Guiglo)			263 500 000	263 500 000			184 450 000	184 450 000	70,0%
711910951 Prj Dév Infrac Cons. Régional du Lôh-Djiboua (Divo)			287 833 000	287 833 000			201 483 100	201 483 100	70,0%
711910955 Prj Dev Infrac - Commune de Sassandra			18 861 000	18 861 000			13 202 700	13 202 700	70,0%
711910976 Prj Dev Infrac - Commune d'Adzopé			18 430 044	18 430 044			12 901 031	12 901 031	70,0%
711911011 Prj Dev Infrac - Commune de Didiévi			50 000 027	50 000 027			35 000 019	35 000 019	70,0%
711911014 Prj Dev Infrac - Commune de Tiémélékro			43 171 071	43 171 071			30 219 750	30 219 750	70,0%
711911017 Prj Dev Infrac - Commune de Béoumi			18 747 552	18 747 552			13 123 286	13 123 286	70,0%
711911021 Prj Dev Infrac - Commune de Dianra			22 078 419	22 078 419			15 454 893	15 454 893	70,0%
711911023 Prj Dev Infrac - Commune de Kaniasso			42 120 262	42 120 262			29 484 183	29 484 183	70,0%
711911025 Prj Dev Infrac - Commune de Korhogo			4 000 000	4 000 000			2 800 000	2 800 000	70,0%
711911028 Prj Dev Infrac - Commune de Transua			42 676 362	42 676 362			29 873 453	29 873 453	70,0%
711911041 Prj Dev Infrac - Commune de Zouan Hounien			22 500 000	22 500 000			15 750 000	15 750 000	70,0%
711911042 Prj Dév Infrac Cons. Régional du Guémon (Duekoué)			439 709 000	439 709 000			307 796 300	307 796 300	70,0%
711911071 Prj Dev Infrac - Commune d'Ayamé			9 228 223	9 228 223			6 459 756	6 459 756	70,0%
711911076 Prj Dev Infrac - Commune de Rubino			36 000 000	36 000 000			25 200 000	25 200 000	70,0%
711911078 Prj Dev Infrac/Commune de Yopougon			200 000 000	200 000 000			140 000 000	140 000 000	70,0%
711911114 Prj Dev Infrac - Commune de Kouassi Kouassikro			17 980 908	17 980 908			12 586 636	12 586 636	70,0%
711911117 Prj Dev Infrac - Commune de Sakassou			13 557 000	13 557 000			9 489 900	9 489 900	70,0%
711911121 Prj Dev Infrac - Commune de Kani			27 427 774	27 427 774			19 199 442	19 199 442	70,0%
711911125 Prj Dev Infrac - Commune de Sirasso			27 963 466	27 963 466			19 574 426	19 574 426	70,0%
711911128 Prj Dev Infrac - Commune de Bondoukou			10 000 000	10 000 000			7 000 000	7 000 000	70,0%
711911141 Prj Dev Infrac - Commune Sipilou			31 053 991	31 053 991			21 737 794	21 737 794	70,0%
711911155 Prj Dev Infrac - Commune de Grand-Béréby			20 600 000	20 600 000			14 420 000	14 420 000	70,0%
711911171 Prj Dév Infrac Cons. Régional du Sud-Comoe (Aboisso)			55 000 000	55 000 000			38 500 000	38 500 000	70,0%
711911176 Prj Dev Infrac - Commune d'Azaguié			12 779 447	12 779 447			8 945 613	8 945 613	70,0%
711911214 Prj Dev Infrac - Commune de Bongouanou			20 000 000	20 000 000			14 000 000	14 000 000	70,0%
711911223 Prj Dev Infrac - Commune de Madinani			5 000 000	5 000 000			3 500 000	3 500 000	70,0%
711911225 Prj Dev Infrac - Commune de Karakoro			40 288 967	40 288 967			28 202 277	28 202 277	70,0%
711911228 Prj Dev Infrac - Commune de Kouassi Datekro			48 436 030	48 436 030			33 905 221	33 905 221	70,0%
711911241 Prj Dev Infrac - Commune de Bin-Houyé			21 752 148	21 752 148			15 226 504	15 226 504	70,0%
711911255 Prj Dev Infrac - Commune de Buyo			8 178 039	8 178 039			5 724 627	5 724 627	70,0%
711911276 Prj Dév Infrac Cons. Régional de l'Agneby-Tiassa (Abgobille)			194 850 000	194 850 000			136 395 000	136 395 000	70,0%
711911317 Prj Dev Infrac - Commune de Botro			35 217 000	35 217 000			24 651 900	24 651 900	70,0%
711911321 Prj Dev Infrac - Commune de Tiéningboué			57 128 000	57 128 000			39 989 600	39 989 600	70,0%
711911323 Prj Dev Infrac - Commune de Samatiguila			33 934 000	33 934 000			23 753 800	23 753 800	70,0%
711911325 Prj Dev Infrac - Commune de Komborodougou			20 573 674	20 573 674			14 401 572	14 401 572	70,0%
711911328 Prj Dev Infrac - Commune de Sandégué			24 000 000	24 000 000			16 800 000	16 800 000	70,0%
711911355 Prj Dev Infrac - Commune de Médaji			40 095 406	40 095 406			28 066 784	28 066 784	70,0%
711911376 Prj Dév Infrac Cons. Régional de la Mé (Adzopé)			272 000 000	272 000 000			190 400 000	190 400 000	70,0%
711911414 Prj Dev Infrac - Commune d'Arrah			51 165 212	51 165 212			35 815 648	35 815 648	70,0%
711911417 Prj Dev Infrac - Commune de Bouaké			32 114 206	32 114 206			22 479 944	22 479 944	70,0%
711911421 Prj Dev Infrac - Commune de Massala			30 603 838	30 603 838			21 422 687	21 422 687	70,0%
711911423 Prj Dév Infrac Cons. Régional du Folon (Minignan)			223 000 000	223 000 000			156 100 000	156 100 000	70,0%
711911425 Prj Dev Infrac - Commune de M'Bengué			38 087 033	38 087 033			26 660 923	26 660 923	70,0%
711911428 Prj Dev Infrac - Commune de Nassian			12 200 000	12 200 000			8 540 000	8 540 000	70,0%
711911441 Prj Dev Infrac - Commune de Sangouiné			27 530 000	27 530 000			19 271 000	19 271 000	70,0%
711911455 Prj Dev Infrac - Commune de San-Pedro			54 332 413	54 332 413			38 032 689	38 032 689	70,0%
711911478 Prj Dev Infrac - Commune de Dabou			15 000 000	15 000 000			10 500 000	10 500 000	70,0%
711911514 Prj Dev Infrac - Commune de Dimbokro			32 353 746	32 353 746			22 647 622	22 647 622	70,0%

ANNEXE 9 (suite) : SITUATION D'EXECUTION DES DEPENSES INVESTISSEMENT PAR MINISTERES ET PROJETS A FIN SEPTEMBRE 2015 (HORS DEPENSES POST-CRISE)

Capacité d'absorption inférieure à 75%

(En FCFA)

	Dotations				Exécution				Taux d'exécution
	Don	Emprunt	Tresor	Total	Don	Emprunt	Tresor	Total	
711911517 Prj Dev Infrac - Commune de Bassawa			24 204 308	24 204 308			16 943 016	16 943 016	70,0%
711911521 Prj Dev Infrac - Commune de Kongasso			37 746 000	37 746 000			26 422 200	26 422 200	70,0%
711911523 Prj Dév Infrac Cons. Régional du Kabadoukou (Odienné)			266 000 000	266 000 000			186 200 000	186 200 000	70,0%
711911525 Prj Dev Infrac - Commune de Napié			52 271 000	52 271 000			36 589 700	36 589 700	70,0%
711911528 Prj Dév Infrac Cons. Régional du Bounkani (Bouna)			236 123 000	236 123 000			165 286 100	165 286 100	70,0%
711911541 Prj Dev Infrac - Commune de Logoualé			32 000 000	32 000 000			22 400 000	22 400 000	70,0%
711911555 Prj Dev Infrac - Commune de Soubré			43 593 652	43 593 652			30 515 556	30 515 556	70,0%
711911614 Prj Dev Infrac - Commune de Bocanda			67 279 656	67 279 656			47 095 759	47 095 759	70,0%
711911617 Prj Dev Infrac - Commune de Dabakala			24 892 000	24 892 000			17 424 400	17 424 400	70,0%
711911621 Prj Dev Infrac - Commune de Morondo			33 148 000	33 148 000			23 203 600	23 203 600	70,0%
711911628 Prj Dév Infrac Cons. Régional du Gontougo (Bondoukou)			381 797 000	381 797 000			267 257 900	267 257 900	70,0%
711911641 Prj Dev Infrac - Commune de Bangolo			4 278 529	4 278 529			2 994 970	2 994 970	70,0%
711911655 Prj Dev Infrac - Commune de Mayo			14 000 000	14 000 000			9 800 000	9 800 000	70,0%
711911678 Prj Dev Infrac - Commune de Sikensi			26 806 037	26 806 037			18 764 226	18 764 226	70,0%
711911714 Prj Dev Infrac - Commune d'Anoumaba			31 586 863	31 586 863			22 110 804	22 110 804	70,0%
711911717 Prj Dev Infrac - Commune de Katiola			31 708 914	31 708 914			22 196 240	22 196 240	70,0%
711911721 Prj Dév Infrac Cons. Régional du Bere (Mankono)			230 399 543	230 399 543			161 279 680	161 279 680	70,0%
711911725 Prj Dev Infrac - Commune de Kasséré			25 000 000	25 000 000			17 500 000	17 500 000	70,0%
711911741 Prj Dév Infrac Cons. Régional du Tonpki (Man)			410 000 000	410 000 000			287 000 000	287 000 000	70,0%
711911755 Prj Dév Infrac Cons. Régional de la Nawa (Soubré)			115 000 000	115 000 000			80 500 000	80 500 000	70,0%
711911778 Prj Dev Infrac - Commune de Grand-Lahou			25 975 433	25 975 433			18 182 803	18 182 803	70,0%
711911814 Prj Dev Infrac - Commune de Daoukro			20 766 192	20 766 192			14 536 334	14 536 334	70,0%
711911817 Prj Dev Infrac - Commune de Tortiya			55 169 545	55 169 545			38 618 682	38 618 682	70,0%
711911821 Prj Dév Infrac Cons. Régional du Worodougou (Séguela)			299 122 000	299 122 000			209 385 400	209 385 400	70,0%
711911825 Prj Dev Infrac - Commune de Diawala			5 500 000	5 500 000			3 850 000	3 850 000	70,0%
711911855 Prj Dév Infrac Cons. Régional du San-pedro (San-pedro)			344 250 000	344 250 000			240 975 000	240 975 000	70,0%
711911914 Prj Dev Infrac - Commune de Ouellé			12 000 000	12 000 000			8 400 000	8 400 000	70,0%
711911917 Prj Dev Infrac - Commune de Fronan			45 725 376	45 725 376			32 007 763	32 007 763	70,0%
711911931 Prj Dev Infrac - Commune de Daloa			40 000 000	40 000 000			28 000 000	28 000 000	70,0%
711911955 Prj Dév Infrac Cons. Régional du Gbôklé (Sassandra)			350 854 086	350 854 086			245 597 860	245 597 860	70,0%
711911978 Prj Dev Infrac - Commune de Songon			20 000 000	20 000 000			14 000 000	14 000 000	70,0%
711912014 Prj Dév Infrac Cons. Régional du Iffoou (Daoukro)			151 000 000	151 000 000			105 700 000	105 700 000	70,0%
711912017 Prj Dev Infrac - Commune de Niakara			25 523 000	25 523 000			17 866 100	17 866 100	70,0%
711912025 Prj Dev Infrac - Commune de Koumbala			47 668 654	47 668 654			33 368 058	33 368 058	70,0%
711912031 Prj Dév Infrac Cons. Régional du Haut - Sassandra (Daloa)			305 537 000	305 537 000			213 875 900	213 875 900	70,0%
711912055 Prj Dev Infrac - Commune de Fresco			6 962 000	6 962 000			4 873 400	4 873 400	70,0%
711912078 Prj Dev Infrac - Commune d'Alépé			31 973 748	31 973 748			22 381 624	22 381 624	70,0%
711912114 Prj Dév Infrac Cons. Régional du N'zi (Dimbokro)			176 250 000	176 250 000			123 375 000	123 375 000	70,0%
711912125 Prj Dev Infrac - Commune de Dikodougou			20 013 000	20 013 000			14 009 100	14 009 100	70,0%
711912214 Prj Dév Infrac Cons. Régional du Moronou (Bongouanou)			325 908 313	325 908 313			228 135 819	228 135 819	70,0%
711912217 Prj Dev Infrac - Commune de Fombolo			42 620 640	42 620 640			29 834 448	29 834 448	70,0%
711912225 Prj Dev Infrac - Commune de Tioroniaradoukou			24 340 390	24 340 390			17 038 273	17 038 273	70,0%
711912314 Prj Dév Infrac Cons. Régional du Belier (Didiévi)			269 614 890	269 614 890			188 730 423	188 730 423	70,0%
711912317 Prj Dev Infrac - Commune de Satama Sokora			31 149 245	31 149 245			21 804 472	21 804 472	70,0%
711912325 Prj Dev Infrac - Commune de Niofoin			32 413 383	32 413 383			22 689 368	22 689 368	70,0%
711912378 Prj Dev Infrac - Commune de Tiassalé			27 662 658	27 662 658			19 363 861	19 363 861	70,0%
711912417 Prj Dev Infrac - Commune de Satama Sokoro			27 200 000	27 200 000			19 040 000	19 040 000	70,0%
711912425 Prj Dev Infrac - Commune de Guiembé			19 753 000	19 753 000			13 827 100	13 827 100	70,0%
711912517 Prj Dev Infrac - Commune de Tafiré			14 000 000	14 000 000			9 800 000	9 800 000	70,0%
711912525 Prj Dev Infrac - Commune de Niellé			10 000 000	10 000 000			7 000 000	7 000 000	70,0%
711912578 Prj Dév Infrac Cons. Régional des Grands Ponts (Dabou)			237 153 915	237 153 915			166 007 741	166 007 741	70,0%
711912617 Prj Dév Infrac Cons. Régional du Hambol (Katiola)			257 500 000	257 500 000			180 250 000	180 250 000	70,0%
711912625 Prj Dev Infrac - Commune de Kong			20 500 000	20 500 000			14 350 000	14 350 000	70,0%
711912717 Prj Dév Infrac Cons. Régional du Gbéké (Bouaké)			210 790 000	210 790 000			147 553 000	147 553 000	70,0%
711912725 Prj Dev Infrac - Commune de Kolia			32 386 000	32 386 000			22 670 200	22 670 200	70,0%
711912825 Prj Dev Infrac - Commune de Ouangolo			28 048 000	28 048 000			19 633 600	19 633 600	70,0%
711912925 Prj Dev Infrac - Commune de Kanakono			25 000 000	25 000 000			17 500 000	17 500 000	70,0%
711913025 Prj Dév Infrac Cons. Régional du Poro (Korhogo)			150 000 000	150 000 000			105 000 000	105 000 000	70,0%
711913125 Prj Dév Infrac Cons. Régional du Tchologo (Ferkessedougou)			367 273 000	367 273 000			257 091 100	257 091 100	70,0%
711913225 Prj Dév Infrac Cons. Régional du Bagoué (Boundiali)			139 000 000	139 000 000			97 300 000	97 300 000	70,0%
712950201 Projet Renaissance Infrastructures de CI (PRI-CI)	8 343 000 000		20 000 000 000	28 343 000 000	8 343 000 000		16 137 705 000	24 480 705 000	86,4%
722950501 Infrastructures de Transport - Route/C2D			31 337 000 000	31 337 000 000			31 337 000 000	31 337 000 000	100,0%
731950301 Appui aux Centres de Production en Eau Potable			20 000 000	20 000 000			0	0	0,0%
731950401 Immatriculation foncière des ouvrages de production en eau potable/ONEP	0		71 282 862	71 282 862			0	0	0,0%

ANNEXE 9 (suite) : SITUATION D'EXECUTION DES DEPENSES INVESTISSEMENT PAR MINISTÈRES ET PROJETS A FIN SEPTEMBRE 2015 (HORS DEPENSES POST-CRISE)

Capacité d'absorption inférieure à 75%

(En FCFA)

	Dotations				Exécution				Taux d'exécution
	Don	Emprunt	Tresor	Total	Don	Emprunt	Tresor	Total	
731950501 Projet Hydraulique et Assainissement pour le Millénaire	4 360 000 000			4 360 000 000	0			0	0,0%
731950601 Appui au Laboratoire de Contrôle Qualité de l'Eau (LACQUE/ONEP)	122 875 000		60 000 000	182 875 000	122 875 000		0	122 875 000	67,2%
731970190 Réhabilitation des locaux des Directions territoriales			240 000 000	240 000 000			132 513 647	132 513 647	55,2%
732950117 Renforcement AEP Tafiré et localités environnantes (BIDC-BOAD)		2 342 000 000	250 384 000	2 592 384 000		0	0	0	0,0%
732950120 AEP Localités Nord-Est et Nord-Ouest (UEMOA-BID)	35 000 000	1 785 700 000	26 600 000	1 847 300 000	0	0	0	0	0,0%
732950128 AEP des villes de Bouna et Bondoukou		6 878 377 951	55 874 800	6 934 252 751		0	0	0	0,0%
732950140 AEP District des Montagnes		1 700 000 000	473 175 000	2 173 175 000		0	337 500 000	337 500 000	15,5%
732950176 AEP de la ville d'Adzopé (Fonds kowetien)		2 667 000 000	55 000 000	2 722 000 000		0	0	0	0,0%
732950294 Programme d'Urgence d'Hydraulique Urbaine			177 222 541	177 222 541			166 472 629	166 472 629	93,9%
732950301 Indemnisation Travaux hydrauliques / ONEP			250 000 000	250 000 000			250 000 000	250 000 000	100,0%
732950401 Développement Urbain - Eau/C2D			15 000 000 000	15 000 000 000			15 000 000 000	15 000 000 000	100,0%
732950578 Alimentation en eau potable du nord-est d'Abidjan		5 432 612 947	2 499 392 883	7 932 005 830		1 963 157 218	1 489 384 408	3 452 541 626	43,5%
732960101 Travaux Hydrauliques d'urgence			4 000 000 000	4 000 000 000			402 068 211	402 068 211	10,1%
732960195 Alimentation en eau potable quartiers périurbains des villes de l'intérieur	0		157 500 000	157 500 000			19 964 678	19 964 678	12,7%
732960278 Renforcement en AEP Ville d'Abidjan		171 142 638	370 000 000	541 142 638		0	323 731 968	323 731 968	59,8%
732960371 Exploitation champs captants Bonoua/Eximbank Chine		24 245 360 000	1 416 000 000	25 661 360 000		0	1 255 836 611	1 255 836 611	4,9%
733950130 AEP régions Gôh et Marahoué (RPE)		17 000 000 000	123 937 500	17 123 937 500		0	0	0	0,0%
733950195 Hydrauliques villageoise KFW VIII	428 600 000	1 083 000 000	130 000 000	1 641 600 000	0	451 340 142	130 000 000	581 340 142	35,4%
733951095 Programme sectoriel Hydraulique			27 641 682	27 641 682			0	0	0,0%
733951495 Programme de construction de 5 nouveaux HVA			166 250 000	166 250 000			134 373 671	134 373 671	80,8%
733960101 Programme d'Appui à l'Accélération de l'Accès Durable à l'Eau, Hygiène et Ass	3 000 000 000		26 000 000	3 026 000 000	0		19 500 000	19 500 000	0,6%
733960128 Construction Chateau d'Eau à Yomian/ Transua-Assuéffry			31 649 997	31 649 997			0	0	0,0%
733960314 AEP Yapi Kouamekro (Bocanda)			315 000 000	315 000 000			225 000 000	225 000 000	71,4%
733960514 AEP des localités de Kongotti et Kouadio-Djekero/ONEP			292 050 000	292 050 000			280 800 000	280 800 000	96,1%
733980101 Programme d'Equipement en matériels de forage d'eau/ONEP (Don Japonais)	995 000 000		995 000 000	995 000 000	995 000 000		995 000 000	995 000 000	100,0%
772930201 Prolongement de l'Autoroute du Nord/AGEROUTE		18 052 876	2 400 000 000	2 418 052 876		0	2 221 498 504	2 221 498 504	91,9%
772950201 Travaux d'Urgence Réseau Routier/AGEROUTE			2 379 058 250	2 379 058 250			929 058 250	929 058 250	39,1%
772960117 Pont de BEOUMI sur le Kan et le Bandama			4 700 000 000	4 700 000 000			0	0	0,0%
772960120 Aménagement Route Boundiali-Odienné-Frontière Guinée		13 000 000 000	582 863 000	13 582 863 000		0	0	0	0,0%
772960135 Construction du Pont sur la Marahoué (Bouaflé)		962 527 885	321 968 125	1 284 496 010		0	0	0	0,0%
772960140 Construction de 03 ouvrages d'art dans les départements de Man-Guiglo-Tai	0	350 000 000	33 000 000	383 000 000		0	0	0	0,0%
772960141 Aménagement de la route Danané - frontière Guinée		12 000 000 000	60 000 000	12 060 000 000		0	0	0	0,0%
772960142 Aménagement de la route Bloléquin-Toulépleu		20 000 000 000	97 319 962	20 097 319 962		0	0	0	0,0%
772960191 Aménagement de la route Tiébissou-Didiévi-Bocanda		7 545 550 000	454 387 000	7 999 937 000		0	0	0	0,0%
772960201 Echangeur VGE		40 000 000	665 247 183	705 247 183		0	390 092 240	390 092 240	55,3%
772960210 Aménagement de l'autoroute Yamoussoukro-Bouaké		6 396 958 495	36 387 863	6 433 346 358		0	0	0	0,0%
772960223 Bitumage Axe Odienné - Gbeleban			100 000 000	100 000 000			0	0	0,0%
772960255 Aménagement de la route Tabou-Pollo		9 000 000 000	54 752 906	9 054 752 906		0	0	0	0,0%
772960328 Aménagement de la route Bouna-Doropo-Frontière Burkina		5 000 000 000	909 177 332	5 909 177 332		4 186 944 938	816 189 266	5 003 134 204	84,7%
772960360 Aménagement de la route Bouaké-Sandegue-Tanda		500 000 000	326 028 320	826 028 320		74 998 326	41 892 474	116 890 800	14,2%
772960523 Construction du pont de Gbeleban			3 244 000 000	3 244 000 000			0	0	0,0%
772960601 Programme d'urgence infrastructures urbaines			177 000 000	177 000 000			177 000 000	177 000 000	100,0%
772960978 Aménagement route Bingerville-Eloka-Ebrha			84 752 817	84 752 817			0	0	0,0%
772961101 Indemnisation Travaux Routiers/AGEROUTE			1 450 000 000	1 450 000 000			750 000 000	750 000 000	51,7%
772961278 Construction du pont de Jacquerville		3 210 756 243	2 063 842 184	5 274 598 427		1 672 087 700	1 203 876 635	2 875 964 335	54,5%
772961401 Construction, Réhabilitation et Entretien d'Ouvrages			228 200 000	228 200 000			0	0	0,0%
772961525 Aménagement de la route Boundiali - Tengréla - Mali		20 383 200 000	964 706 000	21 347 906 000		3 303 055 696	772 526 761	4 075 582 457	19,1%
772961576 Aménagement de l'axe Adzopé-Yakassé-Attobrou		3 105 000 000	400 000 000	3 505 000 000		0	0	0	0,0%
772961594 Aménagement de l'autoroute Abidjan-Grand-Bassam		13 352 622 688	1 449 575 625	14 802 198 313		11 230 090 123	0	11 230 090 123	75,9%
772961761 Aménagement de la route Pont de la Comoé-Abengourou	15 000 300 000		15 000 300 000	15 000 300 000	0		0	0	0,0%
772961776 Bitumage Axe Agboville - Cechi			100 000 000	100 000 000			0	0	0,0%
772962178 Construction 3ème pont d'Abidjan			23 190 453 831	23 190 453 831			9 310 112 354	9 310 112 354	40,1%
772970178 Réhabilitation des Ponts FHB et Gl de Gaulle			133 220 157	133 220 157			0	0	0,0%
772970190 Réhabilitation de la route Kani-Boundiali			224 072 000	224 072 000			200 000 000	200 000 000	89,3%
772970390 Réhabilitation de la route Akoupé-Kotobi			5 000 000 000	5 000 000 000			0	0	0,0%
772970393 Réhabilitation & Reconstruction Ouvrages de la Cotière		34 281 356	6 170 644	40 452 000		0	0	0	0,0%
772970478 Réhabilitation de la Voie Abobo-Anyama		621 550 029	479 500 607	1 101 050 636		0	0	0	0,0%
773930401 Programme Gouvernemental/Etudes			286 000 000	286 000 000			0	0	0,0%
776960478 Construction du Pont Yopougon Ile-Boulay		7 000 000 000	25 800 000	7 025 800 000		0	0	0	0,0%
871950101 Appui au Laboratoire du Bâtiment et des Travaux Publics (LBTP)			500 000 000	500 000 000			500 000 000	500 000 000	100,0%
22 MINISTÈRE DE L'EDUCATION NATIONALE ET DE L'ENSEIGNEMENT TECHNIQUE	11 266 023 125		33 311 380 959	44 577 404 084	6 021 023 125		16 115 308 311	22 136 331 436	49,7%
411910111 Prj Dév éducatif/District. de Yamoussoukro			352 138 000	352 138 000			176 069 000	176 069 000	50,0%
411910223 Prj Dév éducatif/commune de Minignan			14 000 000	14 000 000			7 000 000	7 000 000	50,0%
411910321 Prj Dév éducatif/commune de Mankono			31 344 452	31 344 452			15 672 226	15 672 226	50,0%
411910322 Prj Dév éducatif/ commune de Koro			13 651 257	13 651 257			6 825 629	6 825 629	50,0%

ANNEXE 9 (suite) : SITUATION D'EXECUTION DES DEPENSES INVESTISSEMENT PAR MINISTERES ET PROJETS A FIN SEPTEMBRE 2015 (HORS DEPENSES POST-CRISE)

Capacité d'absorption inférieure à 75%

(En FCFA)

	Dotations				Exécution				Taux d'exécution
	Don	Emprunt	Tresor	Total	Don	Emprunt	Tresor	Total	
411910323 Prj Dév éducatif/commune de Tienko			27 000 000	27 000 000			13 500 000	13 500 000	50,0%
411910376 Prj Dév éducatif/commune d'Agboville			23 361 104	23 361 104			11 680 552	11 680 552	50,0%
411910421 Prj Dév éducatif/ commune de Morondo			3 500 000	3 500 000			1 750 000	1 750 000	50,0%
411910422 Prj Dév éducatif/commune de Guintéguéla			15 000 000	15 000 000			7 500 000	7 500 000	50,0%
411910423 Prj Dév éducatif/commune de Séguélon			10 613 899	10 613 899			5 306 950	5 306 950	50,0%
411910425 Prj Dév éducatif/commune de Tengréla			29 395 056	29 395 056			14 697 528	14 697 528	50,0%
411910431 Prj Dév éducatif/commune d'Issia			24 557 206	24 557 206			12 278 603	12 278 603	50,0%
411910432 Prj Dév éducatif/commune d'Oumé			23 000 000	23 000 000			11 500 000	11 500 000	50,0%
411910435 Prj Dév éducatif/commune de Bonon			25 000 000	25 000 000			12 500 000	12 500 000	50,0%
411910442 Prj Dév éducatif/commune de Duekoué			24 000 000	24 000 000			12 000 000	12 000 000	50,0%
411910451 Prj Dév éducatif/commune d'Hiré			20 093 532	20 093 532			10 046 766	10 046 766	50,0%
411910471 Prj Dév éducatif/commune d'Adiaké			5 000 000	5 000 000			2 500 000	2 500 000	50,0%
411910476 Prj Dév éducatif/commune d'Agou			35 706 000	35 706 000			17 853 000	17 853 000	50,0%
411910511 Prj Dév éducatif/commune de Tié-N'diekro			14 053 045	14 053 045			7 026 523	7 026 523	50,0%
411910522 Prj Dév éducatif/commune de Borotou			11 500 000	11 500 000			5 750 000	5 750 000	50,0%
411910523 Prj Dév éducatif/ commune de Tiémé			20 000 000	20 000 000			10 000 000	10 000 000	50,0%
411910525 Prj Dév éducatif/commune de Karakoro			18 000 000	18 000 000			9 000 000	9 000 000	50,0%
411910531 Prj Dév éducatif/commune de Bédiala			11 600 000	11 600 000			5 800 000	5 800 000	50,0%
411910532 Prj Dév éducatif/commune de Guiberoua			28 000 000	28 000 000			14 000 000	14 000 000	50,0%
411910535 Prj Dév éducatif/commune de Sinfra			20 000 000	20 000 000			10 000 000	10 000 000	50,0%
411910541 Prj Dév éducatif/commune de Kouibly			23 338 000	23 338 000			11 669 000	11 669 000	50,0%
411910551 Prj Dév éducatif/commune de Zikisso			10 800 227	10 800 227			5 400 113	5 400 113	50,0%
411910555 Prj Dév éducatif/commune de Grand-Zattry			17 946 178	17 946 178			8 973 089	8 973 089	50,0%
411910561 Prj Dév éducatif/commune de Niablé			13 590 000	13 590 000			6 795 000	6 795 000	50,0%
411910576 Prj Dév éducatif/commune d'Akoupe			14 000 000	14 000 000			7 000 000	7 000 000	50,0%
411910611 Prj Dév éducatif/commune de Kokoumbo			3 000 000	3 000 000			1 500 000	1 500 000	50,0%
411910617 Prj Dév éducatif/commune de Diabo			16 000 000	16 000 000			8 000 000	8 000 000	50,0%
411910621 Prj Dév éducatif/commune de Sifé			12 500 000	12 500 000			6 250 000	6 250 000	50,0%
411910622 Prj Dév éducatif/commune de Touba			9 000 000	9 000 000			4 500 000	4 500 000	50,0%
411910623 Prj Dév éducatif/commune d'Odienné			25 000 000	25 000 000			12 500 000	12 500 000	50,0%
411910625 Prv Dév éducatif/commune de Komborodougou			22 000 000	22 000 000			11 000 000	11 000 000	50,0%
411910628 Prj Dév éducatif/commune de Tanda			5 000 000	5 000 000			2 500 000	2 500 000	50,0%
411910632 Prj Dév éducatif/commune d'Ourahadio			17 500 000	17 500 000			8 750 000	8 750 000	50,0%
411910635 Prj Dév éducatif/commune de Zuénoula			12 000 000	12 000 000			6 000 000	6 000 000	50,0%
411910641 Prj Dév éducatif/commune de Gbonné			23 000 000	23 000 000			11 500 000	11 500 000	50,0%
411910651 Prj Dév éducatif/commune de Guitry			4 000 000	4 000 000			2 000 000	2 000 000	50,0%
411910655 Prj Dév éducatif/Commune de Grabo			21 000 000	21 000 000			10 500 000	10 500 000	50,0%
411910661 Prj Dév éducatif Cons. Régional de l'Indenié-Djuablin (Abengourou)			476 186 927	476 186 927			238 093 463	238 093 463	50,0%
411910671 Prj Dév éducatif/commune de Grand-Bassam			25 000 000	25 000 000			12 500 000	12 500 000	50,0%
411910711 Prj Dév éducatif/commune de Djékanou			20 500 000	20 500 000			10 250 000	10 250 000	50,0%
411910714 Prj Dév éducatif/commune d'Ettrokro			32 833 378	32 833 378			16 416 689	16 416 689	50,0%
411910717 Prj Dév éducatif/commune de Djébonoua			23 250 000	23 250 000			11 625 000	11 625 000	50,0%
411910721 Prj Dév éducatif/commune de Kounahiri			15 053 363	15 053 363			7 526 682	7 526 682	50,0%
411910722 Prj Dév éducatif/commune de Uaninou			19 850 000	19 850 000			9 925 000	9 925 000	50,0%
411910723 Prj Dév éducatif/commune de Dioulatiédougou			20 744 000	20 744 000			10 372 000	10 372 000	50,0%
411910725 Prj Dév éducatif /commune de Niofoin			25 997 000	25 997 000			12 998 500	12 998 500	50,0%
411910728 Prj Dév éducatif/commune de Koun Fao			24 000 000	24 000 000			12 000 000	12 000 000	50,0%
411910731 Prj Dév éducatif/commune de Zoukougbeu			23 728 000	23 728 000			11 864 000	11 864 000	50,0%
411910732 Prj Dév éducatif/commune de Gagnoa			32 000 000	32 000 000			16 000 000	16 000 000	50,0%
411910735 Prj Dév éducatif/commune de Gohitafla			18 618 268	18 618 268			9 309 134	9 309 134	50,0%
411910741 Prj Dév éducatif/commune de Facobly			2 500 000	2 500 000			1 250 000	1 250 000	50,0%
411910751 Prj Dév éducatif/commune de Lakota			2 700 000	2 700 000			1 350 000	1 350 000	50,0%
411910755 Prj Dév éducatif/commune de Gueyo			17 000 000	17 000 000			8 500 000	8 500 000	50,0%
411910778 Prj Dév éducatif/commune de Bingerville			40 658 112	40 658 112			20 329 056	20 329 056	50,0%
411910811 Prj Dév éducatif / commune de Tiébissou			15 000 000	15 000 000			7 500 000	7 500 000	50,0%
411910814 Prj Dév éducatif/commune de Bocanda			13 388 145	13 388 145			0	0	0,0%
411910817 Prj Dév éducatif/Commune de Bonierédougou			12 491 051	12 491 051			6 245 526	6 245 526	50,0%
411910822 Prj Dév éducatif/commune de Koonan			17 200 000	17 200 000			8 600 000	8 600 000	50,0%
411910823 Prj Dév éducatif/commune de Bako			15 000 000	15 000 000			7 500 000	7 500 000	50,0%
411910828 Prj Dév éducatif/commune de Nassian			20 000 000	20 000 000			10 000 000	10 000 000	50,0%
411910831 Prj Dév éducatif/commune de Daloa			18 348 121	18 348 121			9 174 061	9 174 061	50,0%
411910832 Prj Dév éducatif Cons. Régional du Gôh (Gagnoa)			190 661 000	190 661 000			95 330 500	95 330 500	50,0%
411910835 Prj Dév éducatif/commune de Bouafié			21 000 000	21 000 000			10 500 000	10 500 000	50,0%
411910841 Prj Dév éducatif/commune de Man			25 000 000	25 000 000			12 500 000	12 500 000	50,0%

ANNEXE 9 (suite) : SITUATION D'EXECUTION DES DEPENSES INVESTISSEMENT PAR MINISTRES ET PROJETS A FIN SEPTEMBRE 2015 (HORS DEPENSES POST-CRISE)

Capacité d'absorption inférieure à 75%

(En FCFA)

	Dotations				Exécution				Taux d'exécution
	Don	Emprunt	Tresor	Total	Don	Emprunt	Tresor	Total	
411910842 Prj Dév éducatif/commune de Toulepleu			19 367 000	19 367 000			9 683 500	9 683 500	50,0%
411910871 Prj Dév éducatif/commune d'Ayamé			7 000 000	7 000 000			3 500 000	3 500 000	50,0%
411910911 Prj Dév éducatif/commune de Didiévi			5 797 000	5 797 000			2 898 500	2 898 500	50,0%
411910914 Prj Dév éducatif/commune de Tiémélékro			9 000 000	9 000 000			4 500 000	4 500 000	50,0%
411910921 Prj Dév éducatif /commune de Kongosso			20 893 746	20 893 746			10 446 873	10 446 873	50,0%
411910922 Prj Dév éducatif Cons. Régional du Bafing (Touba)			168 901 000	168 901 000			84 450 500	84 450 500	50,0%
411910923 Prj Dév éducatif/commune de Seydougou			38 000 000	38 000 000			19 000 000	19 000 000	50,0%
411910925 Prj Dév éducatif/commune de Gbon			2 000 000	2 000 000			1 000 000	1 000 000	50,0%
411910928 Prj Dév éducatif/commune de Bouna			26 175 000	26 175 000			13 087 500	13 087 500	50,0%
411910931 Prj Dév éducatif/commune de Saioua			13 000 000	13 000 000			6 500 000	6 500 000	50,0%
411910935 Prj Dév éducatif Cons. Régional de la Marahoué (Bouaflé)			226 925 368	226 925 368			113 462 684	113 462 684	50,0%
411910941 Prj Dév éducatif/commune de Sangouiné			29 117 668	29 117 668			14 558 834	14 558 834	50,0%
411910942 Prj Dév éducatif Cons. Régional du Cavally (Guiglo)			246 000 000	246 000 000			123 000 000	123 000 000	50,0%
411910951 Prj Dév éducatif / Commune de Divo			12 000 000	12 000 000			6 000 000	6 000 000	50,0%
411910955 Prj Dév éducatif/commune de Buyo			30 000 000	30 000 000			15 000 000	15 000 000	50,0%
411910971 Prj Dév éducatif/commune de Marfé			10 000 000	10 000 000			5 000 000	5 000 000	50,0%
411910976 Prj Dév éducatif/commune d'Adzopé			21 785 000	21 785 000			10 892 500	10 892 500	50,0%
411911011 Prj Dév éducatif/commune de Toumodi			10 536 526	10 536 526			5 268 263	5 268 263	50,0%
411911014 Prj Dév éducatif/commune de Kouassi-kouassikro			16 000 000	16 000 000			8 000 000	8 000 000	50,0%
411911017 Prj Dév éducatif/commune de Satama sokoro			22 000 000	22 000 000			11 000 000	11 000 000	50,0%
411911021 Prj Dév éducatif/commune de Kani			29 988 984	29 988 984			14 994 492	14 994 492	50,0%
411911023 Prj Dév éducatif/commune de Kaniasso			3 100 000	3 100 000			1 550 000	1 550 000	50,0%
411911025 Prj Dév éducatif - Commune de Kasseré			10 000 000	10 000 000			5 000 000	5 000 000	50,0%
411911028 Prj Dév éducatif/commune de Transua			10 000 000	10 000 000			5 000 000	5 000 000	50,0%
411911042 Prj Dév éducatif Cons. Régional du Guémon (Duékoué)			209 075 000	209 075 000			104 537 500	104 537 500	50,0%
411911051 Prj Dév éducatif Cons. Régional du Lôh-Djiboua (Divo)			314 885 000	314 885 000			157 442 500	157 442 500	50,0%
411911071 Prj Dév éducatif/Commune de Tiapoum			5 840 057	5 840 057			2 920 029	2 920 029	50,0%
411911076 Prj Dév éducatif/commune de Rubino			14 000 000	14 000 000			7 000 000	7 000 000	50,0%
411911114 Prj Dév éducatif/commune de Bongouanou			6 000 000	6 000 000			3 000 000	3 000 000	50,0%
411911117 Prj Dév éducatif / commune de Sakassou			12 000 000	12 000 000			6 000 000	6 000 000	50,0%
411911121 Prj Dév éducatif/commune de Sarhala			10 635 297	10 635 297			5 317 649	5 317 649	50,0%
411911123 Prj Dév éducatif/commune de Samatiguila			7 016 918	7 016 918			3 508 459	3 508 459	50,0%
411911125 Prj Dév éducatif/commune de Kouto			28 642 500	28 642 500			14 321 250	14 321 250	50,0%
411911128 Prj Dév éducatif/commune de Sandegué			26 000 000	26 000 000			13 000 000	13 000 000	50,0%
411911131 Prj Dév éducatif Cons. Régional du Haut-Sassandra (Daloa)			331 822 000	331 822 000			165 911 000	165 911 000	50,0%
411911141 Prj Dév éducatif/commune de Biankouma			9 125 000	9 125 000			4 562 500	4 562 500	50,0%
411911142 Prj Dvpt Educatif/Commune de Guiglo			10 000 000	10 000 000			5 000 000	5 000 000	50,0%
411911171 Prj Dév éducatif Cons. Régional d'Aboisso			495 268 517	495 268 517			247 634 259	247 634 259	50,0%
411911176 Prj Dév éducatif/Commune d'Afféry			22 290 821	22 290 821			11 145 411	11 145 411	50,0%
411911214 Prj Dév éducatif/commune de Daoukro			20 617 000	20 617 000			10 308 500	10 308 500	50,0%
411911221 Prj Dév éducatif/commune de MASSALA			28 000 000	28 000 000			14 000 000	14 000 000	50,0%
411911223 Prj Dév éducatif/commune de Goulia			24 500 000	24 500 000			12 250 000	12 250 000	50,0%
411911241 Prj Dév éducatif/commune de Zouan Hounien			5 000 000	5 000 000			2 500 000	2 500 000	50,0%
411911255 Prj Dév éducatif/commune de Grand-Bereby			18 004 231	18 004 231			9 002 116	9 002 116	50,0%
411911276 Prj Dév éducatif Cons. Régional de l'Agneby-Tiassa (Agboville)			301 550 000	301 550 000			150 775 000	150 775 000	50,0%
411911317 Prj Dév éducatif/commune de Botro			5 476 000	5 476 000			2 738 000	2 738 000	50,0%
411911321 Prj Dév éducatif/commune de Djibrosso			15 500 000	15 500 000			7 750 000	7 750 000	50,0%
411911323 Prj Dév éducatif/Commune de Madinani			51 663 804	51 663 804			25 831 902	25 831 902	50,0%
411911325 Prj Dév éducatif/commune de Niélé			32 725 470	32 725 470			16 362 735	16 362 735	50,0%
411911355 Prj Dév éducatif/commune de Mayo			12 219 649	12 219 649			6 109 825	6 109 825	50,0%
411911376 Prj Dév éducatif Cons. Régional de la Mé (Adzopé)			240 000 000	240 000 000			120 000 000	120 000 000	50,0%
411911378 Prj Dév éducatif/commune de Jacqueline			10 250 087	10 250 087			5 125 044	5 125 044	50,0%
411911417 Prj Dév éducatif/commune de Bouaké			27 000 000	27 000 000			13 500 000	13 500 000	50,0%
411911423 Prj Dév éducatif Cons. Régional du Folon (Minignan)			282 922 345	282 922 345			141 461 173	141 461 173	50,0%
411911425 Prj Dév éducatif/commune de Boundiali			30 126 000	30 126 000			15 063 000	15 063 000	50,0%
411911428 Prj Dév éducatif/commune de Tehini			28 268 198	28 268 198			14 134 099	14 134 099	50,0%
411911441 Prj Dév éducatif/commune de Sipilou			24 997 053	24 997 053			12 498 527	12 498 527	50,0%
411911478 Prj Dév éducatif/commune de Dabou			25 780 510	25 780 510			12 890 255	12 890 255	50,0%
411911517 Prj Dév éducatif/commune de Bassawa			34 766 000	34 766 000			17 383 000	17 383 000	50,0%
411911521 Prj Dév éducatif/ Commune de Dianra			18 924 000	18 924 000			9 462 000	9 462 000	50,0%
411911523 Prj Dév éducatif Cons. Régional du Kabadougou (Odienné)			209 000 000	209 000 000			104 500 000	104 500 000	50,0%
411911525 Prj Dév éducatif/commune de Kolia			14 000 000	14 000 000			7 000 000	7 000 000	50,0%
411911528 Prj Dév Educatif/commune de Bondoukou			16 389 392	16 389 392			8 194 696	8 194 696	50,0%

ANNEXE 9 (suite) : SITUATION D'EXECUTION DES DEPENSES INVESTISSEMENT PAR MINISTERES ET PROJETS A FIN SEPTEMBRE 2015 (HORS DEPENSES POST-CRISE)

Capacité d'absorption inférieure à 75%

(En FCFA)

	Dotations				Exécution				Taux d'exécution
	Don	Emprunt	Tresor	Total	Don	Emprunt	Tresor	Total	
411911555 Prj Dév éducatif/commune de Sassandra			18 847 590	18 847 590			9 423 795	9 423 795	50,0%
411911614 Prj Dév éducatif/commune d'Anoumanba			5 000 000	5 000 000			2 500 000	2 500 000	50,0%
411911621 Prj Dév éducatif Cons. Régional du Bere (Mankono)			372 000 000	372 000 000			186 000 000	186 000 000	50,0%
411911625 Prj Dév éducatif/commune de Gulembé			124 900 000	124 900 000			62 450 000	62 450 000	50,0%
411911628 Prj Dév éducatif Cons. Régional du Bounkani (Bouna)			194 123 000	194 123 000			97 061 500	97 061 500	50,0%
411911641 Prj Dév éducatif/commune de Danané			21 154 257	21 154 257			10 577 129	10 577 129	50,0%
411911655 Prj Dév éducatif Cons. Régional de la Nawa (Soubré)			422 000 000	422 000 000			211 000 000	211 000 000	50,0%
411911717 Prj Dév éducatif/commune de Brobo			9 000 000	9 000 000			4 500 000	4 500 000	50,0%
411911721 Prj Dév éducatif Cons. Régional du Worodougou (Séguéla)			255 000 000	255 000 000			127 500 000	127 500 000	50,0%
411911725 Prj Dév éducatif/commune de Tioro			33 394 000	33 394 000			16 697 000	16 697 000	50,0%
411911728 Prj Dév éducatif Cons. Régional du Gontougo (Bondoukou)			242 023 046	242 023 046			121 011 523	121 011 523	50,0%
411911755 Prj Dév éducatif Cons. Régional du San Pedro (San Pedro)			302 500 000	302 500 000			151 250 000	151 250 000	50,0%
411911814 Prj Dévmt Educatif/ Commune de Ouellé			44 198 154	44 198 154			22 099 077	22 099 077	50,0%
411911817 Prj Dév éducatif/commune de Fronan			12 000 000	12 000 000			6 000 000	6 000 000	50,0%
411911821 Prj Dév éducatif/Commune de Séguéla			6 000 000	6 000 000			3 000 000	3 000 000	50,0%
411911825 Prj Dév éducatif/commune de Dikoudougou			28 476 952	28 476 952			14 238 476	14 238 476	50,0%
411911841 Prj Dév éducatif Cons. Régional du Tonkpi (Man)			200 000 000	200 000 000			100 000 000	100 000 000	50,0%
411911855 Prj Dév éducatif Cons. Régional du Gbôklé (Sassandra)			126 927 000	126 927 000			63 463 500	63 463 500	50,0%
411911878 Prj Dév éducatif /commune d'Anyama			23 988 089	23 988 089			11 994 045	11 994 045	50,0%
411911914 Prj Dév éducatif/commune de Priko			26 282 000	26 282 000			13 141 000	13 141 000	50,0%
411911917 Prj Dév éducatif/commune de Katiola			9 146 000	9 146 000			4 573 000	4 573 000	50,0%
411911925 Prj Dév éducatif/commune de Kanakono			20 635 000	20 635 000			10 317 500	10 317 500	50,0%
411911955 Prj Dev Educatif - Commune de Fresco			22 000 000	22 000 000			11 000 000	11 000 000	50,0%
411912014 Prj Dév éducatif/ Commune de M'Batto			12 000 000	12 000 000			6 000 000	6 000 000	50,0%
411912017 Prj Dév éducatif/commune de Tafiéré			3 445 734	3 445 734			1 722 867	1 722 867	50,0%
411912025 Prj Dév éducatif/commune de Diawala			40 857 222	40 857 222			20 428 611	20 428 611	50,0%
411912114 Prj Dév éducatif Cons. Régional du Iffou (Daoukro)			302 000 000	302 000 000			151 000 000	151 000 000	50,0%
411912125 Prj Dév éducatif/commune de Kong			22 713 226	22 713 226			11 356 613	11 356 613	50,0%
411912178 Prj Dév Educatif/Commune de Grand-Lahou			12 000 000	12 000 000			6 000 000	6 000 000	50,0%
411912214 Prj Dév éducatif Cons. Régional du N'zi (Dimbokro)			456 438 086	456 438 086			228 219 043	228 219 043	50,0%
411912225 Prj Dév éducatif/Commune de M'Bengué			19 986 000	19 986 000			9 993 000	9 993 000	50,0%
411912314 Prj Dév éducatif Cons. Régional du Moronou (Bongouanou)			199 000 000	199 000 000			99 500 000	99 500 000	50,0%
411912317 Prj Dév éducatif/commune de Niakaramadougou			32 292 373	32 292 373			16 146 187	16 146 187	50,0%
411912325 Prj Dév éducatif/Commune de Napié			2 500 000	2 500 000			1 250 000	1 250 000	50,0%
411912378 Prj Dev éducatif - Commune de Taabo			36 201 314	36 201 314			18 100 657	18 100 657	50,0%
411912414 Prj Dév éducatif Cons. Régional du Belier (Didiévi)			345 000 000	345 000 000			131 500 000	131 500 000	38,1%
411912417 Prj Dév éducatif/commune de Satama Sokoura			27 600 000	27 600 000			13 800 000	13 800 000	50,0%
411912425 Prj Dév éducatif/Commune de Koumbala			8 308 000	8 308 000			4 154 000	4 154 000	50,0%
411912478 Prj Dev éducatif - Commune de Sikensi			12 000 000	12 000 000			6 000 000	6 000 000	50,0%
411912517 Prj Dév éducatif Cons. Régional du Hambol (Katiola)			297 332 305	297 332 305			148 666 153	148 666 153	50,0%
411912525 Prj Dév éducatif/Commune de Ouangolodougou			10 000 640	10 000 640			5 000 320	5 000 320	50,0%
411912578 Prj Dév éducatif Cons. Régional des Grands Ponts (Dabou)			176 000 000	176 000 000			88 000 000	88 000 000	50,0%
411912617 Prj Dév éducatif Cons. Régional du Gbêkê (Bouaké)			345 350 000	345 350 000			172 675 000	172 675 000	50,0%
411912625 Prj Dév éducatif / Commune de Sinémentiali			11 089 581	11 089 581			5 544 791	5 544 791	50,0%
411912678 Prj Dvpt Educatif/Commune de Tiassalé			12 982 659	12 982 659			12 982 659	12 982 659	100,0%
411912717 Prj Dév éducatif/Commune de Béoumi			18 900 000	18 900 000			9 450 000	9 450 000	50,0%
411912825 Prj Dév éducatif/commune de Sirasso			17 000 000	17 000 000			8 500 000	8 500 000	50,0%
411913025 Prj Dév éducatif Cons. Régional du Poro (Korhogo)			355 000 000	355 000 000			177 500 000	177 500 000	50,0%
411913125 Prj Dév éducatif Cons. Régional du Tcologo (Ferkessedougou)			152 617 000	152 617 000			76 308 500	76 308 500	50,0%
411913225 Prj Dév éducatif Cons. Régional du Bagoué (Boundiali)			325 000 000	325 000 000			162 500 000	162 500 000	50,0%
411913325 Pjt Dévpt Educatif - Commune de Korhogo			36 000 000	36 000 000			18 000 000	18 000 000	50,0%
411950401 Prog Dév. Educ., Format° et Insert° Jeunes(Composante Educ. Base)/C2D			5 890 200 000	5 890 200 000			5 677 000 000	5 677 000 000	96,4%
411960101 Construction des Structures Centrales			168 000 000	168 000 000			0	0	0,0%
412930101 Cartographie des Infrastructures Scolaires			125 000 000	125 000 000			0	0	0,0%
412950101 Programme Alimentaire Mondial (PAM/CI)	1 456 500 000		4 725 708 269	6 182 208 269	0		1 950 756 604	1 950 756 604	31,6%
412950501 Renforcement Dispositif collecte des données statistiques			90 000 000	90 000 000			2 000 000	2 000 000	2,2%
412970101 Prog Special Réh et Equip Education Nationale			1 865 888 433	1 865 888 433			1 696 914 050	1 696 914 050	90,9%
412980190 Rénovation et équipement des structures régionales et départementales du M	0		150 000 000	150 000 000			0	0	0,0%
413930301 Mise en place Système de Gestion des Carrières dans le Primaire (SIGE)	0		72 000 000	72 000 000			27 000 000	27 000 000	37,5%
413970301 Réhabilitation et Equipement de Bâtiments			556 000 000	556 000 000			526 979 476	526 979 476	94,8%
421910101 Projet éducation de base / UNICEF	3 788 500 000		10 000 000	3 798 500 000	0		10 000 000	10 000 000	0,3%
421950101 Projet d'Urgence d'Appui à l'Éducation de Base	6 021 023 125		83 723 682	6 104 746 807	6 021 023 125		64 973 682	6 085 996 807	99,7%
421980101 Acquisition de manuels scolaires			2 243 137 885	2 243 137 885			0	0	0,0%
423970301 Réhabilitation Etablissements d'enseignement primaire			550 000 000	550 000 000			0	0	0,0%
423980201 Equipement en Malettes Pédagogiques des EPP			2 645 750 000	2 645 750 000			0	0	0,0%

ANNEXE 9 (suite) : SITUATION D'EXECUTION DES DEPENSES INVESTISSEMENT PAR MINISTÈRES ET PROJETS A FIN SEPTEMBRE 2015 (HORS DEPENSES POST-CRISE)

Capacité d'absorption inférieure à 75%

(En FCFA)

	Dotations				Exécution				Taux d'exécution
	Don	Emprunt	Tresor	Total	Don	Emprunt	Tresor	Total	
431960101 Construction Lycées d'enseignement général			1 100 000 000	1 100 000 000			0	0	0,0%
431970101 Rénovation des établissements du second degré			630 000 000	630 000 000			39 379 928	39 379 928	6,3%
433960117 Construction Collège Moderne d'Assandré			60 000 000	60 000 000			0	0	0,0%
433960141 Construction et Equipement Collège Moderne de Gboné			100 000 000	100 000 000			80 494 915	80 494 915	80,5%
433960317 Construction Collège Moderne Kongonou			100 000 000	100 000 000			0	0	0,0%
484990101 Programme Intégré d'alphabétisation Fonctionnelle des Femmes en zone à fa	0		50 000 000	50 000 000			28 026 045	28 026 045	56,1%
484990201 Projet Alphabétisation			100 000 000	100 000 000			55 000 000	55 000 000	55,0%
24 MINISTÈRE DE LA SANTÉ ET DE LA LUTTE CONTRE LE SIDA	32 053 722 206	5 117 000 000	66 437 401 761	103 608 123 967	0	5 117 000 000	35 843 318 908	40 960 318 908	39,5%
Avances non régularisées							3 399 068 250	3 399 068 250	
611910111 Prj Dev sanit & social - District de Yamoussoukro			45 000 000	45 000 000			33 750 000	33 750 000	75,0%
611910222 Prj Dev sanit & social - Commune de Koro			14 000 000	14 000 000			10 500 000	10 500 000	75,0%
611910322 Prj Dev sanit & social - Commune de Guintéguéla			10 975 000	10 975 000			8 231 250	8 231 250	75,0%
611910323 Prj Dev sanit & social - Commune de Séguelon			28 000 000	28 000 000			21 000 000	21 000 000	75,0%
611910351 Prj Dev sanit & social - Commune de Fresco			10 000 000	10 000 000			7 500 000	7 500 000	75,0%
611910423 Prj Dev sanit & social - Commune de Tiémé			4 531 165	4 531 165			2 265 582	2 265 582	50,0%
611910428 Prj Dev sanit & social - Commune de Doropo			57 460 644	57 460 644			28 730 322	28 730 322	50,0%
611910432 Prj Dev sanit & social - Commune d'Oumé			13 658 010	13 658 010			10 243 508	10 243 508	75,0%
611910442 Prj Dev sanit & social - Commune de Duekoué			7 279 131	7 279 131			5 459 348	5 459 348	75,0%
611910521 Prj Dev sanit & social - Commune de Sifié			8 000 000	8 000 000			6 000 000	6 000 000	75,0%
611910525 Prj Dev sanit & social - Commune de Ferké			39 984 870	39 984 870			29 988 653	29 988 653	75,0%
611910541 Prj Dev sanit & social - Commune de Kouibly			16 762 310	16 762 310			12 571 733	12 571 733	75,0%
611910551 Prj Dev sanit & social - Commune de Zikisso			25 000 000	25 000 000			12 500 000	12 500 000	50,0%
611910555 Prj Dev sanit & social - Commune de Grand-Zattry			6 000 000	6 000 000			4 500 000	4 500 000	75,0%
611910561 Prj Dev sanit & social - Commune de Bétié			6 873 105	6 873 105			5 154 829	5 154 829	75,0%
611910614 Prj Dev sanit & social - Commune de M'bahiakro			18 000 000	18 000 000			13 500 000	13 500 000	75,0%
611910617 Prj Dev sanit & social - Commune de Diabo			2 000 000	2 000 000			1 500 000	1 500 000	75,0%
611910623 Prj Dev sanit & social - Commune de Bako			5 000 000	5 000 000			3 750 000	3 750 000	75,0%
611910628 Prj Dev sanit & social - Commune de Tanda			4 000 000	4 000 000			3 000 000	3 000 000	75,0%
611910632 Prj Dev sanit & social - Commune de Gagnoa			8 000 000	8 000 000			6 000 000	6 000 000	75,0%
611910635 Prj Dév sanitaire et social Cons. Régional de la Marahoué(Bouafié)			91 000 000	91 000 000			68 250 000	68 250 000	75,0%
611910655 Prj Dev sanit & social - Commune de Grabo			7 200 000	7 200 000			5 400 000	5 400 000	75,0%
611910661 Prj Dév sanitaire et social Cons. Régional de l'Indenié-Djuablin (Abengourou)	0		140 000 000	140 000 000			105 000 000	105 000 000	75,0%
611910676 Prj Dev sanit & social - Commune de Yakassé-Attobrou			11 000 000	11 000 000			5 500 000	5 500 000	50,0%
611910711 Prj Dev sanit & social - Commune de Toumodi			9 000 000	9 000 000			4 500 000	4 500 000	50,0%
611910714 Prj Dev sanit & social - Commune de M'Batto			7 000 000	7 000 000			3 500 000	3 500 000	50,0%
611910717 Prj Dev sanit & social - Commune de Djebonoua			1 000 000	1 000 000			500 000	500 000	50,0%
611910728 Prj Dev sanit & social - Commune de Koun Fao			11 983 408	11 983 408			5 991 704	5 991 704	50,0%
611910742 Prj Dév sanitaire et social Cons. Régional du Cavally(Guiglo)			74 500 000	74 500 000			37 250 000	37 250 000	50,0%
611910751 Prj Dev sanit & social - Commune de Lakota			11 000 000	11 000 000			5 500 000	5 500 000	50,0%
611910771 Prj Dev sanit & social - Commune d'Aboisso			39 421 373	39 421 373			19 710 687	19 710 687	50,0%
611910814 Prj Dev sanit & social - Commune de Tiémélékro			3 000 000	3 000 000			1 500 000	1 500 000	50,0%
611910817 Prj Dev sanit & social - Commune de Boniérédougou			27 000 000	27 000 000			13 500 000	13 500 000	50,0%
611910822 Prj Dévpt Santé- Commune de Borotou			800 000	800 000			400 000	400 000	50,0%
611910823 Prj Dev sanit & social - Commune d'Odienné			50 000 000	50 000 000			37 500 000	37 500 000	75,0%
611910825 Prj Dev sanit & social - Commune de Korhogo			14 584 483	14 584 483			10 938 362	10 938 362	75,0%
611910831 Prj Dev sanit & social - Commune de Gboguhé			5 588 000	5 588 000			4 191 000	4 191 000	75,0%
611910832 Prj Dév sanitaire et social Cons. Régional du Gôh (Gagnoa)			331 066 000	331 066 000			248 299 500	248 299 500	75,0%
611910841 Prj Dev sanit & social - Commune de Man			11 783 222	11 783 222			8 837 417	8 837 417	75,0%
611910842 Prj Dév sanitaire et social Cons. Régional du Guémon(Duekoué)			65 925 000	65 925 000			49 443 750	49 443 750	75,0%
611910914 Prj Dev sanit & social - Commune de Kouassi Kouassikro			5 000 000	5 000 000			2 500 000	2 500 000	50,0%
611910917 Prj Dev sanit & social - Commune de Bodokro			13 000 000	13 000 000			6 500 000	6 500 000	50,0%
611910922 Prj Dév sanitaire et social Cons. Régional du Bafing(Touba)			111 000 000	111 000 000			55 500 000	55 500 000	50,0%
611910951 Prj Dév sanitaire et social Cons. Régional du Lôh-Djiboua (Divo)			112 000 000	112 000 000			56 000 000	56 000 000	50,0%
611910955 Prj Dev sanit & social - Commune de Mayo			3 000 000	3 000 000			1 500 000	1 500 000	50,0%
611910971 Prj Dev sanit & social - Commune d'Yamé			20 000 000	20 000 000			10 000 000	10 000 000	50,0%
611911017 Prj Dev sanit & social - Commune de Sakassou			14 523 425	14 523 425			7 261 713	7 261 713	50,0%
611911021 Prj Dev sanit & social - Commune de Tiéningboué			1 000 559	1 000 559			500 280	500 280	50,0%
611911023 Prj Dev sanit & social - Commune de Seydougou			6 806 615	6 806 615			3 403 308	3 403 308	50,0%
611911041 Prj Dev sanit & social - Commune de Zouan-Hounien			4 907 787	4 907 787			3 680 840	3 680 840	75,0%
611911114 Prj Dev sanit & social - Commune d'Anoumaba			10 000 000	10 000 000			7 500 000	7 500 000	75,0%
611911117 Prj Dev sanit & social - Commune de Brobo			12 000 000	12 000 000			9 000 000	9 000 000	75,0%
611911131 Prj Dév sanitaire et social Cons. Régional du Haut-Sassandra(Daloa)			128 442 700	128 442 700			64 221 350	64 221 350	50,0%
611911155 Prj Dev sanit & social - Commune de Guéyo			2 000 000	2 000 000			1 000 000	1 000 000	50,0%

ANNEXE 9 (suite) : SITUATION D'EXECUTION DES DEPENSES INVESTISSEMENT PAR MINISTÈRES ET PROJETS A FIN SEPTEMBRE 2015 (HORS DEPENSES POST-CRISE)

Capacité d'absorption inférieure à 75%

(En FCFA)

	Dotations				Exécution				Taux d'exécution
	Don	Emprunt	Tresor	Total	Don	Emprunt	Tresor	Total	
611911171 Prj Dév sanitaire et social Cons. Régional du Sud-Comoé (Aboisso)			118 000 000	118 000 000			59 000 000	59 000 000	50,0%
611911176 Prj Dév sanitaire et social Cons. Régional de l'Agneby-Tiassa (Agboville)	0		164 178 000	164 178 000			41 044 500	41 044 500	25,0%
611911221 Prj Dev sanit & social - Commune de Mankono			3 000 000	3 000 000			1 500 000	1 500 000	50,0%
611911223 Prj Dév sanitaire et social Cons. Régional du Folon (Minignan)			73 000 000	73 000 000			36 500 000	36 500 000	50,0%
611911241 Prj Dev sanit & social - Commune de Bangolo			40 000 000	40 000 000			10 000 000	10 000 000	25,0%
611911276 Prj Dév sanitaire et social Cons. Régional de la Mé (Adzopé)			100 834 457	100 834 457			50 417 229	50 417 229	50,0%
611911317 Prj Dev sanit & social - Commune de Bouaké			10 000 000	10 000 000			5 000 000	5 000 000	50,0%
611911321 Prj Dév sanitaire et social Cons. Régional du Bere (Mankono)			77 500 000	77 500 000			38 750 000	38 750 000	50,0%
611911323 Prj Dév sanitaire et social Cons. Régional du Kabadouyou (Odienné)			102 683 642	102 683 642			51 341 822	51 341 822	50,0%
611911325 Prj Dev sanit & social - Commune de Guiembé			53 820 839	53 820 839			40 365 629	40 365 629	75,0%
611911328 Prj Dev sanit & social - Commune de Kouassi-Datékro			1 000 000	1 000 000			500 000	500 000	50,0%
611911341 Prj Dev sanit & social - Commune de Danané			22 203 681	22 203 681			11 101 840	11 101 840	50,0%
611911414 Prj Dév sanitaire et social Cons. Régional du Iffou (Daoukro)			170 796 357	170 796 357			85 398 178	85 398 178	50,0%
611911421 Prj Dév sanitaire et social Cons. Régional du Worodougou(Séguela)			80 000 000	80 000 000			40 000 000	40 000 000	50,0%
611911428 Prj Dév sanitaire et social Cons. Régional du Bounkani (Bouna)			170 000 000	170 000 000			85 000 000	85 000 000	50,0%
611911478 Prj Dev sanit & social - Commune de Jacquerville			34 288 000	34 288 000			17 144 000	17 144 000	50,0%
611911514 Prj Dév sanitaire et social Cons. Régional du N'zi (Dimbokro)			26 000 000	26 000 000			13 000 000	13 000 000	50,0%
611911521 Prj Dev sanit & social - Commune de Djibrosso			4 000 000	4 000 000			2 000 000	2 000 000	50,0%
611911528 Prj Dév sanitaire et social Cons. Régional du Gontougo(Bondoukou)			90 000 000	90 000 000			45 000 000	45 000 000	50,0%
611911541 Prj Dev sanit & social - Commune de Bin-Houyé			10 000 000	10 000 000			5 000 000	5 000 000	50,0%
611911614 Prj Dév sanitaire et social Cons. Régional du Moronou (Bongouanou)			121 000 000	121 000 000			60 500 000	60 500 000	50,0%
611911641 Prj Dev sanit & social - Commune de Logoualé			13 233 973	13 233 973			6 616 986	6 616 986	50,0%
611911655 Prj Dév sanitaire et social Cons. Régional de la Nawa (Soubré)			119 000 000	119 000 000			59 500 000	59 500 000	50,0%
611911714 Prj Dév sanitaire et social Cons. Régional du Belier (Didiévi)			107 000 000	107 000 000			80 250 000	80 250 000	75,0%
611911725 Prj Dev sanit & social - Commune de Kanakono			12 242 535	12 242 535			6 121 267	6 121 267	50,0%
611911741 Prj Dév sanitaire et social Cons. Régional du Tonkpi (Man)			109 831 000	109 831 000			54 915 500	54 915 500	50,0%
611911755 Prj Dév sanitaire et social Cons. Régional de San-pedro (San-pedro)			50 005 829	50 005 829			25 002 914	25 002 914	50,0%
611911814 Prj Dev sanit & social - Commune de Bongouanou			6 000 000	6 000 000			3 000 000	3 000 000	50,0%
611911855 Prj Dév sanitaire et social Cons. Régional du Gbôklé (Sassandra)			55 587 000	55 587 000			27 793 500	27 793 500	50,0%
611911914 Pjt Dévpt Sanitaire et social - Commune de Dimbokro			10 000 000	10 000 000			5 000 000	5 000 000	50,0%
611911925 Prj Dev sanit & social - Commune de Niellé			14 700 000	14 700 000			7 350 000	7 350 000	50,0%
611912014 Pjt Dévpt Sanitaire et social - Commune de Prikro			2 895 000	2 895 000			1 447 500	1 447 500	50,0%
611912025 Prj Dev sanit & social - Commune de Komboro			800 000	800 000			200 000	200 000	25,0%
611912078 Prj Dev sanit & social - Commune d'Anyama			23 000 000	23 000 000			5 750 000	5 750 000	25,0%
611912125 Prj Dévpt Santé- Commune de Kasséré			3 000 000	3 000 000			1 500 000	1 500 000	50,0%
611912178 Prj Dev sanit & social - Commune d'Alépé			5 000 000	5 000 000			2 500 000	2 500 000	50,0%
611912217 Prj Dév sanitaire et social Cons. Régional du Hambol(Katiola)			115 000 000	115 000 000			57 500 000	57 500 000	50,0%
611912225 Prj Dév sanitaire et social Cons. Régional du Poro (Korhogo)			132 029 136	132 029 136			66 014 568	66 014 568	50,0%
611912317 Prj Dév sanitaire et social Cons. Régional du Gbêlé (Bouaké)			237 012 304	237 012 304			118 506 152	118 506 152	50,0%
611912325 Prj Dév sanitaire et social Cons. Régional du Tchologo (Ferkessedougou)	0		85 391 426	85 391 426			42 695 714	42 695 714	50,0%
611912378 Prj Dév sanitaire et social Cons. Régional des Grands Ponts (Dabou)			125 000 000	125 000 000			62 500 000	62 500 000	50,0%
611912417 Prj Dev sanit & social - Commune de Tafiré			10 000 000	10 000 000			5 000 000	5 000 000	50,0%
611912425 Prj Dév sanitaire et social Cons. Régional du Bagoué(Boundiali)			196 000 000	196 000 000			98 000 000	98 000 000	50,0%
611912478 Prj Dev sanit & social - Commune de Songon			17 000 000	17 000 000			8 500 000	8 500 000	50,0%
611912517 Prj Dév Sanit & Social/Commune de Satam-Sokoro			1 000 000	1 000 000			500 000	500 000	50,0%
611912525 Prj Dev sanit & social - Commune de Diawala			10 000 000	10 000 000			5 000 000	5 000 000	50,0%
611920101 Projet de Renforcement du Système de Santé(PRSS-ECHO)/C2D	2 567 000 000		6 652 800 000	9 219 800 000	0		6 652 800 000	6 652 800 000	72,2%
611930101 Programme de Promotion de la Médecine Traditionnelle			145 750 000	145 750 000			121 629 483	121 629 483	83,5%
611950201 Mise aux normes des plateaux techniques des structures sanitaires			100 000 000	100 000 000			0	0	0,0%
611970101 Prog Spécial Réhabilitation & Rééquipement CHR & Hôpitaux Généraux			352 675 744	352 675 744			224 544 000	224 544 000	63,7%
621910201 Appui aux Investissements Secteur Santé			79 569 396	79 569 396			0	0	0,0%
621920201 Programme National de Nutrition			408 232 000	408 232 000			177 341 970	177 341 970	43,4%
621921401 Projet d'Appui au Système de Santé Ivoirien (FAC PASSI)			55 962 659	55 962 659			3 691 665	3 691 665	6,6%
621921801 Mise en oeuvre archivage électronique			100 000 000	100 000 000			0	0	0,0%
621951601 Gratiuté Ciblée VBG/Parics	50 000 000		50 000 000	50 000 000	0		0	0	0,0%
621960101 Achèvement & Equipement Bâtiment Carte Sanitaire			30 000 000	30 000 000			29 994 311	29 994 311	100,0%
621960190 Construction et Equipement des Nouveaux Districts			151 000 000	151 000 000			9 938 550	9 938 550	6,6%
621960201 Construction Police sanitaire			66 000 000	66 000 000			0	0	0,0%
621960301 Construction du Centre de Medecine Nucléaire			220 000 000	220 000 000			0	0	0,0%
621960401 Programme Access Roche-Cancer du sein			193 398 800	193 398 800			193 398 800	193 398 800	100,0%
621960501 Programme Access Roche-Hépatites virales			355 833 500	355 833 500			355 833 500	355 833 500	100,0%
621970290 Réhabilitation et Equipement des Directions Régionales			35 000 000	35 000 000			9 996 016	9 996 016	28,6%
621970301 Réhabilitation des Structures Sanitaires			251 000 000	251 000 000			24 174 542	24 174 542	9,6%
621980190 Construction et Equipement des Directions Régionales			80 000 000	80 000 000			14 999 987	14 999 987	18,7%
621990601 Prog d'Appui à l'accélérationde l'accès Durable à l'eau, à l'hygiène et à l'assai	0		15 715 592	15 715 592			8 715 202	8 715 202	55,5%

ANNEXE 9 (suite) : SITUATION D'EXECUTION DES DEPENSES INVESTISSEMENT PAR MINISTERES ET PROJETS A FIN SEPTEMBRE 2015 (HORS DEPENSES POST-CRISE)

Capacité d'absorption inférieure à 75%

(En FCFA)

	Dotations				Exécution				Taux d'exécution
	Don	Emprunt	Tresor	Total	Don	Emprunt	Tresor	Total	
622930301 Enquête Démographique et de Santé Plus Côte d'Ivoire (EDS-CI Plus)			13 000 000	13 000 000			0	0	0,0%
622940101 Fonds Mondial pour la Lutte Contre le SIDA, la Tuberculose et le Paludisme	97 000 000		130 000 000	227 000 000	0		65 458 620	65 458 620	28,8%
622950101 Lutte contre le Paludisme	1 397 475 063		1 056 354 293	2 453 829 356	0		582 959 279	582 959 279	23,8%
622950301 Ulcère de BURULI			305 498 038	305 498 038			87 102 379	87 102 379	28,5%
622950501 Renforcement du Programme Elargi de Vaccination	823 962 596		2 857 198 977	3 681 161 573	0		670 871 820	670 871 820	18,2%
622950601 Santé de la Reproduction et Planing Familial			198 589 133	198 589 133			31 323 355	31 323 355	15,8%
622950801 DAAF- Logistiques Urgences Epidémies			1 879 162 638	1 879 162 638			72 492 589	72 492 589	3,9%
622951101 Progr. National lutte C/ Schisto., Helminth. & Filarioses Lymph.			147 836 433	147 836 433			124 116 972	124 116 972	84,0%
622951201 Prog National de Dévlp de l'Activité Pharmaceutique (PNDAP)			166 435 342	166 435 342			123 026 608	123 026 608	73,9%
622951301 Projet de Renforcement du Système de santé Ivoirien (RSS-GAVI)	1 143 690 492			1 143 690 492	0			0	0,0%
622951401 Programme national de sécurité des patients et de gestion des risques en mil	0		40 000 000	40 000 000			29 999 996	29 999 996	75,0%
622951701 Santé de la Reproduction et Planing Familial/C2D			2 400 000 000	2 400 000 000			1 036 800 000	1 036 800 000	43,2%
622951901 Appui à la riposte épidémiologique			26 500 000 000	26 500 000 000			10 235 151 427	10 235 151 427	38,6%
622970101 Réhabilitation et Rééquipement de l'INSP			601 800 000	601 800 000			451 350 000	451 350 000	75,0%
622970201 Réhabilitation et Rééquipement du LNSP			70 000 000	70 000 000			52 500 000	52 500 000	75,0%
622970301 Réhabilitation et Rééquipement de l'INHP			130 000 000	130 000 000			97 500 000	97 500 000	75,0%
622980101 Equipement du Centre National de Transfusion Sanguine (CNTS)			1 000 000 000	1 000 000 000			750 000 000	750 000 000	75,0%
622990401 Lutte Contre la Dracunculose			44 319 691	44 319 691			21 426 519	21 426 519	48,3%
622990501 Programme National de Santé Scolaire			111 305 347	111 305 347			70 882 537	70 882 537	63,7%
622990701 Programme de Lutte Contre la Tuberculose	1 539 494 055		72 750 000	1 612 244 055	0		30 808 051	30 808 051	1,9%
622990801 Programme de Santé Bucco - Dentaire			157 750 072	157 750 072			141 937 922	141 937 922	90,0%
622990901 Programme de Lutte Contre le Tabagisme			128 786 644	128 786 644			72 964 081	72 964 081	56,7%
622991001 Programme de Lutte contre le Diabète			104 928 317	104 928 317			7 760 000	7 760 000	7,4%
622991101 Programme National STEPS			72 220 242	72 220 242			39 179 396	39 179 396	54,2%
622991201 Programme National de Lutte Contre le Cancer			108 692 633	108 692 633			71 329 512	71 329 512	65,6%
622991501 Prog National de Lutte contre les Hepatites Virales (PNLHV)			68 280 937	68 280 937			39 939 385	39 939 385	58,5%
628950117 Projet d'amélioration services de cardiologie de Bouaké en C.I (PASCB-CI)	0	5 117 000 000	475 000 000	5 592 000 000		5 117 000 000	475 000 000	5 592 000 000	100,0%
628970101 Réfection et Equipement INFAS			300 000 000	300 000 000			225 000 000	225 000 000	75,0%
632970178 Réhabilitation et Rééquipement du CHU de Yopougon			492 051 600	492 051 600			369 038 700	369 038 700	75,0%
632970278 Rénovation et Réhabilitation du CHU de COCODY			2 861 000 000	2 861 000 000			2 861 000 000	2 861 000 000	100,0%
632970378 Rénovation et Réhabilitation du CHU de TREICHVILLE			412 000 000	412 000 000			309 000 000	309 000 000	75,0%
632970417 Réhabilitation et Rééquipement du CHU de Bouaké			100 000 000	100 000 000			75 000 000	75 000 000	75,0%
634950101 Lutte Contre la Lèpre			83 687 010	83 687 010			64 403 585	64 403 585	77,0%
634960101 Equipement et Extension de l'Institut de Cardiologie d'ABIDJAN (ICA)			560 500 000	560 500 000			420 375 000	420 375 000	75,0%
634960201 Réhabilitation et Rééquipement du SAMU			565 000 000	565 000 000			423 750 000	423 750 000	75,0%
634970101 Réfection et Rééquipement de l'Insitut Raoul Follereau (IRFCI)			340 778 559	340 778 559			255 583 919	255 583 919	75,0%
642960132 Construction hopital général de Gagnoa			58 000 000	58 000 000			46 346 000	46 346 000	79,9%
642960178 Construction Hôpital d'Angré			3 000 000 000	3 000 000 000			980 248 636	980 248 636	32,7%
643950101 Programme National de Santé Mentale			93 138 110	93 138 110			58 697 666	58 697 666	63,0%
644960101 Construction Centre de Radiothérapie			3 000 000 000	3 000 000 000			0	0	0,0%
651910101 Programme Santé Nutrition UNICEF	36 000 000		10 000 000	46 000 000	0		8 589 144	8 589 144	18,7%
651950101 Appui à la Décentralisation de la Lutte contre le SIDA			15 000 000	15 000 000			4 500 000	4 500 000	30,0%
651950201 Programme National de Lutte Contre la Cécité			107 942 885	107 942 885			68 957 227	68 957 227	63,9%
651950301 Programme National d'Elimination de la Trypanosomiase Humaine Africaine	0		55 360 000	55 360 000			32 194 999	32 194 999	58,2%
651950401 Programme de lutte contre le Sida chez les populations hautement vulnérable	0		55 360 000	55 360 000			21 390 321	21 390 321	38,6%
651950501 Programme National de santé infantile			220 834 500	220 834 500			58 099 371	58 099 371	26,3%
651970101 Réhabilitation et Rééquipement des Centres de Santé			300 254 845	300 254 845			71 432 073	71 432 073	23,8%
651980201 Acquisition de véhicules / DAAF			192 000 000	192 000 000			191 900 399	191 900 399	99,9%
651990101 Programme de Prise en Charge des Personnes Vivant avec le VIH/SIDA	14 399 100 000		392 000 000	14 791 100 000	0		80 939 344	80 939 344	0,5%
651990201 Projet Prévention et prise en charge IST/VIH/SIDA des Prof. du sexe			25 600 000	25 600 000			3 296 933	3 296 933	12,9%
652960132 Construction CSU Gnagbodougnoa			100 000 000	100 000 000			0	0	0,0%
656960117 Construction du centre de santé intégré de Boukéo S/P Languibonou(Bouaké)	0		28 670 738	28 670 738			0	0	0,0%
675910201 Projet de Mise en Oeuvre du Cadre d'Accélération de la Réduction de la Morta	10 000 000 000		78 000 000	10 078 000 000	0		38 416 433	38 416 433	0,4%
676950201 Appui Prévention & Prise en Charges des Violences Sexuelles			40 500 000	40 500 000			26 999 999	26 999 999	66,7%
676951101 Planification familiale et Prévention VIH SIDA - Phase IV			196 787 100	196 787 100			0	0	0,0%
25 MINISTERE D'ETAT, MINISTERE DES AFFAIRES ETRANGERES			8 445 471 846	8 445 471 846			5 972 291 967	5 972 291 967	70,7%
Avances non régularisées							11 676 047	11 676 047	
151970101 Réhabilitation et équipement du Ministère des Affaires Etrangères			691 000 000	691 000 000			594 247 732	594 247 732	86,0%
151980101 Système Intégré d'Informatisation et Communication-MEMAE			467 000 000	467 000 000			26 105 160	26 105 160	5,6%
155950108 Acquisition Résidence et Chancellerie à la Haye			258 000 000	258 000 000			193 500 000	193 500 000	75,0%
155950505 Acquisition Chancellerie et Residence Libreville			200 500 000	200 500 000			150 375 000	150 375 000	75,0%
155950605 Acquisition Résidence au Caire			80 000 000	80 000 000			60 000 000	60 000 000	75,0%
155960307 Démolition & Reconstruction Résidence Tokyo			587 000 000	587 000 000			440 250 000	440 250 000	75,0%

ANNEXE 9 (suite) : SITUATION D'EXECUTION DES DEPENSES INVESTISSEMENT PAR MINISTERS ET PROJETS A FIN SEPTEMBRE 2015 (HORS DEPENSES POST-CRISE)

Capacité d'absorption inférieure à 75%

(En FCFA)

	Dotations				Exécution				Taux d'exécution
	Don	Emprunt	Tresor	Total	Don	Emprunt	Tresor	Total	
155960308 Acquisition Résidence Berlin			211 730 942	211 730 942			211 730 942	211 730 942	100,0%
155960406 Construction résidence de CI à Washington			2 345 471 846	2 345 471 846			1 641 830 292	1 641 830 292	70,0%
155960407 Construction Bâtiment Annexe Consulat Général à Djeddah			25 000 000	25 000 000			18 750 000	18 750 000	75,0%
155960705 Construction Chancellerie Accra			76 000 000	76 000 000			57 000 000	57 000 000	75,0%
155960908 Acquisition chancellerie Saint-Siège (Italie)			8 000 000	8 000 000			6 000 000	6 000 000	75,0%
155961005 Construction Chancellerie au cameroun			109 310 000	109 310 000			81 982 500	81 982 500	75,0%
155961008 Aquisition Chancellerie et Résidence à Londres (Grande Bretagne)			100 000 000	100 000 000			75 000 000	75 000 000	75,0%
155961105 Construction Chancellerie & Résidence Tchad			100 000 000	100 000 000			75 000 000	75 000 000	75,0%
155961205 Construction Chancellerie Abuja			150 000 000	150 000 000			112 500 000	112 500 000	75,0%
155961305 Démolition & reconstruction Chancellerie & Résidence Dakar			496 000 000	496 000 000			372 000 000	372 000 000	75,0%
155961405 Construction de la chancellerie Monrovia (Liberia)			28 559 058	28 559 058			21 419 294	21 419 294	75,0%
155961505 Aquisition Chancellerie Bamako (Mali)			200 800 000	200 800 000			150 600 000	150 600 000	75,0%
155970106 Réhabilitation Résidence et Chancellerie BRASILIA			61 000 000	61 000 000			45 750 000	45 750 000	75,0%
155970408 Réhabilitation Résidence et Chancellerie MADRID			200 000 000	200 000 000			150 000 000	150 000 000	75,0%
155970508 Réhabilitation Résidence et Chancellerie ROME			110 000 000	110 000 000			55 000 000	55 000 000	50,0%
155970708 Réhabilitation de la chancellerie et résidence BRUXELLES			100 070 000	100 070 000			75 052 500	75 052 500	75,0%
155970805 Réhabilitation Chancellerie Tunis			200 000 000	200 000 000			150 000 000	150 000 000	75,0%
155971008 Réhabilitation Bur Eco, Consulat, Chancellerie Paris			1 205 000 000	1 205 000 000			903 750 000	903 750 000	75,0%
155971205 Réhabilitation Chancellerie Prétoria			265 000 000	265 000 000			198 750 000	198 750 000	75,0%
155971308 Réhabilitation de Chancellerie à Berne (Suisse)			36 030 000	36 030 000			27 022 500	27 022 500	75,0%
155980101 Acquisition kits d'installation diplomates à l'étranger			134 000 000	134 000 000			67 000 000	67 000 000	50,0%
28 MINISTÈRE ENVIRONNEMENT, SALUBRITÉ URBAINE ET DÉVLP DURABLE	3 876 925 000		5 476 750 000	9 353 675 000	1 263 819 451		3 212 726 556	4 476 546 007	47,9%
741910178 Mise en oeuvre Opération Décharge Akouédo			1 002 807 769	1 002 807 769			605 419 275	605 419 275	60,4%
741920201 Mise en place Système d'Information Environnementale			93 550 000	93 550 000			35 152 195	35 152 195	37,6%
741950701 Professionnalisation filière déchets solides et menagers			152 370 000	152 370 000			70 530 608	70 530 608	46,3%
741960101 Construction ponts bascules / ANASUR			150 000 000	150 000 000			112 500 000	112 500 000	75,0%
743950101 Lutte contre la pollution marine, lagunaire et hydrocarbone			220 000 000	220 000 000			154 000 000	154 000 000	70,0%
743950111 Mise en place Unité de Compostage à Yamoussoukro			130 000 000	130 000 000			15 800 000	15 800 000	12,2%
743950301 Dépollution Baie de Cocody			100 000 000	100 000 000			100 000 000	100 000 000	100,0%
743950401 Projets de gestion des pesticides en Côte d'Ivoire	2 000 000 000			2 000 000 000	0			0	0,0%
743960178 Ouverture Décharges d'ordures ménagères District d'Abidjan			305 942 231	305 942 231			267 542 231	267 542 231	87,4%
748990101 Activités habilitantes préparation 3ème communication nationale CCNUCC	84 700 000		17 080 000	101 780 000	46 594 451		12 073 746	58 668 197	57,6%
841920101 Renforcement des capacités et accès aux données satellitaires pour le suivi de	0		33 000 000	33 000 000			13 358 250	13 358 250	40,5%
841920201 Appui de l'ONU-REDD pr le processus de préparation à la REDD+ de la Côte d	575 000 000		52 000 000	627 000 000	0		51 809 660	51 809 660	8,3%
841920301 Appui de la Banque Mondiale pour le processus de préparation de la REDD+	1 217 225 000		90 000 000	1 307 225 000	1 217 225 000		90 000 000	1 307 225 000	100,0%
841950190 Projet de Conservation des Ressources Naturelles (CORENA-OIPR)/C2D	0		1 700 000 000	1 700 000 000			794 880 000	794 880 000	46,8%
841990101 Engagement des parties prenantes au mécanisme REDD+			30 000 000	30 000 000			29 980 591	29 980 591	99,9%
849910101 Projet de Conservation des Ressources Naturelles(CORENA-MINESUDD)/C2D	0		1 400 000 000	1 400 000 000			859 680 000	859 680 000	61,4%
29 MINISTÈRE DES SPORTS ET DES LOISIRS			4 605 944 069	4 605 944 069			3 366 958 052	3 366 958 052	73,1%
541970401 Programme Réhabilitation Equipement Construction Infrastructures Sportive	0		3 000 000 000	3 000 000 000			2 100 000 000	2 100 000 000	70,0%
548960178 Construction centre Sportif et culturel Ivoir-Coréen			200 000 000	200 000 000			0	0	0,0%
548970501 Progr.d'Urgence Equipmt&Réhabilit° Infrastr. Sportives/OISSU			325 944 069	325 944 069			244 458 052	244 458 052	75,0%
548980401 Equipement OISSU			30 000 000	30 000 000			22 500 000	22 500 000	75,0%
551940101 Appui projets jeunes - FNI			1 000 000 000	1 000 000 000			1 000 000 000	1 000 000 000	100,0%
634970301 Réhabilitation et Equipement CNMS			50 000 000	50 000 000			0	0	0,0%
30 MINISTÈRE AUPRES DU PM CHARGE DU BUDGET	5 023 500 000		195 356 817 429	200 380 317 429	0		88 060 616 893	88 060 616 893	43,9%
Avances non régularisées							15 141 557 120	15 141 557 120	
251980801 Opération Géolocalisation / DPE			400 000 000	400 000 000			0	0	0,0%
312920101 Mise en Place du SIGFIP/ SNDI			1 600 000 000	1 600 000 000			1 120 000 000	1 120 000 000	70,0%
312920301 Système de Gestion des EPN/SNDI			50 000 000	50 000 000			37 500 000	37 500 000	75,0%
312920401 Déconcentration SIGFIP/SNDI			100 000 000	100 000 000			75 000 000	75 000 000	75,0%
312920801 Noeud Internet / SNDI			350 000 000	350 000 000			262 500 000	262 500 000	75,0%
312921001 Mise en place SIGFIP Institutions-Ambassades/SNDI			285 169 933	285 169 933			0	0	0,0%
312960101 DAF/Réhabilitation de la cité Financière			400 000 000	400 000 000			0	0	0,0%
312960190 Construction Cités Financières Déconcentrées			500 000 000	500 000 000			95 974 618	95 974 618	19,2%
312960201 Extension de la Cité Financière			2 000 000 000	2 000 000 000			0	0	0,0%
312970101 Réhabilitation de la Rotonde de la Cité Financière			22 335 477	22 335 477			0	0	0,0%
312990201 Appui au Plan de Réforme des Finances Publiques	5 023 500 000		43 750 000	5 067 250 000	0		0	0	0,0%
322950101 Travaux Cadastraux (DGI)			1 000 000 000	1 000 000 000			0	0	0,0%
322950401 Immatriculation des Titres Fonciers			500 000 000	500 000 000			0	0	0,0%
323920101 Refonte système d'information des Douanes			100 000 000	100 000 000			0	0	0,0%
323970194 Rénovation et Extension des Casernes des Douanes			300 000 000	300 000 000			0	0	0,0%
323970401 Réhabilitation Imm EX-SGBCI Vridi / Douanes			500 000 000	500 000 000			0	0	0,0%
323970501 Réfection Bureaux des Douanes			700 000 000	700 000 000			462 960 011	462 960 011	66,1%
323980301 Acquisition de Vedettes Rapides (DGD)			600 000 000	600 000 000			0	0	0,0%

ANNEXE 9 (suite) : SITUATION D'EXECUTION DES DEPENSES INVESTISSEMENT PAR MINISTÈRES ET PROJETS A FIN SEPTEMBRE 2015 (HORS DEPENSES POST-CRISE)

Capacité d'absorption inférieure à 75%

(En FCFA)

	Dotations				Exécution				Taux d'exécution
	Don	Emprunt	Tresor	Total	Don	Emprunt	Tresor	Total	
323980701 Acquisition et Installation Service Radio / Douanes			97 000 000	97 000 000			0	0	0,0%
323980801 Acquisition de Scanners/Direction Générale des Douanes			2 924 855 272	2 924 855 272			2 339 884 218	2 339 884 218	80,0%
332920201 Projet de refonte du système d'information budgétaire			1 988 858 713	1 988 858 713			657 732 000	657 732 000	33,1%
332930101 Dotation Divers Audits et Etudes du MPMB			365 000 000	365 000 000			208 892 475	208 892 475	57,2%
332950301 Déconcentration des Services de la DGBF			168 400 000	168 400 000			78 134 072	78 134 072	46,4%
332950401 Système Intégré Gestion Collectivités Décentralisées (SIGESCOD)/DOCD	0		325 400 000	325 400 000			160 147 390	160 147 390	49,2%
332950501 Mise en oeuvre CDMT et GAR/DGBF			490 600 000	490 600 000			0	0	0,0%
332950601 Mise en oeuvre Comptabilité-Matière			100 000 000	100 000 000			0	0	0,0%
332950701 Modernisation et mutualisation des réseaux info. et tél. /DTI			126 314 013	126 314 013			126 314 013	126 314 013	100,0%
332950801 Sécurisation et sauvegarde du système d'info. budgétaire/DTI			58 685 987	58 685 987			48 685 987	48 685 987	83,0%
332950901 Interconnexion des EPN au RIC			400 000 000	400 000 000			0	0	0,0%
332970201 Réhabilitation DGBF			230 000 000	230 000 000			0	0	0,0%
332970401 Réhabilitation Clinique Médicale des Finances Générales			400 000 000	400 000 000			0	0	0,0%
332980301 Equipement des Services SIGFIP			88 000 000	88 000 000			0	0	0,0%
332980401 Equipements des Services MPMB - Centrale d'achats/DPE			301 264 000	301 264 000			0	0	0,0%
335920201 Développement et Maintenance du SIGMAP/SNDI			100 000 000	100 000 000			0	0	0,0%
335950201 Banque de données des prix de référence / DMP			216 500 000	216 500 000			59 531 000	59 531 000	27,5%
335980201 Equipement de la Direction des Marchés Publics			38 000 000	38 000 000			11 241 270	11 241 270	29,6%
361950201 Opération d'Investissement Pcppte Diverses Administrations			5 000 000 000	5 000 000 000			0	0	0,0%
361980301 Acquisitions de Véhicules / Direction du Patrimoine de l'Etat			4 000 000 000	4 000 000 000			3 656 303 999	3 656 303 999	91,4%
411970201 Réhabilitation Ecoles Françaises Détruites en CI			2 000 000 000	2 000 000 000			52 035 610	52 035 610	2,6%
412980290 Prog Présidentiel d'Urgence / Volet Education			46 500 000 000	46 500 000 000			22 087 500 000	22 087 500 000	47,5%
621980290 Prog Présidentiel d'Urgence / Volet Santé			20 000 000 000	20 000 000 000			9 500 000 000	9 500 000 000	47,5%
729960101 Apurement et Régularisation sur Opérations d'Investissement des Gestions Ar	0		800 000 000	800 000 000			766 223 110	766 223 110	95,8%
731980190 Prog Présidentiel d'Urgence / Volet Eau Potable			13 500 000 000	13 500 000 000			6 412 500 000	6 412 500 000	47,5%
748980190 Prog Présidentiel d'Urgence / Volet Salubrité et Assainissement			13 500 000 000	13 500 000 000			6 412 500 000	6 412 500 000	47,5%
761950190 Prog Présidentiel d'Urgence / Volet Electrification			13 500 000 000	13 500 000 000			6 412 500 000	6 412 500 000	47,5%
772970290 Prog Présidentiel d'Urgence / Volet Entretien et Aménagement Routier	0		25 000 000 000	25 000 000 000			11 875 000 000	11 875 000 000	47,5%
792972301 Equipement des Services de la DGBF			135 000 000	135 000 000			0	0	0,0%
872920101 Programme de Développement Secteur Privé-CDE/DGBF			70 000 000	70 000 000			0	0	0,0%
31 MINISTÈRE DES EAUX ET FORÊTS	317 553 000		1 033 409 000	1 350 962 000	0		361 394 479	361 394 479	26,8%
748950201 Projet pilote d'opérationnalisation de l'observatoire des ressources en eau	0		32 800 000	32 800 000			8 298 348	8 298 348	25,3%
841960101 Construction bâtiments administratifs structures déconcentrées			38 000 000	38 000 000			29 179 936	29 179 936	76,8%
841970101 Réhabilitation des batiments du Ministère des Eaux et Forêts			32 000 000	32 000 000			16 899 750	16 899 750	52,8%
842930701 Mise en oeuvre opérationnelle du Système Informatique de Gestion durable d	36 553 000		85 119 000	121 672 000	0		77 655 979	77 655 979	63,8%
842950111 Plantation d'arbres d'alignement artères District de Yakro			25 000 000	25 000 000			21 203 332	21 203 332	84,8%
842950141 Projet de reboisement des flancs de montagnes dans la région du Tonkpi	0		82 000 000	82 000 000			61 999 999	61 999 999	
842950178 Plantation d'arbres d'alignement artères District d'Abidjan			25 000 000	25 000 000			19 699 139	19 699 139	78,8%
842950501 Projet de Reboisement par les Etablissements Scolaires			84 000 000	84 000 000			14 157 500	14 157 500	16,9%
842970190 Restauration des forêts dégradées			101 000 000	101 000 000			60 979 496	60 979 496	60,4%
842970290 Réhabilitation et Restauration Forêts Dégradées en Côte d'Ivoire (TICAD)	144 000 000		20 790 000	164 790 000	0		0	0	0,0%
844930401 Mise en place Observatoire Ressources en Eau de CI			20 000 000	20 000 000			20 000 000	20 000 000	100,0%
846970178 Réhabilitation du Zoo d'Abidjan			50 000 000	50 000 000			0	0	0,0%
847970178 Aménagement du Jardin botanique de Bingerville			75 000 000	75 000 000			20 000 500	20 000 500	26,7%
849950201 Gestion des Conflits Homme-Faune			327 700 000	327 700 000			11 320 500	11 320 500	3,5%
849970161 Aménagement Zone Conservation Frontalière Réserves Forestières Ghana-CI	137 000 000		35 000 000	172 000 000	0		0	0	0,0%
38 MINISTÈRE DE L'INDUSTRIE ET DES MINES	24 209 993 000		2 950 000 000	27 159 993 000	0		1 437 499 987	1 437 499 987	5,3%
473980101 Renforcement des capacités technologiques CDT			100 000 000	100 000 000			75 000 000	75 000 000	75,0%
812960101 Construction laboratoires/LANEMA			134 444 000	134 444 000			67 222 000	67 222 000	50,0%
812980101 Equipement du LANEMA			215 556 000	215 556 000			107 778 000	107 778 000	50,0%
815951101 Prog. restructuration et mise à niveau des industries	23 491 700 000		600 000 000	24 091 700 000	0		600 000 000	600 000 000	2,5%
823950301 Prog. National Dévpt filière anacarde et acajou			1 000 000 000	1 000 000 000			500 000 000	500 000 000	50,0%
835920101 Prog. Dévpt Intégré filière Textile et Confection			300 000 000	300 000 000			0	0	0,0%
862950201 Prog. National de restructuration de l'orpaillage			200 000 000	200 000 000			24 500 000	24 500 000	12,3%
871960301 Construction Immeuble Admin et Technique			150 000 000	150 000 000			0	0	0,0%
871970201 Réhabilitation et Equipement structures Min Industrie et Mines			110 000 000	110 000 000			0	0	0,0%
871980701 Informatisation des Services du Min. Industrie et Mines			60 000 000	60 000 000			0	0	0,0%
872920201 Programme de mise en place des Centres d'appui à la technologie et à l'innov	0		50 000 000	50 000 000			50 000 000	50 000 000	100,0%
872930301 Elaboration de la politique industrielle en C.I	718 293 000		30 000 000	748 293 000	0		12 999 987	12 999 987	1,7%
39 MINISTÈRE DU TOURISME			1 153 556 600	1 153 556 600			687 500 000	687 500 000	59,6%
881930201 Création Compte Satellite du Tourisme			60 000 000	60 000 000			50 000 000	50 000 000	83,3%
881950114 Création Centre d'Applicat° aux Métiers du Tourisme & Hôtellerie(Daoukro)	0		35 000 000	35 000 000			0	0	0,0%
882970111 Réhabilitation Hotel des Parlementaires/SODERTOURS-LACS			50 000 000	50 000 000			37 500 000	37 500 000	75,0%

ANNEXE 9 (suite) : SITUATION D'EXECUTION DES DEPENSES INVESTISSEMENT PAR MINISTERES ET PROJETS A FIN SEPTEMBRE 2015 (HORS DEPENSES POST-CRISE)

Capacité d'absorption inférieure à 75%

(En FCFA)

	Dotations				Exécution				Taux d'exécution
	Don	Emprunt	Tresor	Total	Don	Emprunt	Tresor	Total	
882970211 Réhabilitation Hotel Président/SODERTOIRS-LACS			500 000 000	500 000 000			375 000 000	375 000 000	75,0%
882970278 Réhabilitation Hotel du Golf/SPDC			150 000 000	150 000 000			112 500 000	112 500 000	75,0%
882970378 Réhabilitation Ivoire Golf-Club Abidjan/SPDC			150 000 000	150 000 000			112 500 000	112 500 000	75,0%
885930171 Etablissement d'un plan cadastral du site touristique d'Assinie			25 000 000	25 000 000			0	0	0,0%
885930178 Schéma Aménagement durable berges lagunaires			158 556 600	158 556 600			0	0	0,0%
885970141 Réhabilitation du site des cascades de Man			25 000 000	25 000 000			0	0	0,0%
42 MINISTÈRE DE LA SOLIDARITE, DE LA FAMILLE, DE LA FEMME ET DE L'ENFANCE	599 700 000		1 663 828 160	2 263 528 160	0		269 021 191	269 021 191	11,9%
482970151 Réhabilitation et Equipement IFEF Lakota			30 000 000	30 000 000			0	0	0,0%
482970171 Réhabilitation et Equipement IFEF Bonoua			14 400 000	14 400 000			9 791 640	9 791 640	68,0%
482970271 Réhabilitation et équipement IFEF Aboisso			18 400 000	18 400 000			0	0	0,0%
482970276 Réhabilitation et Equipement IFEF Montézo			30 000 000	30 000 000			0	0	0,0%
482970278 Réhabilitation des IFEF Grand-Lahou			30 000 000	30 000 000			0	0	0,0%
482970311 Réhabilitation et Equipement IFEF Tiébioussou			30 000 000	30 000 000			0	0	0,0%
482970317 Réhabilitation et Equipement IFEF Dabakala			14 600 000	14 600 000			0	0	0,0%
482970325 Réhabilitation et Equipement IFEF Korhogo			30 000 000	30 000 000			0	0	0,0%
482970371 Réhabilitation et Equipement IFEF Adiaké			30 000 000	30 000 000			0	0	0,0%
482970428 Réhabilitation et Equipement IFEF Tiédo			20 000 000	20 000 000			20 000 000	20 000 000	100,0%
482970431 Réhabilitation et Equipement IFEF Issia			43 600 000	43 600 000			0	0	0,0%
482970455 Réhabilitation et Equipement IFEF Soubré			42 947 574	42 947 574			0	0	0,0%
482970878 Réhabilitation et Equip IFEF Tiassalé			30 000 000	30 000 000			0	0	0,0%
661970278 Réhabilitation Pouponniere Marie Therese Houphouet Boigny			31 000 000	31 000 000			20 090 761	20 090 761	64,8%
661970378 Réhabilitation Pouponniere Yopougon Attie			30 000 000	30 000 000			5 477 525	5 477 525	18,3%
662970178 Réhabilitation et Equip Pouponnière Dabou			20 000 000	20 000 000			20 000 000	20 000 000	100,0%
663970117 Réhabilitation et Equip Pouponnière Bouaké			20 000 000	20 000 000			0	0	0,0%
665970132 Réhabilitation et Equipement CSE Oumé			26 800 000	26 800 000			0	0	0,0%
665970178 Réhabilitation et Equipement du Centre Educatif zone 4 c			257 841 256	257 841 256			0	0	0,0%
665970290 Construction et Equipement des Complexes-Educatifs			192 300 000	192 300 000			0	0	0,0%
675950601 Programme de coopération CI-UNICEF protection enfants et adolescents	0		30 359 916	30 359 916			8 971 662	8 971 662	29,6%
675951701 Prog. Prise en charge des enfants et adolescents vulnérables			50 000 000	50 000 000			29 805 327	29 805 327	59,6%
675970151 Réhabilitation et Equipement DR Divo			22 578 160	22 578 160			0	0	0,0%
676950401 Appui Promotion du Genre, Femme & Famille			89 064 250	89 064 250			6 169 610	6 169 610	6,9%
676951001 Projet pilote promotion et autonomisation de la femme rurale			200 000 000	200 000 000			5 335 000	5 335 000	2,7%
676990501 Appui Renforcement Capacité Nle lutte contre violences basées sur le Genre	0		147 192 966	147 192 966			32 158 376	32 158 376	21,8%
681950201 Programme National de prise en charge des OEV-VIH/SIDA	599 700 000		82 744 038	682 444 038	0		45 616 255	45 616 255	6,7%
687920101 Prog. identification et prise en charge des victimes de guerre			100 000 000	100 000 000			65 605 035	65 605 035	65,6%
49 MINISTÈRE DÉL PR. CH JEUNESSE ET EMPLOI DES JEUNES			3 450 000 000	3 450 000 000			1 997 105 653	1 997 105 653	57,9%
512940101 Projet de création d'emplois jeunes et de dévpt des compétences			380 000 000	380 000 000			380 000 000	380 000 000	100,0%
675950801 Promot° Santé Sexuelle & Reproduct° renforçmt.Compétence.Adolescents & J	0		70 000 000	70 000 000			9 479 987	9 479 987	13,5%
819950201 Mise en oeuvre stratégie de relance de l'emploi			3 000 000 000	3 000 000 000			1 607 625 666	1 607 625 666	53,6%
51 MINISTÈRE DES RESSOURCES ANIMALES ET HALIEUTIQUES	2 082 123 084		2 635 899 959	4 718 023 043	204 778 090		1 095 431 069	1 300 209 159	27,6%
651950601 Projet réponse stratégique au VIH/SIDA au profit des communautés de pêche	38 300 000		36 000 000	74 300 000	0		14 849 953	14 849 953	20,0%
851960201 Construction des Services extérieurs du MIRAH			101 650 000	101 650 000			5 526 990	5 526 990	5,4%
851970201 Réhabilitation des Services extérieurs du MIRAH			45 000 000	45 000 000			24 588 590	24 588 590	54,6%
852910201 Programme de Gestion Intégrée des Ranchs et Stations d'Elevage			789 873 500	789 873 500			437 679 932	437 679 932	55,4%
852950601 Programme d'Appui au Développement de l'Elevage			493 426 459	493 426 459			376 530 413	376 530 413	76,3%
855950201 Relance de la Filière porcine par l'amélioration génétique (PREF Porc)			68 000 000	68 000 000			32 217 904	32 217 904	47,4%
855970101 Projet de Réhabilitation de l'Abattoir de la SIVAC			100 000 000	100 000 000			18 999 999	18 999 999	19,0%
856950190 Projet de Lutte contre le Charbon Bactérien du Bétail	15 000 000		54 950 000	69 950 000	0		36 027 527	36 027 527	51,5%
856950501 Programme d'Amélioration de la Santé Animale et de l'Hygiène Publique	0		183 000 000	183 000 000			29 316 166	29 316 166	16,0%
857950501 Appui à la Gestion durable des Ressources halieutiques	1 435 226 417		210 000 000	1 645 226 417	204 778 090		0	204 778 090	12,4%
857951001 Projet Dévpt Durable Ressources Génétiques du Tilapia dans Bassin Volta	0		53 000 000	53 000 000			44 657 496	44 657 496	84,3%
857951101 Projet Approche Écosystémique des pêches	194 100 000		39 250 000	233 350 000	0		29 766 155	29 766 155	12,8%
857951201 Projet de dévpt durable pêche et aquaculture en C.I	0		31 000 000	318 196 667	0		6 269 948	6 269 948	2,0%
857990401 Proj.Appui, Prévention et Réduction des pertes post-captures dans le secteur	112 300 000		30 750 000	143 050 000	0		0	0	0,0%
858950101 Projet d'insertion des jeunes et femmes en aviculture en C.I			400 000 000	400 000 000			38 999 996	38 999 996	9,7%
59 MINISTÈRE DE L'ENTREPR. NATIONAL, PROMOTION PME ET ARTISANAT	84 000 000		4 334 000 000	4 418 000 000	0		2 799 000 000	2 799 000 000	63,4%
Avances non régularisées							395 000 000	395 000 000	
815950701 Appui à l'Institut Ivoirien de l'Entreprise			2 254 000 000	2 254 000 000			2 254 000 000	2 254 000 000	100,0%
815951201 Mise en oeuvre stratégie devpt des PME (Phoenix)			1 000 000 000	1 000 000 000			0	0	0,0%
816950178 Recasement des ferrailleurs - casse moderne N'dotré			300 000 000	300 000 000			0	0	0,0%
816950501 Opération recasement des artisans	84 000 000		365 000 000	449 000 000	0		0	0	0,0%
816950601 Installation Marché Moderne de Vannerie à Modeste-Grand-Bassam			125 000 000	125 000 000			0	0	0,0%
816970171 Réhabilitation du Centre artisanal de Grand-Bassam			45 000 000	45 000 000			0	0	0,0%
816990301 Renforcement des capacités de la Chambre Nationale des Métiers de Côte d'I	0		100 000 000	100 000 000			50 000 000	50 000 000	50,0%
816990401 Caravane de recyclage des chauffeurs professionnels			45 000 000	45 000 000			0	0	0,0%

ANNEXE 9 (suite) : SITUATION D'EXECUTION DES DEPENSES INVESTISSEMENT PAR MINISTÈRES ET PROJETS A FIN SEPTEMBRE 2015 (HORS DEPENSES POST-CRISE)

Capacité d'absorption inférieure à 75%

(En FCFA)

	Dotations				Exécution				Taux d'exécution
	Don	Emprunt	Tresor	Total	Don	Emprunt	Tresor	Total	
872990101 Renforcement des capacités du FIDEN			100 000 000	100 000 000			100 000 000	100 000 000	100,0%
60 MINISTÈRE DE L'INTÉGRATION AFRICAINE ET DES IVOIRIENS DE L'EXTER	5 187 700 000		1 245 314 691	6 433 014 691	0		11 785 309	11 785 309	0,2%
153930101 Etudes Réalisation Centres Régionaux de Transit aux Postes Frontières	0		78 000 000	78 000 000			0	0	0,0%
153930301 Mise en oeuvre Schéma Directeur Informatique du Ministère de l'Intégration	0		118 000 000	118 000 000			0	0	0,0%
153960123 Construction Centre Régional de Transit d'Odienné			4 768 504	4 768 504			4 768 504	4 768 504	100,0%
153960125 Construction Port sec de Ferké			350 000 000	350 000 000			0	0	0,0%
153960141 Construction Centre Régional de Transit de Man			7 016 805	7 016 805			7 016 805	7 016 805	100,0%
153960201 Projet de Construction Usine Régionale Biolarvicide	5 187 700 000		687 529 382	5 875 229 382	0		0	0	0,0%
74 MINISTÈRE D'ETAT, MINISTÈRE DE L'EMPLOI, DES AFFAIRES SOCIALES ET	4 050 905 500	5 633 752 494	19 546 588 200	29 231 246 194	1 394 805 500	0	11 207 245 103	12 602 050 603	43,1%
415930201 Mise en place système centralisé d'information (SIG)/DPS			43 000 000	43 000 000			43 000 000	43 000 000	100,0%
415930301 Elaboration des référentiels de qualification			57 871 488	57 871 488			57 871 488	57 871 488	100,0%
415950101 Opérationnalisation des branches professionnelles			95 330 196	95 330 196			95 329 250	95 329 250	100,0%
415960201 Construction et Equipement CDI / CIDFOR			100 000 000	100 000 000			50 000 000	50 000 000	50,0%
415970701 Réhabilitation Internats Ets Enseignement Tech. et form. Prof.			54 772 112	54 772 112			54 772 112	54 772 112	100,0%
444970190 Réhabilitation 3 Lycées Prof (Gagnoa, Ferké, Celia)		1 431 500 000	88 067 200	1 519 567 200		0	22 620 016	22 620 016	1,5%
444970378 Réhabilitation et Equip Lycée Hotelier d'Abidjan			73 700 000	73 700 000			0	0	0,0%
452990201 Programme de Formation d'Apprentissage et d' Insertion / AGEFOP			50 000 000	50 000 000			50 000 000	50 000 000	100,0%
452990401 Création d'incubateurs / AGEFOP			138 300 000	138 300 000			86 128 000	86 128 000	62,3%
453960201 Réhabilitation du Lycée Professionnel de Man / Projet BADEA		486 136 662	617 564 253	1 103 700 915		0	197 129 396	197 129 396	17,9%
453960301 Création et Renovation d'Ets Enseig Tech & Prof / Fonds Saoudien		2 841 115 832	284 988 062	3 126 103 894		0	31 433 401	31 433 401	1,0%
453970190 Réhab. 4 Ets Form. Prof. et Insertion des Jeunes	156 100 000			156 100 000	0			0	0,0%
453970578 Réhabilitation des Infrastructures du CMP de Gd Lahou			406 789 630	406 789 630			3 900 000	3 900 000	1,0%
453970678 Renovation et Equip bureaux DR Abj Nord			40 000 000	40 000 000			0	0	0,0%
453980501 Projet BADEA 3 Equipement Complémentaire		875 000 000	133 123 000	1 008 123 000		0	0	0	0,0%
457930101 Programme d'Appui à l'Amélioration de l'Employabilité et de l'Insertion des Jeunes	0		1 267 000 000	1 267 000 000			0	0	0,0%
464970801 Réhabilitation des Ateliers / IPNETP			67 057 449	67 057 449			33 528 725	33 528 725	50,0%
661910190 Projet d'Insertion Sociale et Eco. Pop. Vulnérables Ouest Ivoirien (PRISE)	694 805 500			694 805 500	694 805 500			694 805 500	100,0%
661920101 Mise en oeuvre stratégie nationale de protection sociale	2 500 000 000		50 000 000	2 550 000 000	0		49 999 996	49 999 996	2,0%
664970201 Renovation de l'Institut National des Aveugles			34 344 259	34 344 259			13 081 951	13 081 951	38,1%
665960190 Construction et Equipement de Centres Sociaux			139 000 000	139 000 000			18 458 462	18 458 462	13,3%
665970190 Réhabilitation et Equipement de Centres Sociaux			90 898 551	90 898 551			60 907 298	60 907 298	67,0%
668970101 Réhabilitation Système électrique INFS			50 000 000	50 000 000			25 000 000	25 000 000	50,0%
669950101 Projet Filets sociaux productifs - Banque Mondiale	700 000 000		85 000 000	785 000 000	700 000 000		85 000 000	785 000 000	100,0%
672950201 Couverture Maladie Universelle (CMU)			10 500 000 000	10 500 000 000			10 000 000 000	10 000 000 000	95,2%
675950901 Plan National d'Action contre Traite et Travail des Enfants			100 000 000	100 000 000			69 999 567	69 999 567	70,0%
675951201 Emploi des Jeunes/C2D			4 500 000 000	4 500 000 000			0	0	0,0%
675951301 Plate forme collaboration pour l'Emploi			55 000 000	55 000 000			52 830 179	52 830 179	96,1%
675990301 Renforcement capacités acteurs mise en oeuvre politique Emploi			25 000 000	25 000 000			17 621 128	17 621 128	70,5%
817970101 Réhab et Equip services administration du Travail			80 000 000	80 000 000			38 634 134	38 634 134	48,3%
818960101 Construction et Equipement des fermes écoles			29 074 000	29 074 000			0	0	0,0%
819930101 Programme d'Appui à l'Amélioration de l'Employabilité et de l'Insertion des Jeunes	0		190 708 000	190 708 000			0	0	0,0%
819950401 Projet de Promotion Emplois Couches vulnérables			50 000 000	50 000 000			0	0	0,0%
819960190 Construction et équipement des antennes AGEPE			50 000 000	50 000 000			50 000 000	50 000 000	100,0%
Total	140 952 149 339	238 963 129 357	576 962 482 686	956 877 761 382	22 665 130 590	54 442 491 086	306 253 687 223	383 361 308 899	40,1%

ANNEXE 9 (suite) : SITUATION D'EXECUTION DES DEPENSES INVESTISSEMENT PAR MINISTÈRES ET PROJETS A FIN SEPTEMBRE 2015 (HORS DEPENSES POST-CRISE)

Capacité d'absorption supérieure ou égale à 75%

(En FCFA)

	Dotations				Exécution				Taux d'exécution
	Don	Emprunt	Tresor	Total	Don	Emprunt	Tresor	Total	
811910332 Prj Dev Prd & Commerce - Commune de Diegonéfla			17 937 891	17 937 891			8 968 945	8 968 945	50,0%
811910351 Prj Dev Prd & Commerce - Commune de Fresco			10 000 179	10 000 179			7 000 125	7 000 125	70,0%
811910421 Prj Dev Prd & Commerce - Commune de Djibrosso			4 000 000	4 000 000			2 800 000	2 800 000	70,0%
811910422 Prj Dev Prd & Commerce - Commune de Touba			7 173 755	7 173 755			5 021 629	5 021 629	70,0%
811910431 Prj Dev Prd & Commerce - Commune d'Issia			17 000 100	17 000 100			11 900 070	11 900 070	70,0%
811910435 Prj Dev Prd & Commerce - Commune de Zuénoula			16 964 455	16 964 455			11 875 119	11 875 119	70,0%
811910461 Prj Dev Prd & Commerce - Commune de Niablé			14 250 920	14 250 920			9 975 644	9 975 644	70,0%
811910476 Prj Dev Prd & Commerce - Commune d'Agou			6 946 051	6 946 051			4 862 236	4 862 236	70,0%
811910522 Prj Dev Prd & Commerce - Commune de Guintéguéla			22 975 805	22 975 805			16 083 064	16 083 064	70,0%
811910523 Prj Dev Prd & Commerce - Commune de Goulia			9 332 625	9 332 625			6 532 838	6 532 838	70,0%
811910531 Prj Dev Prd & Commerce - Commune de Bédiala			6 067 000	6 067 000			4 246 900	4 246 900	70,0%
811910542 Prj Dev Prd & Commerce - Commune de Tai			36 280 457	36 280 457			25 396 320	25 396 320	70,0%
811910555 Prj Dev Prd & Commerce - Commune de Grand-Zatry			3 000 000	3 000 000			2 100 000	2 100 000	70,0%
811910576 Prj Dev Prd & Commerce - Commune d'Akoupe			27 344 280	27 344 280			19 140 996	19 140 996	70,0%
811910614 Prj Dev Prd & Commerce - Commune de M'bahiakro			5 000 000	5 000 000			3 500 000	3 500 000	70,0%
811910617 Prj Dev Prd & Commerce - Commune de Diabo			2 000 000	2 000 000			1 400 000	1 400 000	70,0%
811910621 Prj Dev Prd & Commerce - Commune de Worofla			4 700 000	4 700 000			3 290 000	3 290 000	70,0%
811910622 Prj Dev Prd & Commerce - Commune de Koonan			14 942 000	14 942 000			10 459 400	10 459 400	70,0%
811910625 Prj Dev Prd & Commerce - Commune de Gbon			10 000 000	10 000 000			7 000 000	7 000 000	70,0%
811910642 Prj Dev Prd & Commerce - Commune de Bloléquin			7 000 000	7 000 000			4 900 000	4 900 000	70,0%
811910651 Prj Dev Prd & Commerce - Commune de Guitry			20 000 000	20 000 000			14 000 000	14 000 000	70,0%
811910717 Prj Dev Prd & Commerce - Commune de Djèbonoua			12 000 000	12 000 000			8 400 000	8 400 000	70,0%
811910735 Prj Dev Prd & Commerce - Commune de Sinfra			1 944 579	1 944 579			1 361 205	1 361 205	70,0%
811910741 Prj Dev Prd & Commerce - Commune de Facobly			3 000 000	3 000 000			2 100 000	2 100 000	70,0%
811910751 Prj Dev Prd & Commerce - Commune de Divo			21 000 000	21 000 000			14 700 000	14 700 000	70,0%
811910811 Prj Dev Prd & Commerce - Commune Djekanou			1 418 000	1 418 000			992 600	992 600	70,0%
811910814 Prj Dev Prd & Commerce - Commune de Bongouanou			6 633 110	6 633 110			4 643 177	4 643 177	70,0%
811910822 Prj Dev Prd & Commerce - Commune de Borotou			6 000 000	6 000 000			4 200 000	4 200 000	70,0%
811910823 Prj Dev Prd & Commerce - Commune de Séguélon			19 968 000	19 968 000			13 977 600	13 977 600	70,0%
811910831 Prj Dev Prd et Commerce-Cons. Régional du Haut-Sassandra (Daloa)	0		19 930 000	19 930 000			13 951 000	13 951 000	70,0%
811910842 Prj Dev Prd et Commerce-Cons. Régional du Cavally (Guiglo)			101 000 000	101 000 000			70 700 000	70 700 000	70,0%
811910851 Prj Dev Prd et Commerce-Cons. Régional du Lôh-Djiboua (Divo)			22 000 000	22 000 000			15 400 000	15 400 000	70,0%
811910876 Prj Dev Prd & Commerce - Commune de Rubino			3 350 329	3 350 329			2 345 230	2 345 230	70,0%
811910911 Prj Dev Prd & Commerce - Commune de Tié-N'Diédro			5 000 000	5 000 000			3 500 000	3 500 000	70,0%
811910917 Prj Dev Prd & Commerce - Commune de Bodokro			3 000 000	3 000 000			2 100 000	2 100 000	70,0%
811910923 Prj Dev Prd & Commerce - Commune de Kaniasso			12 297 000	12 297 000			8 607 900	8 607 900	70,0%
811910925 Prj Dev Prd & Commerce - Commune de Giembé			157 000 000	157 000 000			78 500 000	78 500 000	50,0%
811910928 Prj Dev Prd & Commerce - Commune de Bondoukou			15 000 000	15 000 000			10 500 000	10 500 000	70,0%
811910931 Prj Dev Prd & Commerce - Commune de Gboguhé			25 402 475	25 402 475			17 781 733	17 781 733	70,0%
811910942 Prj Dev Prd et Commerce-Cons. Régional du Guémon (Duekoué)	0		10 000 823	10 000 823			7 000 576	7 000 576	70,0%
811910951 Prj Dev Prd & Commerce - Commune de Lakota			8 400 602	8 400 602			5 880 421	5 880 421	70,0%
811910976 Prj Dev Prd et Commerce-Cons. Régional de l'Agneby-Tiassa (Agboville)	0		49 600 031	49 600 031			34 720 022	34 720 022	70,0%
811911021 Prj Dev Prd & Commerce - Commune de Morondo			21 671 367	21 671 367			15 169 957	15 169 957	70,0%
811911023 Prj Dev Prd & Commerce - Commune de Tiémé			3 000 000	3 000 000			2 100 000	2 100 000	70,0%
811911028 Prj Dev Prd & Commerce - Commune de Sandégué			8 578 799	8 578 799			6 005 159	6 005 159	70,0%
811911031 Prj Dev Prd & Commerce - Commune de Saïoua			5 000 000	5 000 000			3 500 000	3 500 000	70,0%
811911041 Prj Dev Prd & Commerce - Commune de Zouan Hounien			2 000 000	2 000 000			1 400 000	1 400 000	70,0%
811911055 Prj Dev Prd & Commerce - Commune de Mayo			7 000 000	7 000 000			4 900 000	4 900 000	70,0%
811911071 Prj Dev Prd & Commerce - Commune de Tiapoum			9 000 000	9 000 000			6 300 000	6 300 000	70,0%
811911076 Prj Dev Prd et Commerce-Cons. Régional de la Mé (Adzopé)			80 000 000	80 000 000			56 000 000	56 000 000	70,0%
811911114 Prj Dev Prd & Commerce - Commune d'Anoumaba			11 000 000	11 000 000			7 700 000	7 700 000	70,0%
811911117 Prj Dev Prd & Commerce - Commune de Dabakala			25 543 584	25 543 584			17 880 509	17 880 509	70,0%
811911121 Prj Dev Prd & Commerce - Commune de Sarhala			23 000 000	23 000 000			16 100 000	16 100 000	70,0%
811911123 Prj Dev Prd et Commerce-Cons. Régional du Folon (Minignan)			54 000 000	54 000 000			37 800 000	37 800 000	70,0%
811911141 Prj Dev Prd & Commerce - Commune Sipilou			2 000 000	2 000 000			1 400 000	1 400 000	70,0%
811911176 Prj Dev Prd & Commerce - Commune de Azaguié			24 296 000	24 296 000			17 007 200	17 007 200	70,0%

ANNEXE 9 (suite) : SITUATION D'EXECUTION DES DEPENSES INVESTISSEMENT PAR MINISTÈRES ET PROJETS A FIN SEPTEMBRE 2015 (HORS DEPENSES POST-CRISE)

Capacité d'absorption supérieure ou égale à 75%

(En FCFA)

	Dotations				Exécution				Taux d'exécution
	Don	Emprunt	Tresor	Total	Don	Emprunt	Tresor	Total	
811911221 Prj Dev Prd et Commerce-Cons. Régional du Worodougou (Séguéla)	0		30 000 277	30 000 277			21 000 194	21 000 194	70,0%
811911223 Prj Dev Prd et Commerce-Cons. Régional du Kabadougou (Odienné)	0		79 500 000	79 500 000			55 650 000	55 650 000	70,0%
811911225 Prj Dev Prd & Commerce - Commune de Boundiali			8 282 081	8 282 081			5 797 457	5 797 457	70,0%
811911228 Prj Dev Prd & Commerce - Commune de Téhini			9 000 000	9 000 000			6 300 000	6 300 000	70,0%
811911255 Prj Dev Prd & Commerce - Commune de Grand-Bereby			19 000 000	19 000 000			13 300 000	13 300 000	70,0%
811911323 Prj Dev Prd & Commerce - Commune de Samatiguila			14 366 000	14 366 000			6 464 700	6 464 700	45,0%
811911328 Prj Dev Prd et Commerce-Cons. Régional du Bounkani (Bouna)			35 877 783	35 877 783			25 114 448	25 114 448	70,0%
811911341 Prj Dev Prd & Commerce - Commune de Logoualé			12 000 000	12 000 000			8 400 000	8 400 000	70,0%
811911355 Prj Dev Prd et Commerce-Cons. Régional de la Nawa (Soubré)			50 000 000	50 000 000			35 000 000	35 000 000	70,0%
811911414 Prj Dev Prd & Commerce - Commune d'Ettrokro			10 000 000	10 000 000			7 000 000	7 000 000	70,0%
811911417 Prj Dev Prd & Commerce - Commune de Brobo			15 411 524	15 411 524			10 788 067	10 788 067	70,0%
811911421 Prj Dev Prd & Commerce - Commune de Mankono			3 500 000	3 500 000			2 450 000	2 450 000	70,0%
811911423 Pjt Dévpt Prod et Commerce - Commune de Dioulatiédougou			3 000 000	3 000 000			2 100 000	2 100 000	70,0%
811911425 Prj Dev Prd & Commerce - Commune de Komborodougou			15 000 000	15 000 000			10 500 000	10 500 000	70,0%
811911428 Prj Dev Prd et Commerce-Cons. Régional du Gontougo (Bondoukou)	0		10 000 000	10 000 000			7 000 000	7 000 000	70,0%
811911441 Prj Dev Prd et Commerce-Cons. Régional du Tonkpi (Man)			19 000 390	19 000 390			13 300 273	13 300 273	70,0%
811911478 Prj Dev Prd & Commerce - Commune de Songon			2 708 661	2 708 661			1 896 063	1 896 063	70,0%
811911517 Prj Dev Prd & Commerce - Commune de Bouaké			5 000 000	5 000 000			3 500 000	3 500 000	70,0%
811911521 Prj Dev Prd & Commerce - Commune de Dianra			8 000 000	8 000 000			5 600 000	5 600 000	70,0%
811911525 Prj Dev Prd & Commerce - Commune de Sirasso			2 500 000	2 500 000			1 750 000	1 750 000	70,0%
811911541 Prj Dev Prd & Commerce - Commune de Biankouma			2 000 000	2 000 000			1 400 000	1 400 000	70,0%
811911555 Prj Dev Prd et Commerce-Cons. Régional du Gbôklé (Sassandra)	0		9 500 000	9 500 000			6 650 000	6 650 000	70,0%
811911614 Prj Dev Prd et Commerce-Cons. Régional du N'zi (Dimbokro)	0		10 000 000	10 000 000			7 000 000	7 000 000	70,0%
811911741 Prj Dev Prd & Commerce - Commune de Bin Houyé			5 000 000	5 000 000			3 500 000	3 500 000	70,0%
811911778 Prj Dev Prd & Commerce - Commune de Dabou			2 500 000	2 500 000			1 750 000	1 750 000	70,0%
811911814 Prj Dev Prd & Commerce - Commune de Bocanda			15 000 000	15 000 000			10 500 000	10 500 000	70,0%
811911817 Prj Dev Prd & Commerce - Commune de Sakassou			7 400 000	7 400 000			5 180 000	5 180 000	70,0%
811911825 Prj Dev Prd et Commerce-Cons. Régional du Poro (Korhogo)	0		70 000 000	70 000 000			49 000 000	49 000 000	70,0%
811911878 Prj Dev Prd et Commerce-Cons. Régional des Grands Ponts (Dabou)	0		16 000 000	16 000 000			11 200 000	11 200 000	70,0%
811911925 Prj Dev Prd et Commerce-Cons. Régional du Tchologo (Ferkessedougou)	0		37 000 000	37 000 000			25 900 000	25 900 000	70,0%
811912014 Pjt Dévpt Prod et Commerce - Commune de Kouassi-Kouassikro			19 000 000	19 000 000			13 300 000	13 300 000	70,0%
811912017 Prj Dev Prd et Commerce-Cons. Régional du Hambol (Katiola)	0		15 000 000	15 000 000			6 750 000	6 750 000	45,0%
811912025 Prj Dev Prd et Commerce-Cons. Régional du Bagoué (Boundiali)	0		15 000 000	15 000 000			10 500 000	10 500 000	70,0%
811912114 Pjt Dévpt Prod et Commerce - Commune de Prikro			13 648 095	13 648 095			9 553 667	9 553 667	70,0%
811912125 Prj Dev Prd & Commerce - Commune de Tengrela			12 873 000	12 873 000			9 011 100	9 011 100	70,0%
811912214 Commerce-Commune de M'batto			5 064 391	5 064 391			3 545 074	3 545 074	70,0%
811912317 Prj Dev Prd & Commerce - Commune de Béoumi			5 000 000	5 000 000			3 500 000	3 500 000	70,0%
811912417 Prj Dev Prd & Commerce - Commune de Botro			9 064 987	9 064 987			6 345 491	6 345 491	70,0%
811912425 Pjt Dévpt Prod et Commerce - Commune de Kong			15 000 000	15 000 000			10 500 000	10 500 000	70,0%
811912517 Prj Dev Prd & Commerce - Commune de Foumbolo			15 788 746	15 788 746			11 052 122	11 052 122	70,0%
811912525 Pjt Dévpt Prod et Commerce - Commune de Koumbala			3 000 000	3 000 000			2 100 000	2 100 000	70,0%
811912617 Prj Dev Prd & Commerce - Commune de Tafiré			3 000 000	3 000 000			2 100 000	2 100 000	70,0%
811912625 Prj Dev Prd & Commerce - Commune de Kolia			8 397 510	8 397 510			5 878 257	5 878 257	70,0%
811912725 Prj Dev Prd & Commerce - Commune de Kasséré			14 292 009	14 292 009			10 004 406	10 004 406	70,0%
811912917 Prj Dev Prd & Commerce - Commune de Satama-Sokoro			8 685 897	8 685 897			4 342 949	4 342 949	50,0%
819950117 Appui à la Production Agricole et à la Commercialisation (PROPACOM)-	3 884 617 000		250 000 000	4 134 617 000	3 884 617 000		200 250 000	4 084 867 000	98,8%
819990190 Projet d'Appui à la Production et à la Commercialisation-Extension	2 804 140 000	1 695 860 000		4 500 000 000	2 804 140 000	1 695 860 000		4 500 000 000	100,0%
821910201 Construction, réhabilitation et équipement du LANADA			87 000 000	87 000 000			65 250 000	65 250 000	75,0%
821950161 Appui aux Infrastr agricoles de l'Indenié-Duablin (PAIA ID)	4 854 299 000		228 621 000	5 082 920 000	4 854 299 000		228 621 000	5 082 920 000	100,0%
821960190 Réhabilitation des Dir Régionales et Départementales du MINAGRI/DA	0		772 100 000	772 100 000			440 529 923	440 529 923	57,1%
822910301 Projet d'appui aux secteurs agricoles	6 000 000 000		200 000 000	6 200 000 000	0		200 000 000	200 000 000	3,2%
822910401 Projet de sécurisation foncière rurale			1 000 000 000	1 000 000 000			84 400 000	84 400 000	8,4%
822910501 Projet d'Appui au Secteur Agricole en CI(PSAC)/C2D			3 000 000 000	3 000 000 000			1 296 000 000	1 296 000 000	43,2%
822910601 Prog Accélération Relance Filières Agricoles en CI(PARFACI)/C2D	0		2 000 000 000	2 000 000 000			864 000 000	864 000 000	43,2%
822910801 Projet d'Appui au Rencorement de l'Inclusion et de la Cohésion Sociale	3 000 000 000		3 000 000 000	3 000 000 000	0			0	0,0%
822910901 MCC Volet sécurisation foncière rurale			100 000 000	100 000 000			0	0	0,0%

ANNEXE 9 (suite) : SITUATION D'EXECUTION DES DEPENSES INVESTISSEMENT PAR MINISTERES ET PROJETS A FIN SEPTEMBRE 2015 (HORS DEPENSES POST-CRISE)

Capacité d'absorption supérieure ou égale à 75%

(En FCFA)

	Dotations				Exécution				Taux d'exécution
	Don	Emprunt	Tresor	Total	Don	Emprunt	Tresor	Total	
822920101 Projet d'appui à l'opérationnalisation du PNIA			299 100 000	299 100 000			60 326 187	60 326 187	20,2%
823920101 Recensement des exploitants et exploitations agricoles	425 000 000		807 000 000	1 232 000 000	0		656 000 000	656 000 000	53,2%
823950201 Mesure d'accompagnement au secteur banane	10 349 000 000		45 000 000	10 394 000 000	10 349 000 000		32 550 000	10 381 550 000	99,9%
824950101 Programme de Productivité Agricole en Afrique de l'Ouest (PPAAO)	7 589 020 000		200 000 000	7 789 020 000	7 589 020 000		200 000 000	7 789 020 000	100,0%
824950201 Promotion des Filières Agricoles et Biodiversité (PROFIAB)	3 170 000 000		100 000 000	3 270 000 000	3 170 000 000		100 000 000	3 270 000 000	100,0%
824990117 Projet Réhabilitation Agricole et Réduction de la Pauvreté	472 000 000		124 200 000	596 200 000	472 000 000		118 150 000	590 150 000	99,0%
825910101 Projet de Pôle Agro-industriel		13 500 000 000	100 000 000	13 600 000 000		13 500 000 000	100 000 000	13 600 000 000	100,0%
827910125 Projet de développement agricole intégré de la vallée de la Bagoué (Bo)	0		54 105 000	54 105 000			54 105 000	54 105 000	100,0%
827910191 Projet d'Appui au Développement Rural/Régions des Lacs et N'zi Como	0		201 200 000	201 200 000			66 244 778	66 244 778	32,9%
827950125 Projet d'aménagement Hydro-Agricole de Sangopari (P.A.H.A)		2 500 000 000	300 000 000	2 800 000 000		2 055 000 000	240 000 000	2 295 000 000	82,0%
828990195 Centres de Métiers Ruraux (CMR)			100 000 000	100 000 000			77 017 398	77 017 398	77,0%
828990201 Rehabilitat°, extension & équipement Etablissements professionnels agri	0		20 000 000	20 000 000			14 000 000	14 000 000	70,0%
829910150 Projet d'Adaptation au Changement Climatique des Populations du Sud	615 000 000		87 000 000	702 000 000	615 000 000		65 250 000	680 250 000	96,9%
829960101 Programme de Développement des Infrastructures Agricoles			50 000 000	50 000 000			35 000 000	35 000 000	70,0%
835930201 Programme d'Appui à la Recherche cotonnière	179 400 000		120 600 000	300 000 000	179 400 000		120 600 000	300 000 000	100,0%
837910114 Projet A.H.A. de la Moyenne vallée de N'ZI (Eholie et Atofou)			50 000 000	50 000 000			50 000 000	50 000 000	100,0%
837910214 Projet A.H.A. de M'BAHIAKRO		534 000 000	50 000 000	584 000 000		534 000 000	50 000 000	584 000 000	100,0%
837910301 Projet d'Urgence Réhabilitation et Relance Activités Rizicoles/RégionsTd	0		50 000 000	50 000 000			50 000 000	50 000 000	100,0%
837950135 Projet Aménagement Hydro-Agricole des Régions du Fromagers, du Ha	0		80 000 000	80 000 000			80 000 000	80 000 000	100,0%
837950230 Proj d'Amenagement Hydro-agricole des régions Fromagers et haut sas	0	1 212 900 000	100 000 000	1 312 900 000		1 100 000 000	100 000 000	1 200 000 000	91,4%
837950601 Programme d'urgence Riz			3 000 000 000	3 000 000 000			2 250 000 000	2 250 000 000	75,0%
837950701 Promotion du Riz Local	1 000 000 000		50 000 000	1 050 000 000	1 000 000 000		50 000 000	1 050 000 000	100,0%
837950801 Programme de Production de Riz en Côte d'Ivoire/EXIMBANK-INDE	0	2 246 859 000	313 000 000	2 559 859 000		2 246 859 000	313 000 000	2 559 859 000	100,0%
839950301 Programme de Sécurité Alimentaire			900 000 000	900 000 000			900 000 000	900 000 000	100,0%
26 MINISTÈRE DÉLÉGUÉ AUPRES DE LA PRESIDENCE DE LA REPUBLIQUE, CHARGE DE LA DEFENSE			6 546 150 532	6 546 150 532			5 988 731 016	5 988 731 016	91,5%
Avances non régularisées							2 323 000 000	2 323 000 000	
211910194 Opération Sécurité Frontière Ouest			50 000 000	50 000 000			0	0	0,0%
211950501 Mise en place nouvelle armée			70 000 000	70 000 000			70 000 000	70 000 000	100,0%
211960701 Construction des Centres de Ravitaillement Essence			300 000 000	300 000 000			86 035 853	86 035 853	28,7%
211960901 Création d'une Académie de la Défense			420 000 000	420 000 000			0	0	0,0%
211980801 Equipement des Forces Spéciales			114 816 000	114 816 000			0	0	0,0%
221980201 Acquisition de Véhicules Forces Terrestres			42 000 000	42 000 000			0	0	0,0%
223960131 Construction Cuisine 2ème Bataillon Daloa			130 500 000	130 500 000			0	0	0,0%
223960178 Construction Cuisine du 1er Bataillon Commando Parachutiste			182 000 000	182 000 000			122 129 717	122 129 717	67,1%
228970101 Rénovation de l'EMPT			200 000 000	200 000 000			0	0	0,0%
232980101 Acquisition des Aéronefs GATL			450 000 000	450 000 000			0	0	0,0%
233960101 Construction du Pôle de Formation Hélicoptère.			200 000 000	200 000 000			0	0	0,0%
242960201 Constr. du Centre de Surveillance Maritime de d'Afrique de l'Ouest (CR)	0		400 000 000	400 000 000			0	0	0,0%
242980201 Acquisition d'engins maritimes et Fluvio-Lagunaires			3 000 000 000	3 000 000 000			3 000 000 000	3 000 000 000	100,0%
261960101 Const. et Equip. Dortoirs Filles Ecole de Gendarmerie Abidjan			156 684 000	156 684 000			47 200 000	47 200 000	30,1%
261980401 Acquisition de Véhicules et Engins de la Gendarmerie			69 000 000	69 000 000			0	0	0,0%
268960131 Extension Ecole de Gendarmerie Toroguhé			131 000 000	131 000 000			124 427 171	124 427 171	95,0%
294980401 Programme Spécial équipement Sapeurs Pompiers			380 150 532	380 150 532			195 938 277	195 938 277	51,5%
422970101 Réhabilitation des Ouvrages Maritimes			100 000 000	100 000 000			0	0	0,0%
647960201 Construction Bureaux Chefferie Santé Gendarmerie			50 000 000	50 000 000			0	0	0,0%
647980278 Equipement HMA			100 000 000	100 000 000			19 999 998	19 999 998	20,0%
27 MINISTÈRE DE LA COMMUNICATION			1 252 964 871	1 252 964 871			1 782 583 567	1 782 583 567	142,3%
Avances non régularisées							1 106 250 555	1 106 250 555	
532950101 Modernisation de l'AIP			10 300 112	10 300 112			7 725 084	7 725 084	75,0%
532980301 Renouvellement équipement FRATERNITE- MATIN			150 000 000	150 000 000			112 500 000	112 500 000	75,0%
533980201 Equipement RTI			780 664 759	780 664 759			322 107 928	322 107 928	41,3%
538980101 Equipement en Matériel Technique & Rénovation de l'ISTC			312 000 000	312 000 000			234 000 000	234 000 000	75,0%
33 MINISTÈRE DE L'ENSEIGNEMENT SUPÉRIEUR ET DE LA RECHERCHE SCIENTIFIQUE			33 230 949 896	33 230 949 896			25 754 942 079	25 754 942 079	77,5%
416970301 Réhabilitation et Equip Immeuble Symphonie			28 322 908	28 322 908			28 322 908	28 322 908	100,0%
416970401 Réhabilitation et Equip Immeuble OSDI			25 466 584	25 466 584			3 549 190	3 549 190	13,9%
416990201 Mise en oeuvre Télé-enseignement			250 000 000	250 000 000			0	0	0,0%
461950401 Mise en oeuvre Prog. recherche des pôles de compétence			400 000 000	400 000 000			69 999 984	69 999 984	17,5%

ANNEXE 9 (suite) : SITUATION D'EXECUTION DES DEPENSES INVESTISSEMENT PAR MINISTERES ET PROJETS A FIN SEPTEMBRE 2015 (HORS DEPENSES POST-CRISE)

Capacité d'absorption supérieure ou égale à 75%

(En FCFA)

	Dotations				Exécution				Taux d'exécution
	Don	Emprunt	Tresor	Total	Don	Emprunt	Tresor	Total	
461950501 Prog Dév Educ., Format° et Insert° Jeunes(Composante Ens. Supérieure)	0		10 000 000 000	10 000 000 000			4 320 000 000	4 320 000 000	43,2%
462970131 Réhabilitation et équipement CROU Daloa			655 460 056	655 460 056			655 460 056	655 460 056	100,0%
462970217 Réhab et Equip Cités Univ Bouaké / CROU-B			810 763 280	810 763 280			810 763 280	810 763 280	100,0%
462970231 Renforcement et Equip des Infrastructures CROU - Daloa			70 000 000	70 000 000			70 000 000	70 000 000	100,0%
462970278 Réhabilitation Cités Universitaires / CROU-A			1 761 471 950	1 761 471 950			1 761 471 950	1 761 471 950	100,0%
462980117 Construction et Equipement Restaurant CROU Bouaké			229 203 232	229 203 232			229 203 232	229 203 232	100,0%
462980125 Construction et Equipement Restaurant CROU Korhogo			58 402 700	58 402 700			58 402 700	58 402 700	100,0%
463910101 Programme de Décentralisation de l'Université (PDU)			253 010 814	253 010 814			49 733 460	49 733 460	19,7%
463930201 Appui à l'Extension de l'Université Internationale de Gd-Bassam			250 000 000	250 000 000			187 500 000	187 500 000	75,0%
463970101 Réhabilitation Université Cocody			9 935 885 565	9 935 885 565			9 935 885 565	9 935 885 565	100,0%
463970117 Réhabilitation et Equip Univ Bouaké			1 491 127 962	1 491 127 962			1 491 127 962	1 491 127 962	100,0%
463970125 Réhab et Equip Univ Korhogo/Ukgo			1 083 472 236	1 083 472 236			1 083 472 236	1 083 472 236	100,0%
463970131 Réhabilitation & équipement Université Daloa			899 488 650	899 488 650			899 488 650	899 488 650	100,0%
463970217 Renforcement et Equip des Infrastructures UAO Bouaké			125 000 000	125 000 000			125 000 000	125 000 000	100,0%
463970225 Renforcement et Equip des Infrastructure Univ PGC Korhogo			100 000 000	100 000 000			75 000 000	75 000 000	75,0%
463970231 Renforcement et Equip des Infrastructures Univ Daloa			157 000 000	157 000 000			117 750 000	117 750 000	75,0%
463970278 Réhab et Equip Univ Abobo-Adjamé/UAA			2 136 418 660	2 136 418 660			2 136 418 660	2 136 418 660	100,0%
463970378 Extension des Infrastructures des UFR UFHB Cocody			500 000 000	500 000 000			375 000 000	375 000 000	75,0%
463980278 Renforcement des Equipements Univ nangui Abrogoua			306 280 282	306 280 282			229 710 212	229 710 212	75,0%
464960401 Renforcement des Infrastructures tech et Adm. de l'ENS			93 470 000	93 470 000			93 470 000	93 470 000	100,0%
464970311 Réhabilitation et Equipent INPHB Yamoussoukro			125 000 000	125 000 000			93 750 000	93 750 000	75,0%
464980501 Renforcement des Equipements pédagogiques de l'ENS			100 000 000	100 000 000			100 000 000	100 000 000	100,0%
471980201 Mise en réseau Internet des Structures de Recherche			102 894 135	102 894 135			102 894 135	102 894 135	100,0%
472970101 Réhab Bât et Equip siège CRE			32 810 882	32 810 882			17 017 904	17 017 904	51,9%
472970111 Réhabilitation et équipement Station géophysique Lamto			100 000 000	100 000 000			100 000 000	100 000 000	100,0%
472970178 Réhabilitation Bât et Equip Lamto Ecologie			83 000 000	83 000 000			26 799 995	26 799 995	32,3%
473990201 Création ferme agro-pastorales			250 000 000	250 000 000			0	0	0,0%
474970101 Réhab et Equip Institut Pasteur/I.P.C.I			479 000 000	479 000 000			359 250 000	359 250 000	75,0%
475970201 Réhabilitation et Equipement Centre Recherches Océanographiques (C)	0		198 000 000	198 000 000			148 500 000	148 500 000	75,0%
477930301 Programme d'Appui à l'Amélioration de l'Employabilité et de l'Insertion	0		140 000 000	140 000 000			0	0	0,0%
35 MINISTÈRE DE LA CULTURE ET DE LA FRANCOPHONIE	2 421 000 000	4 000 000 000	1 575 920 098	7 996 920 098	2 421 000 000	4 000 000 000	501 657 130	6 922 657 130	86,6%
511930101 Création du schéma directeur informatique du MCF			50 000 000	50 000 000			0	0	0,0%
522960201 Construction d'un Centre Ivoirien de Lecture Publique			114 735 042	114 735 042			80 314 521	80 314 521	70,0%
522960301 Constructions Centres Culturels			632 000 000	632 000 000			0	0	0,0%
522970201 Réhabilitation Palais de la Culture	2 421 000 000	4 000 000 000	351 641 080	6 772 641 080	2 421 000 000	4 000 000 000	280 062 510	6 701 062 510	98,9%
522980378 Réhabilitation et Equipement Centre d'Action Culturelle d'Abobo	0		4 248 000	4 248 000			0	0	0,0%
523910171 Sauvegarde et Valorisation de la Ville historique de Grand Bassam	0		100 000 000	100 000 000			0	0	0,0%
523970178 Réhabilitation siège Direction du Patrimoine Culturel Yopougon	0		12 500 000	12 500 000			0	0	0,0%
528960111 Construction Lycée d'Enseignement Artistique (LEA) Yamoussoukro	0		80 000 000	80 000 000			0	0	0,0%
528960378 Construction et Equipement CTA Bingerville			230 795 976	230 795 976			141 280 099	141 280 099	61,2%
37 MINISTÈRE DU COMMERCE			475 000 000	475 000 000			661 149 000	661 149 000	139,2%
Avances non régularisées							527 339 000	527 339 000	
811980101 Mise en place du Système d'information du Ministère du Commerce	0		160 000 000	160 000 000			0	0	
811980301 Equipement du Ministère du Commerce			166 700 000	166 700 000			0	0	0,0%
813970101 Réhabilitation OCPV			48 300 000	48 300 000			33 810 000	33 810 000	70,0%
814950101 Mise en oeuvre Accord AGOA / Commission			100 000 000	100 000 000			100 000 000	100 000 000	100,0%
40 MINISTÈRE DES TRANSPORTS	4 000 000 000	59 131 700 000	3 719 830 000	66 851 530 000	4 000 000 000	59 131 700 000	3 079 330 000	66 211 030 000	99,0%
647980301 Equipement du Centre Médical des Gens de Mer			60 000 000	60 000 000			0	0	0,0%
771920101 Mise en place Système gestion Prog. Projets Statistiques			25 000 000	25 000 000			25 000 000	25 000 000	100,0%
773960125 Construction du Poste de Contrôle Juxtaposé de Laleraba	2 000 000 000		245 900 000	2 245 900 000	2 000 000 000		245 900 000	2 245 900 000	100,0%
773960171 Construction du Poste de Contrôle juxtaposé Noé / Elibu	2 000 000 000		494 430 000	2 494 430 000	2 000 000 000		494 430 000	2 494 430 000	100,0%
773960178 Construction gares routières-Abidjan			1 250 000 000	1 250 000 000			1 250 000 000	1 250 000 000	100,0%
773980701 Acquisition d'appareil radar/OSER			100 000 000	100 000 000			70 000 000	70 000 000	70,0%
775970178 Modernisation et Extension de l'aérogare fret de l'Aéroport d'Abidjan / S	0	6 607 100 000	100 000 000	6 707 100 000		6 607 100 000	100 000 000	6 707 100 000	100,0%
775970190 Réhabilitation des Aéroports de l'intérieur/SODEXAM			1 000 000 000	1 000 000 000			700 000 000	700 000 000	70,0%
776950201 Acquisition de Vedettes Maritimes (05)			119 000 000	119 000 000			119 000 000	119 000 000	100,0%

ANNEXE 9 (suite et fin) : SITUATION D'EXECUTION DES DEPENSES INVESTISSEMENT PAR MINISTERES ET PROJETS A FIN SEPTEMBRE 2015 (HORS DEPENSES POST-CRISE)

Capacité d'absorption supérieure ou égale à 75%

(En FCFA)

	Dotations				Exécution				Taux d'exécution
	Don	Emprunt	Tresor	Total	Don	Emprunt	Tresor	Total	
776960101 Construction Classes et Salles polyvalente ARSTM			100 000 000	100 000 000			75 000 000	75 000 000	75,0%
776960201 Projet d'Extension et de Modernisation du Port Autonome d'Abidjan	0	52 524 600 000		52 524 600 000		52 524 600 000		52 524 600 000	100,0%
776970401 Réhabilitation Bât Tech. & Construction Quai Garde Côtière Ivoirienne	0		57 000 000	57 000 000			0	0	0,0%
776980301 Acquisition matériels de sûreté et de radio pour la garde côtière			168 500 000	168 500 000			0	0	0,0%
47 COUR SUPREME			50 000 000	50 000 000			37 500 000	37 500 000	75,0%
132980801 Mise en place Application Gestion Electronique de Documents (GED)	0		50 000 000	50 000 000			37 500 000	37 500 000	75,0%
48 MINISTÈRE DES POSTES ET DES TECHNOLOGIES DE L'INFORMATION ET DE COMMUNICAT		8 437 928 700	1 810 000 000	10 247 928 700		8 437 928 700	726 197 568	9 164 126 268	89,4%
472950171 Projet Aménagement Zone franche technologique Gd Bassam		8 437 928 700	300 000 000	8 737 928 700		8 437 928 700	300 000 000	8 737 928 700	100,0%
781950101 Réseau Panafricain de services en ligne			50 000 000	50 000 000			30 672 617	30 672 617	61,3%
782910190 Réouverture des bureaux de Poste dans les zones Ex-CNO			1 000 000 000	1 000 000 000			50 524 951	50 524 951	5,1%
788970201 Projet de Réhabilitation et d'équipement de l'ESATIC			460 000 000	460 000 000			345 000 000	345 000 000	75,0%
68 PARQUET GENERAL			102 000 000	102 000 000			76 500 000	76 500 000	75,0%
132970201 Réhabilitation et équipement du Parquet Général			71 000 000	71 000 000			53 250 000	53 250 000	75,0%
132981001 Equipement Résidence Procureur Général			31 000 000	31 000 000			23 250 000	23 250 000	75,0%
Total	92 152 234 690	262 692 947 700	174 424 066 501	529 269 248 891	81 866 734 690	260 349 347 700	150 304 489 325	492 520 571 715	93,1%
Comptes Spéciaux	0	0	50 100 000 000	50 100 000 000	0	0	49 730 000 000	49 730 000 000	99,3%
772710101 Programme d'entretien routier/FER			41 100 000 000	41 100 000 000			41 100 000 000	41 100 000 000	100,0%
822710101 Programme d'investissement FIMR			9 000 000 000	9 000 000 000			8 630 000 000	8 630 000 000	95,9%
Total général	233 104 384 029	501 656 077 057	801 486 549 187	1 536 247 010 273	104 531 865 280	314 791 838 786	506 288 176 548	925 611 880 614	60,3%