



DGBF-BMIEB 2022/06

Abidjan, le 19 juillet 2022

BULLETIN MENSUEL D'INFORMATION SUR L'EXECUTION DU BUDGET

Juin
2022

Situation provisoire base TOFE au 19 juillet 2022 susceptible d'évoluer

RESUME

- RECETTES** : A fin juin 2022, les recettes et dons se situeraient à 3.273,4 milliards de FCFA. Ils seraient en hausse de 9,7% par rapport à leur niveau à fin juin 2021 où ils étaient à 2.984,3 milliards de FCFA.
- DEPENSES** : Les dépenses totales et prêts nets sont estimés à 3.753,5 milliards de FCFA à fin juin 2022, avec une hausse de 9,9% par rapport à leur niveau à fin juin 2021.
- SOLDE** : Le solde budgétaire global à fin juin 2022 ressortirait donc à -480 milliards de FCFA contre -432,5 milliards de FCFA à fin juin 2021.

Situation des recettes et des dépenses à fin juin 2022

(En milliards de FCFA)

LIBELLE	Année 2021	Réalisation à fin juin			perspectives à fin décembre
		2021	2022	Evol. 2022/2021	2022
RECETTES ET DONNS	6 131,6	2 984,3	3 273,4	9,7%	6 326,3
Recettes fiscales	4 887,0	2 489,7	2 643,8	6,2%	5 022,9
DGI	2 635,4	1 332,4	1 562,2	17,3%	3 037,4
Trésor	11,9	5,734	5,746	0,2%	11,5
DGD	2 239,7	1 151,6	1 075,8	-6,6%	1 974,0
Recettes non fiscales	859,6	393,7	419,4	6,5%	763,2
Dons	176,0	17,2	108,6	529,9%	294,8
Autres recettes affectées	209,0	83,7	101,7	21,5%	245,3
DEPENSES TOTALES ET PRETS NETS	8 102,0	3 416,9	3 753,5	9,9%	8 791,2
Personnel	1 859,6	928,4	956,3	3,0%	1 957,8
Prestations sociales	371,3	181,3	186,0	2,6%	385,4
Abonnement	106,0	44,6	44,9	0,6%	115,5
Achat de biens et services	749,0	185,8	351,7	89,3%	856,5
Transferts	549,2	311,1	328,4	5,6%	566,4
Autres dépenses de fonctionnement	397,5	188,2	201,9	7,3%	429,5
Structures autonomes	108,2	52,3	56,7	8,5%	124,2
Dépenses d'investissement(y/c FIMR ET FER)	2 171,9	672,1	913,6	35,9%	2 934,1
dont financées sur prêts et dons projets	932,4	255,1	441,5	73,1%	1 400,3
Dépenses en capital	31,5	15,9	11,2	-29,4%	32,9
Dépenses de sécurité et élections	250,4	120,3	39,7	-67,0%	87,9
Dépenses liées au coronas virus	513,9	268,7	71,2	-73,5%	80,1
Intérêts sur la dette publique	784,5	364,6	490,3	34,5%	975,7
Autres dépenses sur recettes affectées	209,0	83,7	101,7	21,5%	245,3
SOLDE BUDGETAIRE	-1 970,4	-432,5	-480,0	11,0%	-2 464,9
SOLDE PRIMAIRE DE BASE	-429,5	169,9	343,2	102,0%	-383,6

RECETTES ET DONS

Les recettes et dons représenteraient 3.273,4 milliards de FCFA à fin juin 2022, contre 2.984,3 milliards de FCFA à fin juin 2021.

Situation provisoire des recettes et dons à fin juin 2022

(En milliards de FCFA)

LIBELLE	Année 2021	à fin juin			perspectives à fin decembre
		2021	2022	Evol.	2022
		Réal.	Réal.	2022/2021	
RECETTES ET DONS	6 131,6	2 984,3	3 273,4	9,7%	6326,3
Recettes fiscales	4 887,0	2 489,7	2 643,8	6,2%	5022,9
DGI	2 635,4	1 332,4	1 562,2	17,3%	3037,4
Trésor	11,9	5,734	5,746	0,2%	11,5
DGD	2 239,7	1 151,6	1 075,8	-6,6%	1974,0
Recettes non fiscales	859,6	393,7	419,4	6,5%	763,2
Dons	176,0	17,2	108,6	529,9%	294,8
Autres recettes affectées	209,0	83,7	101,7	21,5%	245,3

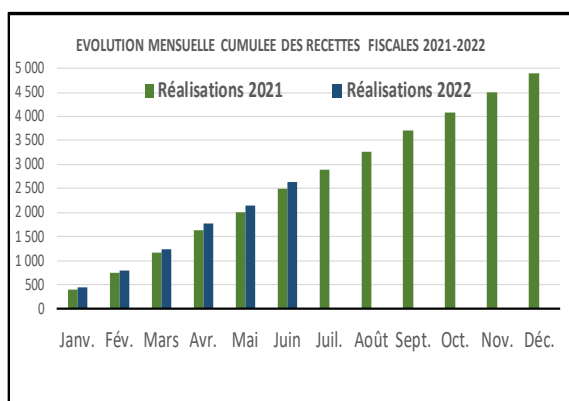
Source : DGBF

Les recettes fiscales

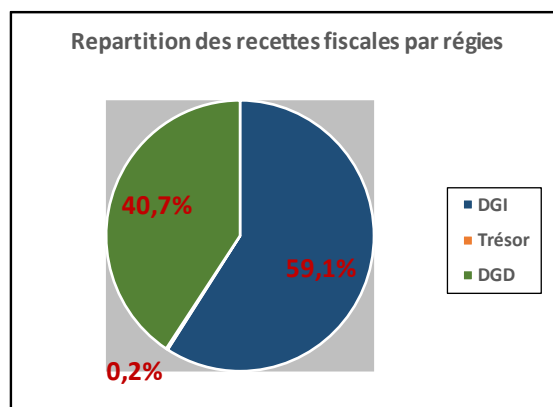
A fin juin 2022, les recettes fiscales se situeraient à 2.643,8 milliards de FCFA. Elles afficheraient une hausse de 6,2% par rapport à leur niveau à fin juin 2021.

Par région, les évolutions comparativement à fin juin 2021 se présentent comme suit :

- DGI : 1.562,2 milliards de FCFA contre 1.332,4 milliards de FCFA (+17,3%) ;
- Trésor : 5,746 milliards de FCFA contre 5,734 milliards de FCFA (+0,2%) ;
- DGD : 1.075,8 milliards de FCFA contre 1.151,6 milliards de FCFA (-6,6%).



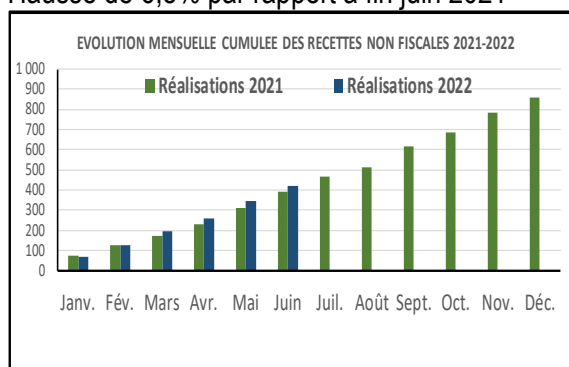
Source : DGBF



Source : DGBF

Les recettes non fiscales

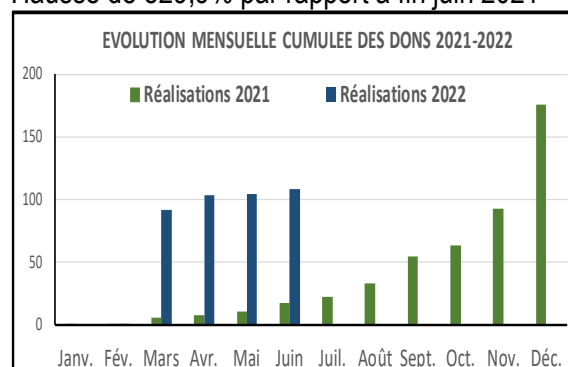
Hausse de 6,5% par rapport à fin juin 2021



Source : DGBF

Les Dons

Hausse de 529,9% par rapport à fin juin 2021



Source : DGBF

DEPENSES TOTALES ET PRETS NETS

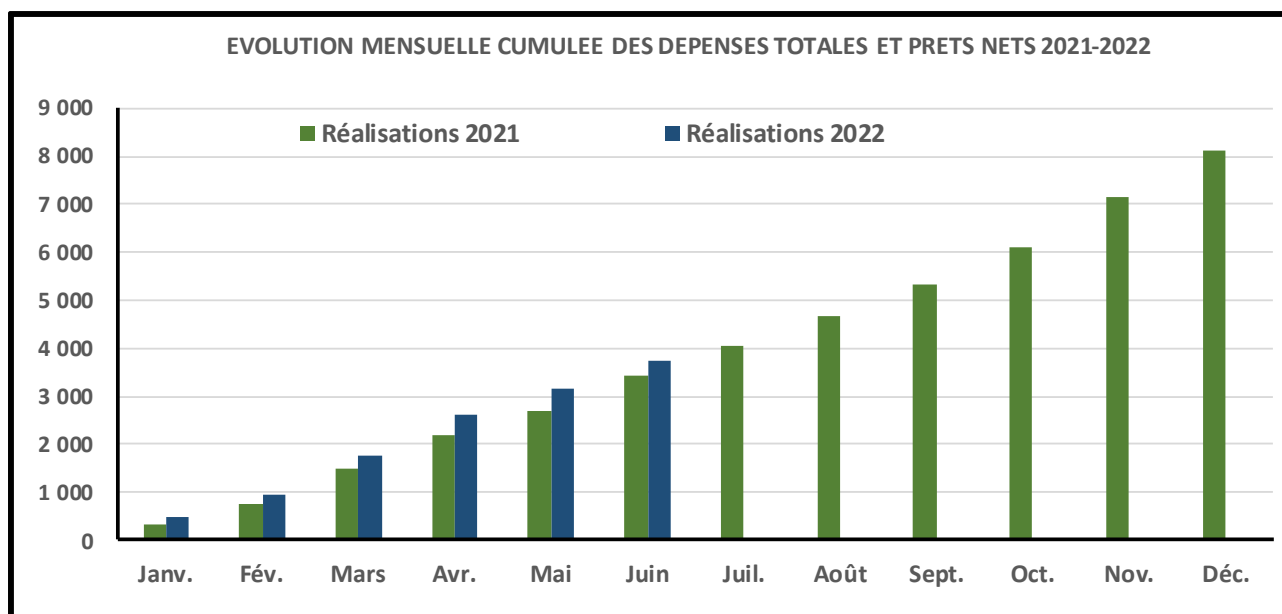
Les dépenses totales et prêts nets se situeraient à 3.753,5 milliards de FCFA à fin juin 2022, avec une hausse de 9,9% par rapport à fin juin 2021.

Situation provisoire des dépenses à fin juin 2022

(En milliards de FCFA)

LIBELLE	Année 2021	à fin juin			perspectives à
		2021	2022	Evol.	fin décembre
		Réal.	Réal.	2022/2021	2022
DEPENSES TOTALES ET PRETS NETS	8 102,0	3 416,9	3 753,5	9,9%	8 791,2
Personnel	1 859,6	928,4	956,3	3,0%	1 957,8
Prestations sociales	371,3	181,3	186,0	2,6%	385,4
Abonnement	106,0	44,6	44,9	0,6%	115,5
Achat de biens et services	749,0	185,8	351,7	89,3%	856,5
Transferts	549,2	311,1	328,4	5,6%	566,4
Autres dépenses de fonctionnement	397,5	188,2	201,9	7,3%	429,5
Structures autonomes	108,2	52,3	56,7	8,5%	124,2
Dépenses d'investissement(y/c FIMR ET FER)	2 171,9	672,1	913,6	35,9%	2 934,1
Financées sur ressources intérieures	1 198,0	407,1	462,4	13,6%	1 470,2
CNPS et CGRAE	41,5	9,9	9,7	-2,8%	63,5
Financées sur prêts et dons projets	932,4	255,1	441,5	73,1%	1 400,3
Dépenses en capital	31,5	15,9	11,2	-29,4%	32,9
Dépenses de sécurité et élections	250,4	120,3	39,7	-67,0%	87,9
Dépenses liées au corona virus	513,9	268,7	71,2	-73,5%	80,1
Intérêts sur la dette publique	784,5	364,6	490,3	34,5%	975,7
Autres dépenses sur recettes affectées	209,0	83,7	101,7	21,5%	245,3

Source : DGBF



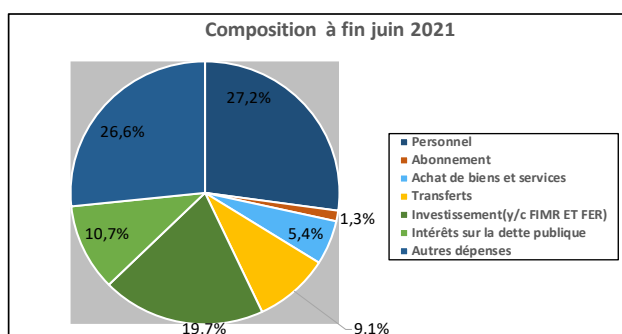
Source : DGBF

Situation provisoire des dépenses par grande rubrique à fin juin 2022

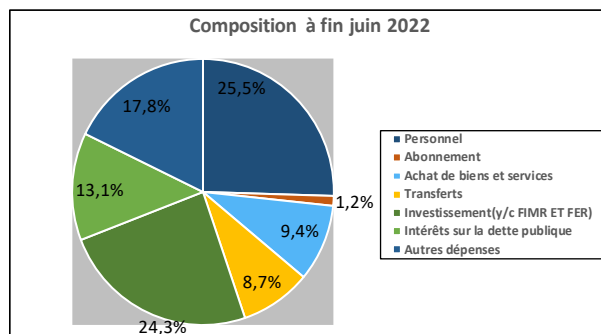
(En milliards de FCFA)

LIBELLE	à fin juin 2021		à fin juin 2022		Evolution 2022/2021	perspectives à fin décembre 2022
	Montant	(%)	Montant	(%)		
Personnel	928,4	27,2%	956,3	25,5%	3,0%	1957,8
Abonnement	44,6	1,3%	44,9	1,2%	0,6%	115,5
Achat de biens et services	185,8	5,4%	351,7	9,4%	89,3%	856,5
Transferts	311,1	9,1%	328,4	8,7%	5,6%	566,4
Investissement(y/c FIMR ET FER)	672,1	19,7%	913,6	24,3%	35,9%	2934,1
Intérêts sur la dette publique	364,6	10,7%	490,3	13,1%	34,5%	975,7
Autres dépenses	910,3	26,6%	668,3	17,8%	-26,6%	1385,2
TOTAL	3 416,9	100,0%	3 753,5	100,0%	9,9%	8791,2

Source : DGBF



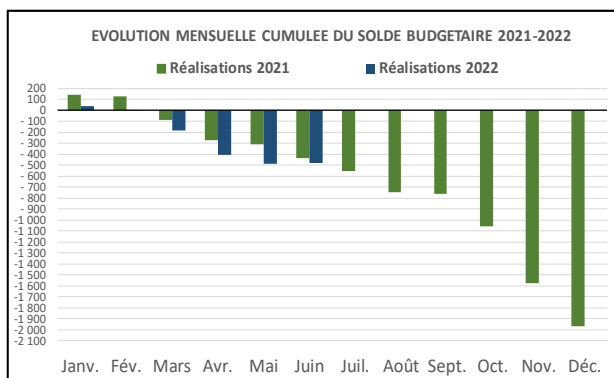
Source : DGBF



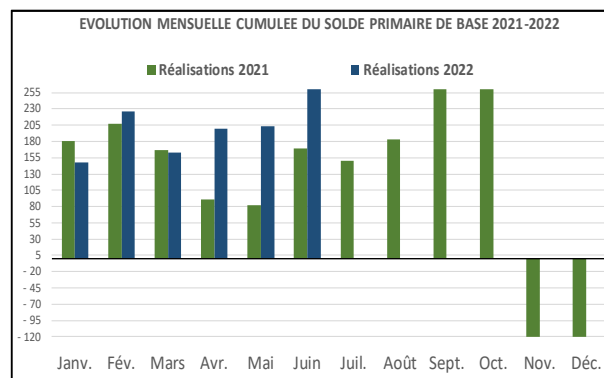
Source : DGBF

SOLDE BUDGETAIRE GLOBAL ET SOLDE PRIMAIRE DE BASE

Le solde budgétaire global à fin juin 2022 ressortirait à -480 milliards de FCFA contre -432,5 milliards de FCFA à fin juin 2021. Le solde primaire de base à fin juin 2022 s'établirait quant à lui à 343,2 milliards de FCFA contre 169,9 milliards de FCFA à fin juin 2021. L'évolution cumulée des soldes budgétaire global et primaire de base mensuels se présente comme ci-après :



Source : DGBF



Source : DGBF