



DGBF-BMIEB 2020/06

Abidjan, le 15 juillet 2020

BULLETIN MENSUEL D'INFORMATION SUR L'EXECUTION DU BUDGET

JUIN
2020

Situation provisoire base TOFE au 15 juillet 2020 susceptible d'évoluer

RESUME

RECETTES : À fin juin 2020, les recettes et dons se situeraient à 2 375,1 milliards de FCFA. Ils enregistreraient une baisse de 7,7% par rapport à leur niveau à fin juin 2019 où ils se sont établis à 2 574,2 milliards de FCFA, du fait de l'impact de la COVID-19.

DEPENSES : Les dépenses totales et prêts nets se chiffraient à 3 200,6 milliards de FCFA à fin juin 2020, en hausse de 8,9% par rapport à leur niveau à fin juin 2019. Cette hausse est liée aux dépenses supplémentaires induites par les actions de lutte contre la COVID-19.

SOLDE : Le solde budgétaire global à fin juin 2020 ressortirait à -825,5 milliards de FCFA contre -363,6 milliards de FCFA à fin juin 2019.

Situation des recettes et des dépenses à fin juin 2020

(En milliards de FCFA)

LIBELLE	Année 2019	Réalisation à fin juin			Objectif à fin juin	
		2019	2020	Evol. 2020/2019	2020	
RECETTES ET DONNS	5 158,4	2 574,2	2 375,1	-7,7%	2 320,5	
Recettes fiscales	3 972,3	1 996,7	1 900,9	-4,8%	1 744,7	
<i>DGI</i>	2 110,3	1 088,7	985,2	-9,5%	884,8	
<i>Trésor</i>	12,1	5,7	5,7	-1,3%	6,0	
<i>DGD</i>	1 850,0	902,2	910,1	0,9%	853,8	
Recettes non fiscales	678,1	331,9	307,3	-7,4%	291,1	
Dons	274,9	130,9	91,9	-29,8%	165,1	
Autres recettes affectées	233,1	114,7	75,0	-34,6%	119,7	
DEPENSES TOTALES ET PRETS NETS	5 943,9	2 937,8	3 200,6	8,9%	3 745,5	
Personnel	1 703,0	844,4	892,2	5,7%	881,8	
Prestations sociales	331,3	161,3	175,2	8,6%	175,4	
Abonnement	88,1	37,5	33,3	-11,2%	49,6	
Achat de biens et services	660,8	287,9	212,0	-26,4%	361,1	
Transferts	431,1	169,4	198,3	17,0%	190,4	
Autres dépenses de fonctionnement	325,9	179,9	137,7	-23,4%	147,5	
Structures autonomes	88,6	42,1	42,1	-0,1%	43,4	
Dépenses d'investissement(y/c FIMR ET FER)	1 499,3	764,2	793,0	3,8%	800,3	
dont financées sur prêts et dons projets	521,9	373,7	318,6	-14,7%	432,8	
Dépenses en capital	7,0	1,0	6,1	511,2%	30,2	
Dépenses de sécurité et élections	54,7	24,1	109,4	352,9%	84,8	
Dépenses liées au coronas virus			210,5		541,4	
Intérêts sur la dette publique	520,9	311,2	315,8	1,5%	319,8	
Autres dépenses sur recettes affectées	233,1	114,7	75,0	-34,6%	119,7	
SOLDE BUDGETAIRE	-785,5	-363,6	-825,5	127,0%	-1 425,0	
SOLDE PRIMAIRE DE BASE	-17,5	190,4	-283,0	-248,7%	-837,4	

source : DGBF

RECETTES ET DONNS

Les recettes et dons se situeraient à 2 375,1 milliards de FCFA à fin juin 2020, contre 2 574,2 milliards de FCFA à fin juin 2019, soit une baisse de 7,7%.

Situation provisoire des recettes et dons à fin juin 2020

(En milliards de FCFA)

LIBELLE	Année 2019	à fin juin				
		2019	2020	Evol.	2020	Ecart 2020
		Réal.	Réal.	2020/2019	Obj.	Réal/Obj
RECETTES ET DONNS	5 158,4	2 574,2	2 375,1	-7,7%	2320,5	54,6
Recettes fiscales	3 972,3	1 996,7	1 900,9	-4,8%	1744,7	156,3
DGI	2 110,3	1 088,7	985,2	-9,5%	884,8	100,4
Trésor	12,1	5,7	5,7	-1,3%	6,0	-0,4
DGD	1 850,0	902,2	910,1	0,9%	853,8	56,3
Recettes non fiscales	678,1	331,9	307,3	-7,4%	291,1	16,1
Dons	274,9	130,9	91,9	-29,8%	165,1	-73,2
Autres recettes affectées	233,1	114,7	75,0	-34,6%	119,7	-44,7

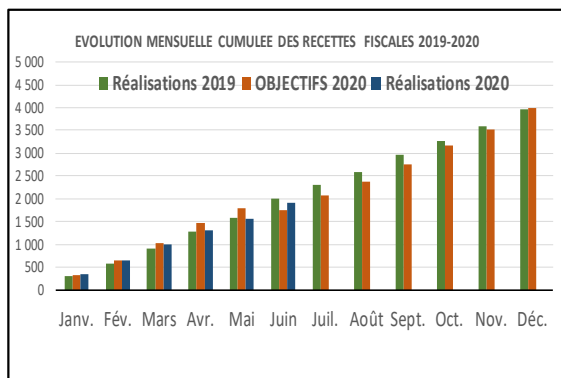
Source : DGBF

Les recettes fiscales

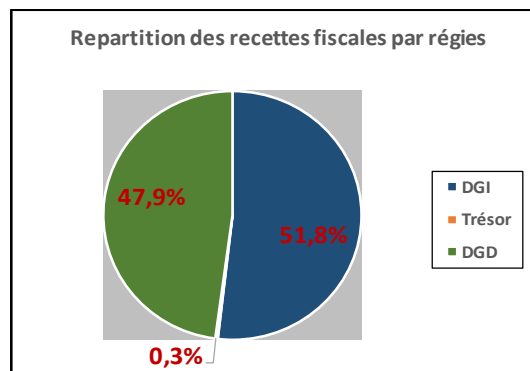
A fin juin 2020, les recettes fiscales ressortiraient à 1 900,9 milliards de FCFA. Elles afficheraient une baisse de 4,8% par rapport à leur niveau à fin juin 2019 (1 996,7 milliards de FCFA).

Par région, les évolutions se présentent comme suit :

- DGI : 985,2 milliards de FCFA contre 1 088,7 milliards de FCFA (-9,5%) ;
- Trésor : 5,7 milliards de FCFA quasiment en ligne avec les données de 2019 ;
- DGD : 910,1 milliards de FCFA contre 902,2 milliards de FCFA (+0,9%).



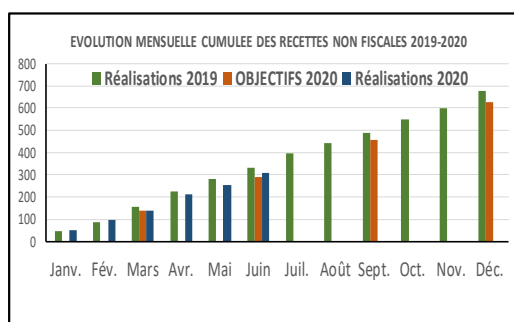
Source : DGBF



Source : DGBF

Les recettes non fiscales

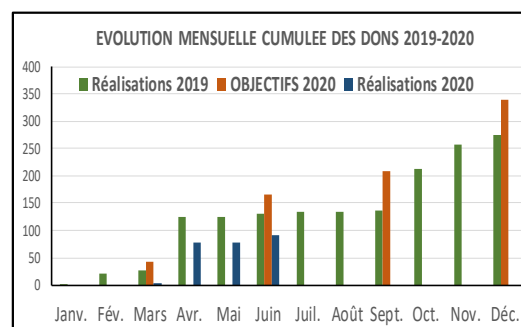
Baisse de 7,4% par rapport à fin juin 2019.



Source : DGBF

Les dons

Baisse de 29,8% par rapport à fin juin 2019.



Source : DGBF

DEPENSES TOTALES ET PRETS NETS

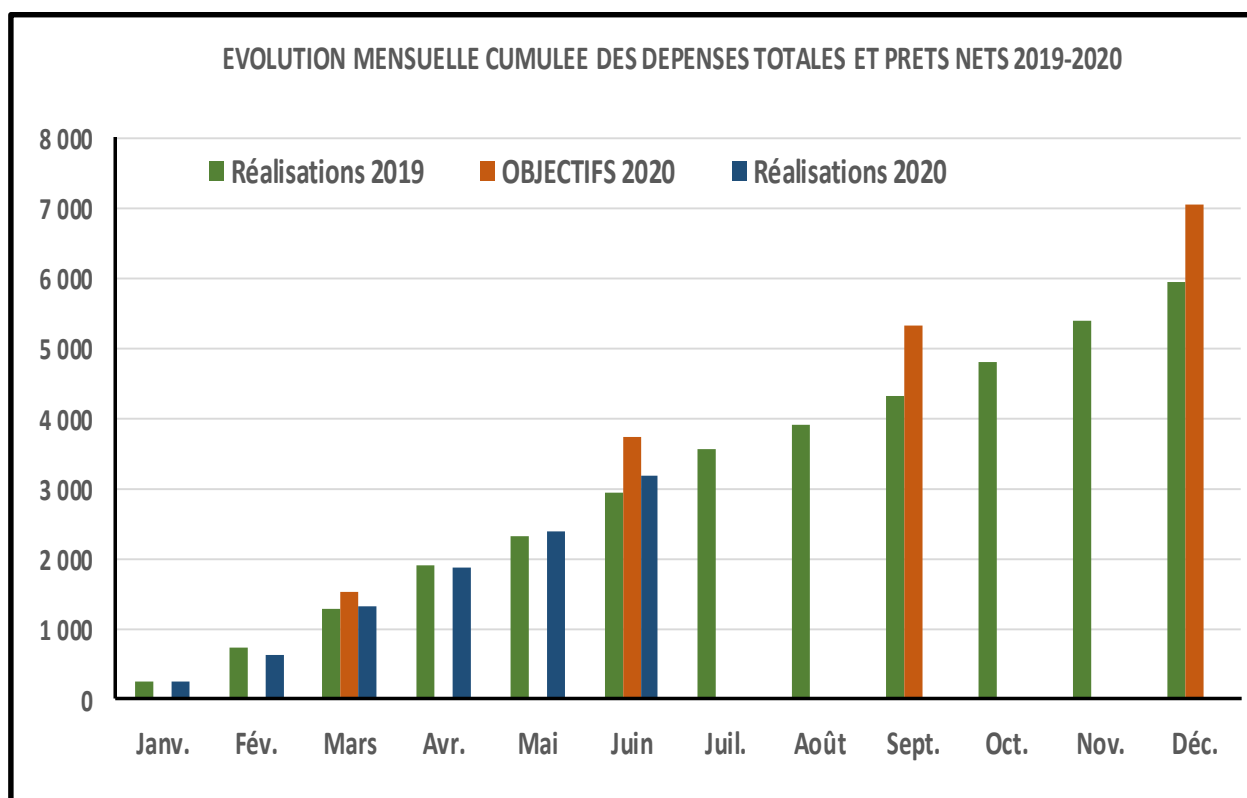
Les dépenses totales et prêts nets se chiffrent à 3 200,6 milliards de FCFA à fin juin 2020, avec une augmentation de 8,9% par rapport à fin juin 2019.

Situation provisoire des dépenses à fin juin 2020

(En milliards de FCFA)

LIBELLE	Année 2019	à fin juin			Objectif à fin juin
		2019	2020	Evol.	2020
		Réal.	Réal.	2020/2019	
DEPENSES TOTALES ET PRETS NETS	5 943,9	2 937,8	3 200,6	8,9%	3 745,5
Personnel	1 703,0	844,4	892,2	5,7%	881,8
Prestations sociales	331,3	161,3	175,2	8,6%	175,4
Abonnement	88,1	37,5	33,3	-11,2%	49,6
Achat de biens et services	660,8	287,9	212,0	-26,4%	361,1
Transferts	431,1	169,4	198,3	17,0%	190,4
Autres dépenses de fonctionnement	325,9	179,9	137,7	-23,4%	147,5
Structures autonomes	88,6	42,1	42,1	-0,1%	43,4
Dépenses d'investissement(y/c FIMR ET FER)	1 499,3	764,2	793,0	-0,4	800,3
Financées sur ressources intérieures	952,5	377,2	467,2	23,8%	354,0
CNPS et CGRAE	24,8	13,3	7,3	-45,3%	13,5
Financées sur prêts et dons projets	521,9	373,7	318,6	-14,7%	432,8
Dépenses en capital	7,0	1,0	6,1	511,2%	30,2
Dépenses de sécurité et élections	54,7	24,1	109,4		84,8
Dépenses liées au corona virus	0,0	0,0	210,5		541,4
Intérêts sur la dette publique	520,9	311,2	315,8	1,5%	319,8
Autres dépenses sur recettes affectées	233,1	114,7	75,0	-34,6%	119,7

Source : DGBF



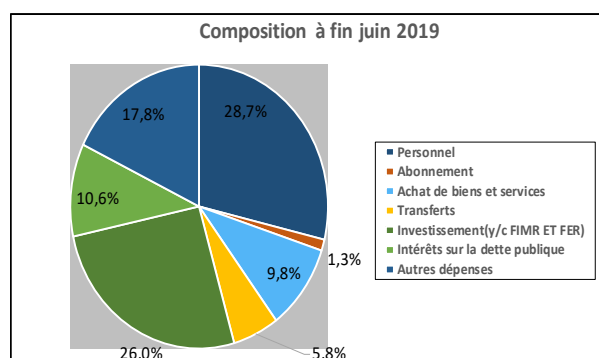
Source : DGBF

Situation provisoire des dépenses par grande rubrique à fin juin 2020

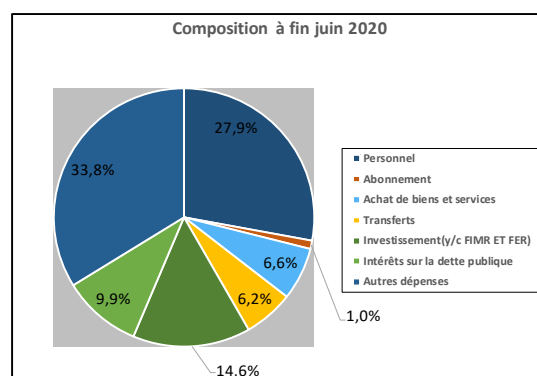
(En milliards de FCFA)

LIBELLE	à fin juin 2019		à fin juin 2020		Evolution 2020/2019
	Montant	(%)	Montant	(%)	
Personnel	844,4	28,7%	892,2	27,9%	5,7%
Abonnement	37,5	1,3%	33,3	1,0%	-11,2%
Achat de biens et services	287,9	9,8%	212,0	6,6%	-26,4%
Transferts	169,4	5,8%	198,3	6,2%	17,0%
Investissement(y/c FIMR ET FER)	764,2	26,0%	467,2	14,6%	-38,9%
Intérêts sur la dette publique	311,2	10,6%	315,8	9,9%	1,5%
Autres dépenses	523,1	17,8%	1 081,8	33,8%	106,8%
TOTAL	2 937,8	100,0%	3 200,6	100,0%	8,9%

Source : DGBF



Source : DGBF

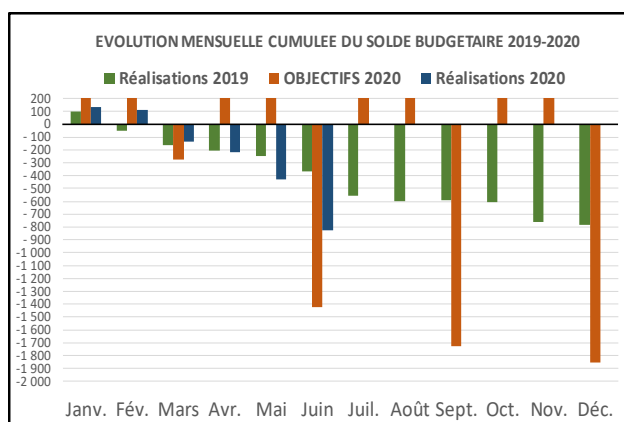


Source : DGBF

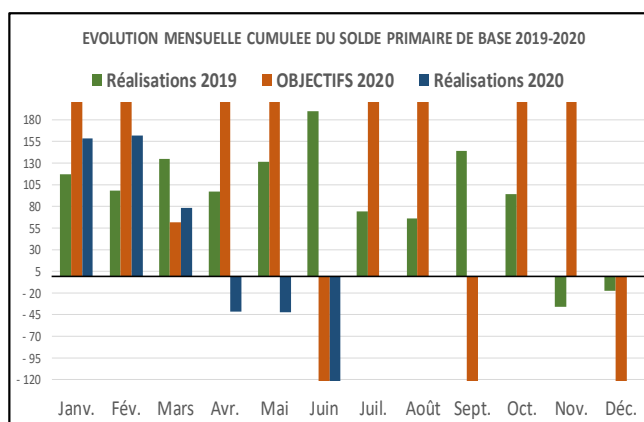
SOLDE BUDGETAIRE GLOBAL ET SOLDE PRIMAIRE DE BASE

Le solde budgétaire global à fin juin 2020 ressortirait à -825,5 milliards de FCFA contre -363,6 milliards de FCFA à fin juin 2019. Le solde primaire de base à fin juin 2020 s'établirait quant à lui à -283 milliards de FCFA contre 190,4 milliards de FCFA à fin juin 2019.

L'évolution cumulée des soldes budgétaire global et primaire de base mensuels se présente comme ci-après :



Source : DGBF



Source : DGBF