



DGBF-BMIEB 2020/05

Abidjan, le 15 juin 2020

## BULLETIN MENSUEL D'INFORMATION SUR L'EXECUTION DU BUDGET

MAI  
2020

*Situation provisoire base TOFE au 15 juin 2020 susceptible d'évoluer*

### RESUME

- RECETTES :** À fin mai 2020, les recettes et dons se situeraient à 1 958,1 milliards de FCFA. Ils enregistraient une baisse de 5% par rapport à leur niveau à fin mai 2019 où ils se sont établis à 2 061,3 milliards de FCFA, du fait de l'impact de la COVID-19.
- DEPENSES :** Les dépenses totales et prêts nets se chiffraient à 2 386,6 milliards de FCFA à fin mai 2020, en hausse de 3,5% par rapport à leur niveau à fin mai 2019. Cette hausse est liée aux dépenses supplémentaires induites par les actions de lutte contre la COVID-19.
- SOLDE :** Le solde budgétaire global à fin mai 2020 ressortirait à -428,5 milliards de FCFA contre -245,5 milliards de FCFA à fin mai 2019.

### Situation provisoire des recettes et des dépenses à fin mai 2020

(En milliards de FCFA)

LIBELLE	Année 2019	Réalisation à fin mai			Objectif à fin juin
		2019	2020	Evol. 2020/2019	2020
<b>RECETTES ET DONDS</b>	<b>5 158,4</b>	<b>2 061,3</b>	<b>1 958,1</b>	<b>-5,0%</b>	<b>2 320,5</b>
Recettes fiscales	3 972,3	1 593,0	1 559,9	-2,1%	1 744,7
<i>DGI</i>	2 110,3	824,2	800,7	-2,9%	884,8
<i>Trésor</i>	12,1	4,9	4,6	-6,9%	6,0
<i>DGD</i>	1 850,0	763,9	754,7	-1,2%	853,8
Recettes non fiscales	678,1	279,2	253,1	-9,4%	291,1
Dons	274,9	125,0	77,2	-38,2%	165,1
Autres recettes affectées	233,1	64,1	67,9	5,9%	119,7
<b>DEPENSES TOTALES ET PRETS NETS</b>	<b>5 943,9</b>	<b>2 306,8</b>	<b>2 386,6</b>	<b>3,5%</b>	<b>3 745,4</b>
Personnel	1 703,0	702,3	737,0	4,9%	881,8
Prestations sociales	331,3	134,5	138,8	3,2%	175,4
Abonnement	88,1	28,8	26,7	-7,4%	49,6
Achat de biens et services	660,8	219,0	141,6	-35,4%	361,1
Transferts	431,1	141,0	168,2	19,3%	190,4
Autres dépenses de fonctionnement	325,9	145,6	115,7	-20,6%	147,5
Structures autonomes	88,6	35,7	35,8	0,3%	43,4
Dépenses d'investissement(y/c FIMR ET FER)	1 499,3	607,9	494,3	-18,7%	800,3
dont financées sur prêts et dons projets	521,9	299,2	155,5	-48,0%	432,8
Dépenses en capital	7,0	1,0	0,0	-100,0%	30,2
Dépenses de sécurité et élections	54,7	24,1	103,3	327,7%	84,8
Dépenses liées au coronas virus			140,0		541,4
Intérêts sur la dette publique	520,9	202,7	217,4	7,3%	319,8
Autres dépenses sur recettes affectées	233,1	64,1	67,9	5,9%	119,7
<b>SOLDE BUDGETAIRE</b>	<b>-785,5</b>	<b>-245,5</b>	<b>-428,5</b>	<b>74,6%</b>	<b>-1 424,9</b>
<b>SOLDE PRIMAIRE DE BASE</b>	<b>-17,5</b>	<b>131,5</b>	<b>-132,8</b>	<b>-201,0%</b>	<b>-837,4</b>

Source : DGBF

## RECETTES ET DONNS

Les recettes et dons se situeraient à 1 958,1 milliards de FCFA à fin mai 2020, contre 2 061,3 milliards de FCFA à fin mai 2019, soit une baisse de 5%.

### Situation provisoire des recettes et dons à fin mai 2020

(En milliards de FCFA)

LIBELLE	Année 2019	à fin mai				
		2019 Réal.	2020 Réal.	Evol. 2020/2019	2020 Obj.	Ecart 2020 Réal/Obj
<b>RECETTES ET DONNS</b>	<b>5 158,4</b>	<b>2 061,3</b>	<b>1 958,1</b>	<b>-5,0%</b>	<b>1794,1</b>	<b>164,0</b>
Recettes fiscales	3 972,3	1 593,0	1 559,9	-2,1%	1794,1	-234,2
DGI	2 110,3	824,2	800,7	-2,9%	952,7	-152,0
Trésor	12,1	4,9	4,6	-6,9%	4,9	-0,4
DGD	1 850,0	763,9	754,7	-1,2%	836,5	-81,9
Recettes non fiscales	678,1	279,2	253,1	-9,4%	0,0	253,1
Dons	274,9	125,0	77,2	-38,2%	0,0	77,2
Autres recettes affectées	233,1	64,1	67,9	5,9%	0,0	67,9

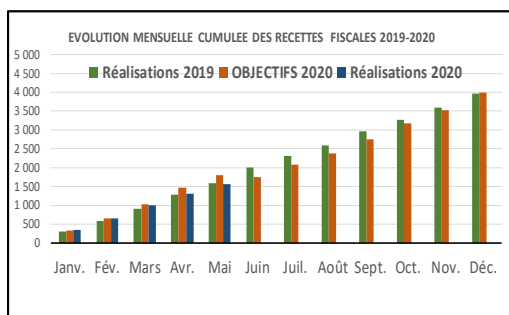
Source : DGBF

### Les recettes fiscales

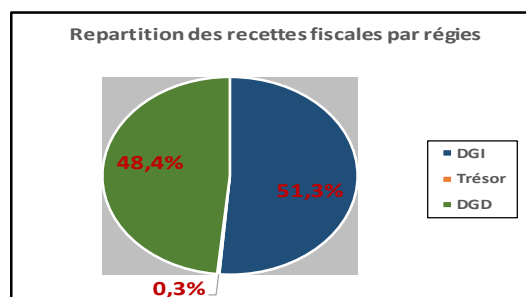
A fin mai 2020, les recettes fiscales ressortiraient à 1 559,9 milliards de FCFA. Elles afficheraient une baisse de 2,1% par rapport à leur niveau à fin mai 2019 (1 593,0 milliards de FCFA).

Par régie, les évolutions se présentent comme suit :

- DGI : 800,7 milliards de FCFA contre 824,2 milliards de FCFA (-2,9%) ;
- Trésor : 4,6 milliards de FCFA contre 4,9 milliards de FCFA en 2019 (-6,9%) ;
- DGD : 754,7 milliards de FCFA contre 763,9 milliards de FCFA en 2019 (-1,2%).



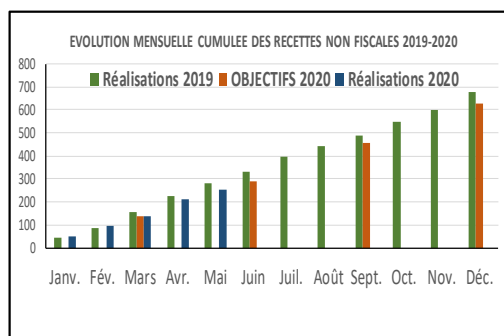
Source : DGBF



Source : DGBF

### Les recettes non fiscales

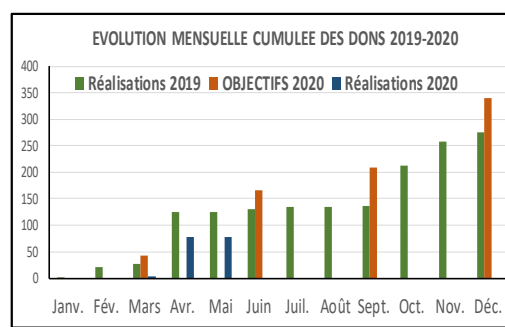
Baisse de 9,4% par rapport à fin mai 2019.



Source : DGBF

### Les dons

Baisse de 38,2% par rapport à fin mai 2019.



Source : DGBF

## DEPENSES TOTALES ET PRETS NETS

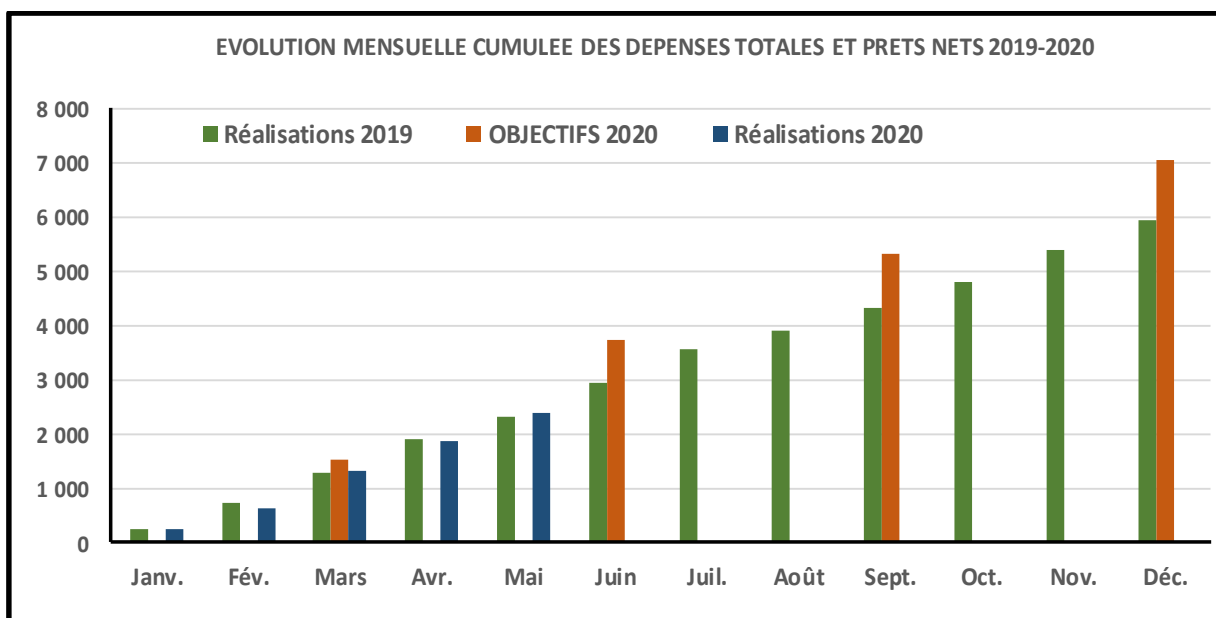
Les dépenses totales et prêts nets se chiffreraient à 2 386,6 milliards de FCFA à fin mai 2020, en augmentation de 3,5% par rapport à fin mai 2019.

### Situation provisoire des dépenses à fin mai 2020

(En milliards de FCFA)

LIBELLE	Année 2019	à fin mai		Objectif à fin juin	
		2019	2020	Evol.	2020
		Réal.	Réal.	2020/2019	
<b>DEPENSES TOTALES ET PRETS NETS</b>	<b>5 943,9</b>	<b>2 306,8</b>	<b>2 386,6</b>	<b>3,5%</b>	<b>3 745,4</b>
Personnel	1 703,0	702,3	737,0	4,9%	881,8
Prestations sociales	331,3	134,5	138,8	3,2%	175,4
Abonnement	88,1	28,8	26,7	-7,4%	49,6
Achat de biens et services	660,8	219,0	141,6	-35,4%	361,1
Transferts	431,1	141,0	168,2	19,3%	190,4
Autres dépenses de fonctionnement	325,9	145,6	115,7	-20,6%	147,5
Structures autonomes	88,6	35,7	35,8	0,3%	43,4
Dépenses d'investissement(y/c FIMR ET FER)	1 499,3	607,9	494,3	-0,7	800,3
Financées sur ressources intérieures	952,5	298,8	332,6	11,3%	354,0
CNPS et CGRAE	24,8	9,8	6,1	-37,8%	13,5
Financées sur prêts et dons projets	521,9	299,2	155,5	-48,0%	432,8
Dépenses en capital	7,0	1,0	0,0	-100,0%	30,2
Dépenses de sécurité et élections	54,7	24,1	103,3	327,7%	84,8
Dépenses liées au corona virus			140,0		541,4
Intérêts sur la dette publique	520,9	202,7	217,4	7,3%	319,8
Autres dépenses sur recettes affectées	233,1	64,1	67,9	5,9%	119,7

Source : DGBF



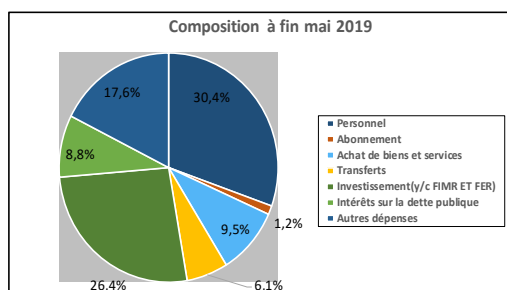
Source : DGBF

## Situation provisoire des dépenses par grande rubrique à fin mai 2020

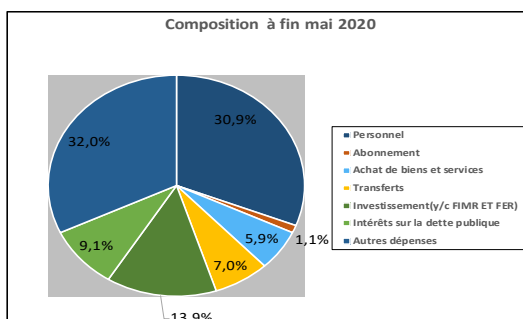
(En milliards de FCFA)

LIBELLE	à fin mai 2019		à fin mai 2020		Evolution 2020/2019
	Montant	(%)	Montant	(%)	
Personnel	702,3	30,4%	737,0	30,9%	4,9%
Abonnement	28,8	1,2%	26,7	1,1%	-7,4%
Achat de biens et services	219,0	9,5%	141,6	5,9%	-35,4%
Transferts	141,0	6,1%	168,2	7,0%	19,3%
Investissement(y/c FIMR ET FER)	607,9	26,4%	332,6	13,9%	-45,3%
Intérêts sur la dette publique	202,7	8,8%	217,4	9,1%	7,3%
Autres dépenses	405,2	17,6%	763,2	32,0%	88,4%
TOTAL	2 306,8	100,0%	2 386,6	100,0%	3,5%

Source : DGBF



Source : DGBF

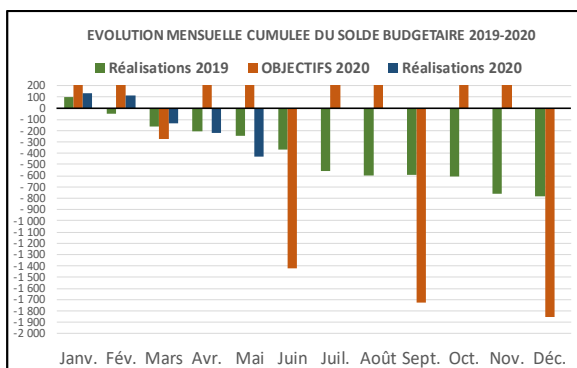


Source : DGBF

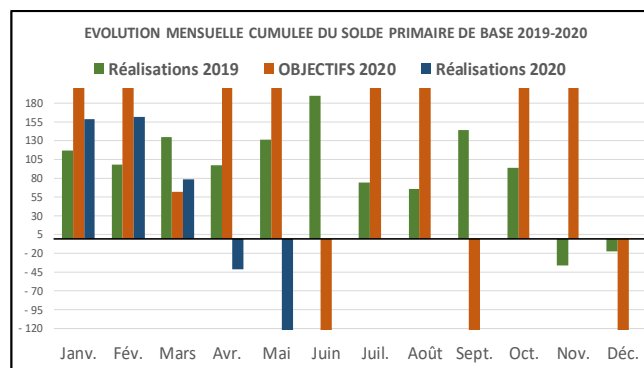
## SOLDE BUDGETAIRE GLOBAL ET SOLDE PRIMAIRE DE BASE

Le solde budgétaire global à fin mai 2020 ressortirait à -428,5 milliards de FCFA contre -245,5 milliards de FCFA à fin mai 2019. Le solde primaire de base à fin mai 2020 s'établirait quant à lui à -132,8 milliards de FCFA contre 131,5 milliards de FCFA à fin mai 2019.

L'évolution cumulée des soldes budgétaire global et primaire de base mensuels se présente comme ci-après :



Source : DGBF



Source : DGBF