



DGBF-BMIEB 2023/05

Abidjan, le 20 juin 2023

BULLETIN MENSUEL D'INFORMATION SUR L'EXECUTION DU BUDGET

Mai
2023

Situation provisoire base TOFE au 20 juin 2023 susceptible d'évoluer

RESUME

- RECETTES** : A fin mai 2023, les recettes et dons se situeraient à 3.038,6 milliards de FCFA. Ils seraient en hausse de 13,9% par rapport à leur niveau à fin mai 2022 où ils étaient à 2.666,7 milliards de FCFA.
- DEPENSES** : Les dépenses totales et prêts nets sont estimés à 3.942,2 milliards de FCFA à fin mai 2023, avec une hausse de 25% par rapport à leur niveau à fin mai 2022.
- SOLDE** : Le solde budgétaire global à fin mai 2023 ressortirait donc à -903,6 milliards de FCFA contre -487,7 milliards de FCFA à fin mai 2022.

Situation des recettes et des dépenses à fin mai 2023

(En milliards de FCFA)

LIBELLE	Année 2022	Réalisation à fin mai			Perspectives à fin décembre	
		2022	Réal. 2023	Réal. 2023	Evol. 2023/2022	2023
RECETTES ET DONNS	6 386,3	2 666,7	3 038,6	13,9%	7 847,4	
Recettes fiscales	5 093,8	2 133,1	2 425,4	13,7%	6 250,7	
DGI	2 984,0	1 210,5	1 388,0	14,7%	3 580,0	
Trésor	12,8	4,745	5,6	18,3%	12,6	
DGD	2 097,1	917,9	1 031,9	12,4%	2 658,1	
Recettes non fiscales	834,4	349,8	354,2	1,3%	877,4	
Dons	233,7	104,6	122,9	17,5%	323,9	
Autres recettes affectées	224,405	79,1	136,0	71,8%	395,4	
DEPENSES TOTALES ET PRETS NETS	9 367,9	3 154,3	3 942,2	25,0%	10 361,6	
Personnel	2 007,2	798,3	950,4	19,1%	2 244,3	
Prestations sociales	389,9	152,9	163,7	7,1%	421,9	
Abonnement	132,3	34,6	39,4	13,9%	116,9	
Opérations spécifiques	221,1	70,7	41,2	-41,8%	68,8	
Dépenses du budget de l'Etat	925,8	249,9	310,2	24,1%	832,5	
Subventions transferts	767,7	296,7	376,9	27,0%	599,1	
Structures autonomes	117,3	45,1	54,2	20,1%	136,1	
Autres dépenses de fonctionnement	402,8	173,6	199,9	15,2%	479,3	
Dépenses d'investissement	3 047,5	839,4	1 044,4	24,4%	3 735,9	
dont financées sur prêts et dons projets	1 472,8	420,0	523,7	24,7%	2 226,0	
Dépenses de sécurité et élections	161,5	38,7	134,7	248,1%	165,1	
Intérêts sur la dette publique	970,3	375,4	491,2	30,9%	1 166,2	
Autres dépenses sur recettes affectées	224,4	79,1	136,0	71,8%	395,4	
SOLDE BUDGETAIRE	-2 981,5	-487,7	-903,6	85,3%	-2 514,1	
SOLDE PRIMAIRE DE BASE	-1 842,1	203,1	-11,6	-105,7%	-1 192,5	

Source : DGBF

RECETTES ET DONS

Les recettes et dons représenteraient 3.038,6 milliards de FCFA à fin mai 2023, contre 2.666,7 milliards de FCFA à fin mai 2022.

Situation provisoire des recettes et dons à fin mai 2023

(En milliards de FCFA)

LIBELLE	Année 2022	Réalisation à fin mai			Perspectives à fin décembre
		2022	2023	Evol.	2023
		Réal.	Réal.	2023/2022	
RECETTES ET DONS	6 386,3	2 666,7	3 038,6	13,9%	7 847,4
Recettes fiscales	5 093,8	2 133,1	2 425,4	13,7%	6 250,7
DGI	2 984,0	1 210,5	1 388,0	14,7%	3 580,0
Trésor	12,8	4,7	5,6	18,3%	12,6
DGD	2 097,1	917,9	1 031,9	12,4%	2 658,1
Recettes non fiscales	834,4	349,8	354,2	1,3%	877,4
Dons	233,7	104,6	122,9	17,5%	323,9
Autres recettes Affectées	224,4	79,1	136,0	71,8%	395,4

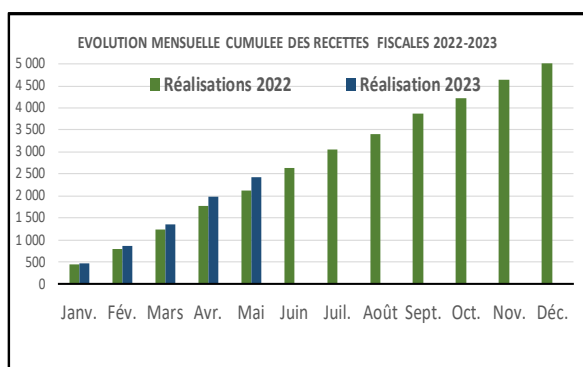
Source : DGBF

Les recettes fiscales

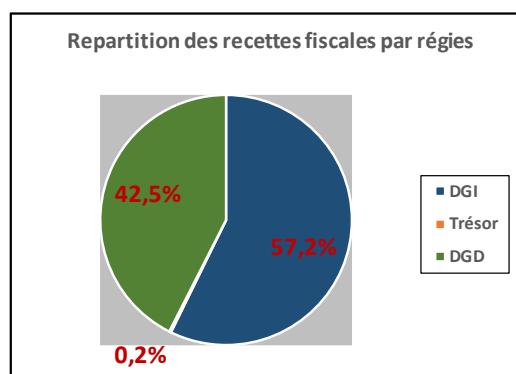
A fin mai 2023, les recettes fiscales se situeraient à 2.425,4 milliards de FCFA. Elles afficheraient une hausse de 13,7% par rapport à leur niveau à fin mai 2022.

Par régie, les évolutions comparativement à fin mai 2022 se présentent comme suit :

- DGI : 1.388 milliards de FCFA contre 1.210,5 milliards de FCFA (+14,7%) ;
- Trésor : 5,6 milliards de FCFA contre 4,7 milliards de FCFA (+18,3%) ;
- DGD : 1.031,9 milliards de FCFA contre 917,9 milliards de FCFA (+12,4%).



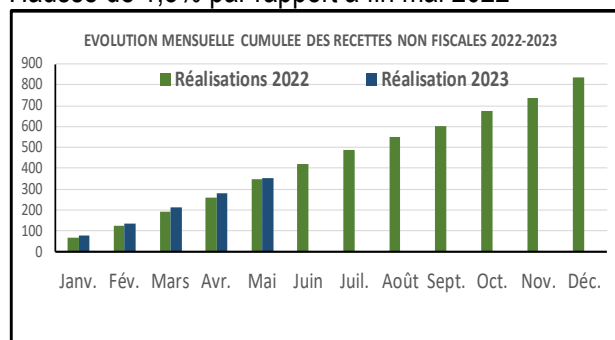
Source : DGBF



Source : DGBF

Les recettes non fiscales

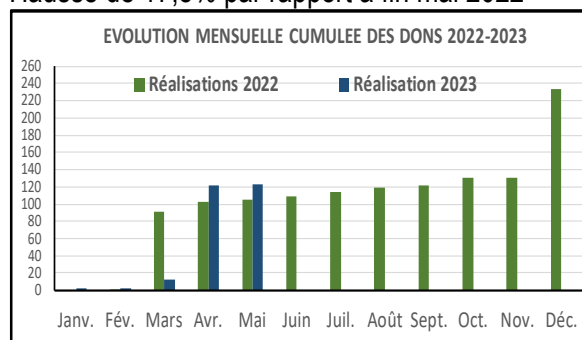
Hausse de 1,3% par rapport à fin mai 2022



Source : DGBF

Les Dons

Hausse de 17,5% par rapport à fin mai 2022



Source : DGBF

DEPENSES TOTALES ET PRETS NETS

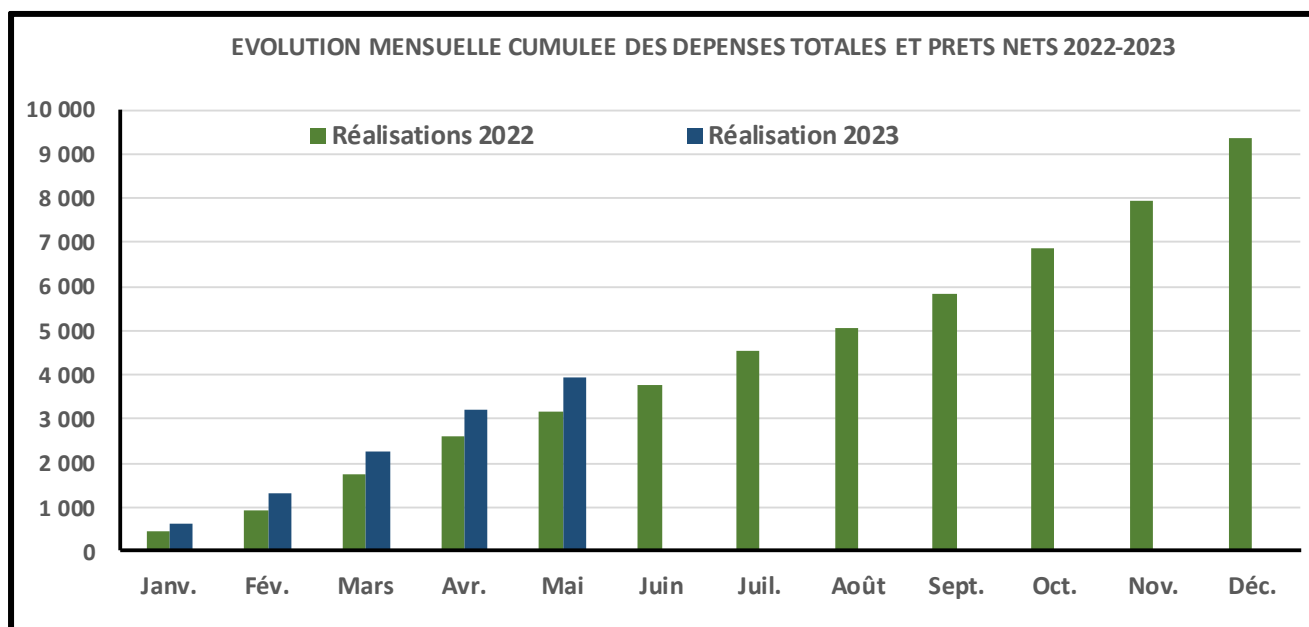
Les dépenses totales et prêts nets se situeraient à 3.942,2 milliards de FCFA à fin mai 2023, avec une hausse de 25% par rapport à fin mai 2022.

Situation provisoire des dépenses à fin mai 2023

(En milliards de FCFA)

LIBELLE	Année 2022	Réalisation à fin mai			Perspectives à fin décembre
		2022	2023	Evol.	2023
		Réal.	Réal.	2023/2022	
DEPENSES TOTALES ET PRETS NETS	9 367,9	3 154,3	3 942,2	25,0%	10 361,6
Personnel	2 007,2	798,3	950,4	19,1%	2 244,3
Prestations sociales	389,9	152,9	163,7	7,1%	421,9
Abonnement	132,3	34,6	39,4	13,9%	116,9
Opérations spécifiques	221,1	70,7	41,2	-41,8%	68,8
dont Plan de riposte sanitaire	199,4	53,0	29,1	-45,2%	46,9
Dépenses du budget de l'Etat	925,8	249,9	310,2	24,1%	832,5
Subventions et transferts	767,7	296,7	376,9	27,0%	599,1
Structures autonomes	117,3	45,1	54,2	20,1%	136,1
Autres dépenses de fonctionnement	402,8	173,6	199,9	15,2%	479,3
Dépenses d'investissement	3 047,5	839,4	1 044,4	24,4%	3 735,9
Financées sur ressources intérieures	1 479,1	401,9	479,2	19,2%	1 395,0
CNPS et CGRAE	22,2	6,3	21,1	235,1%	85,4
Dépenses en capital	73,4	11,2	20,5	82,3%	29,6
Financées sur prêts et dons projets	1 472,8	420,0	523,7	24,7%	2 226,0
Dépenses de sécurité et élections	161,5	38,7	134,7	248,1%	165,1
Intérêts sur la dette publique	970,3	375,4	491,2	30,9%	1 166,2
Autres dépenses sur recettes affectées	224,4	79,1	136,0	71,8%	395,4

Source : DGBF



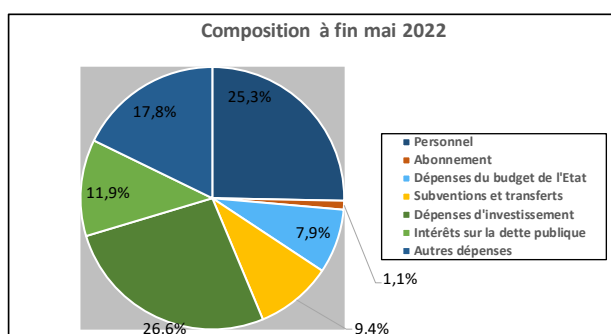
Source : DGBF

Situation provisoire des dépenses par grande rubrique à fin mai 2023

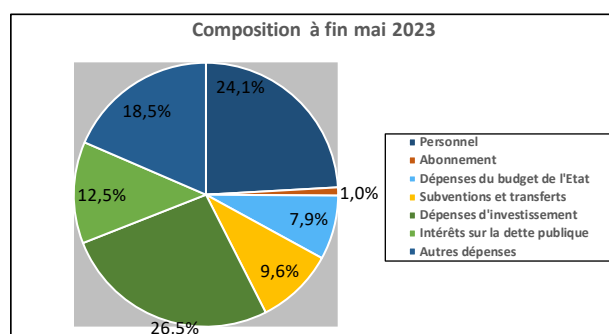
(En milliards de FCFA)

LIBELLE	à fin mai 2022		à fin mai 2023		Evolution 2023/2022	Perspectives à fin décembre 2023
	Montant	(%)	Montant	(%)		
Personnel	798,3	25,3%	950,4	24,1%	19,1%	2 244,3
Abonnement	34,6	1,1%	39,4	1,0%	13,9%	116,9
Dépenses du budget de l'Etat	249,9	7,9%	310,2	7,9%	24,1%	832,5
Subventions et transferts	296,7	9,4%	376,9	9,6%	27,0%	599,1
Dépenses d'investissement	839,4	26,6%	1 044,4	26,5%	24,4%	3 735,9
Intérêts sur la dette publique	375,4	11,9%	491,2	12,5%	30,9%	1 166,2
Autres dépenses	560,1	17,8%	729,6	18,5%	30,3%	1 666,6
TOTAL	3 154,3	100,0%	3 942,2	100,0%	25,0%	10 361,6

Source : DGBF



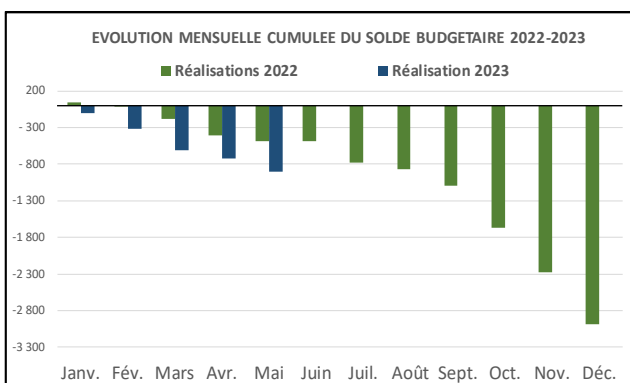
Source : DGBF



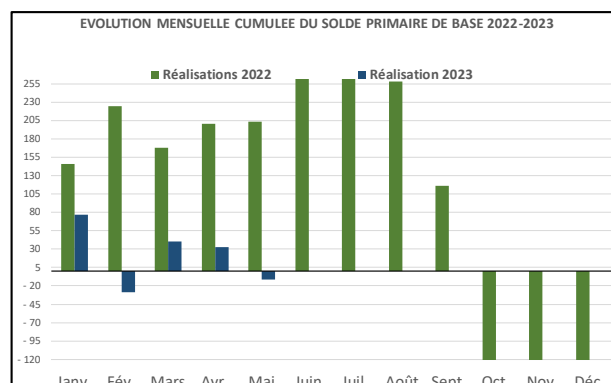
Source : DGBF

SOLDE BUDGETAIRE GLOBAL ET SOLDE PRIMAIRE DE BASE

Le solde budgétaire global à fin mai 2023 ressortirait à -903,6 milliards de FCFA contre -487,7 milliards de FCFA à fin mai 2022. Le solde primaire de base à fin mai 2023 s'établirait quant à lui à -11,6 milliards de FCFA contre 203,1 milliards de FCFA à fin mai 2022. L'évolution cumulée des soldes budgétaire global et primaire de base mensuels se présente comme ci-après :



Source : DGBF



Source : DGBF