



DGBF-BMIEB 2023/08

Abidjan, le 22 septembre 2023

BULLETIN MENSUEL D'INFORMATION SUR L'EXECUTION DU BUDGET

Août
2023

Situation provisoire base TOFE au 22 septembre 2023 susceptible d'évoluer

RESUME

- RECETTES** : A fin août 2023, les recettes et dons se situeraient à 4.998,8 milliards de FCFA. Ils seraient en hausse de 1,2% par rapport à leur niveau à fin août 2022 où ils étaient à 4.938,7 milliards de FCFA.
- DEPENSES** : Les dépenses totales et prêts nets sont estimés à 6.512,2 milliards de FCFA à fin août 2023, avec une baisse de 2,1% par rapport à leur niveau à fin août 2022.
- SOLDE** : Le solde budgétaire global à fin août 2023 ressortirait donc à -1.513,3 milliards de FCFA contre -1.716,2 milliards de FCFA à fin août 2022.

Situation des recettes et des dépenses à fin août 2023

(En milliards de FCFA)

| LIBELLE | Année 2022 | Réalisation à fin août | | | | Perspectives à fin décembre |
|--|-----------------|------------------------|-----------------|----------------|-----------------|-----------------------------|
| | | 2022 | Réal. | 2023 | Réal. | Evol. 2023/2022 |
| RECETTES ET DONNS | 6 386,3 | 4 938,7 | 4 998,8 | 1,2% | 7 830,0 | |
| Recettes fiscales | 5 093,8 | 3 936,3 | 3 937,0 | 0,02% | 6 205,7 | |
| DGI | 2 984,0 | 2 278,9 | 2 290,3 | 0,5% | 3 565,0 | |
| Trésor | 12,8 | 7,992 | 8,6 | 7,0% | 12,6 | |
| DGD | 2 097,1 | 1 649,4 | 1 638,2 | -0,7% | 2 628,1 | |
| Recettes non fiscales | 834,4 | 537,2 | 586,3 | 9,1% | 911,9 | |
| Dons | 233,7 | 165,5 | 175,8 | 6,2% | 316,3 | |
| Autres recettes affectées | 224,405 | 299,7 | 299,7 | 0,0% | 396,1 | |
| DEPENSES TOTALES ET PRETS NETS | 9 367,9 | 6 654,9 | 6 512,2 | -2,1% | 10 343,9 | |
| Personnel | 2 007,2 | 1 502,6 | 1 504,0 | 0,1% | 2 244,0 | |
| Prestations sociales | 389,9 | 280,7 | 280,7 | 0,0% | 421,9 | |
| Abonnement | 132,3 | 72,1 | 67,4 | -6,5% | 116,9 | |
| Opérations spécifiques | 221,1 | 43,0 | 64,5 | 50,1% | 68,4 | |
| Dépenses du budget de l'Etat | 925,8 | 470,5 | 503,4 | 7,0% | 915,0 | |
| Subventions transferts | 767,7 | 504,9 | 489,2 | -3,1% | 718,5 | |
| Structures autonomes | 117,3 | 85,8 | 85,8 | 0,0% | 136,1 | |
| Autres dépenses de fonctionnement | 402,8 | 321,9 | 321,9 | 0,0% | 477,2 | |
| Dépenses d'investissement | 3 047,5 | 2 004,1 | 1 823,6 | -9,0% | 3 352,0 | |
| dont financées sur prêts et dons projets | 1 472,8 | 1 050,6 | 893,6 | -14,9% | 1 637,6 | |
| Dépenses de sécurité et élections | 161,5 | 253,4 | 255,9 | 1,0% | 331,4 | |
| Intérêts sur la dette publique | 970,3 | 816,2 | 816,2 | 0,0% | 1 166,2 | |
| Autres dépenses sur recettes affectées | 224,4 | 299,7 | 299,7 | 0,0% | 396,1 | |
| SOLDE BUDGETAIRE | -2 981,5 | -1 716,2 | -1 513,3 | -11,8% | -2 513,8 | |
| SOLDE PRIMAIRE DE BASE | -1 842,1 | -14,9 | 20,6 | -238,5% | -1 186,8 | |

Source : DGBF

RECETTES ET DONNS

Les recettes et dons représenteraient 4.998,8 milliards de FCFA à fin août 2023, contre 4.938,7 milliards de FCFA à fin août 2022.

Situation provisoire des recettes et dons à fin août 2023

(En milliards de FCFA)

| LIBELLE | Année 2022 | Réalisation à fin août | | | Perspectives à fin decembre |
|---------------------------|----------------|------------------------|----------------|-------------|-----------------------------|
| | | 2022 | 2023 | Evol. | 2023 |
| | | Réal. | Réal. | 2023/2022 | |
| RECETTES ET DONNS | 6 386,3 | 4 938,7 | 4 998,8 | 1,2% | 7 830,0 |
| Recettes fiscales | 5 093,8 | 3 936,3 | 3 937,0 | 0,0% | 6 205,7 |
| DGI | 2 984,0 | 2 278,9 | 2 290,3 | 0,5% | 3 565,0 |
| Trésor | 12,8 | 8,0 | 8,6 | 7,0% | 12,6 |
| DGD | 2 097,1 | 1 649,4 | 1 638,2 | -0,7% | 2 628,1 |
| Recettes non fiscales | 834,4 | 537,2 | 586,3 | 9,1% | 911,9 |
| Dons | 233,7 | 165,5 | 175,8 | 6,2% | 316,3 |
| Autres recettes Affectées | 224,4 | 299,7 | 299,7 | 0,0% | 396,1 |

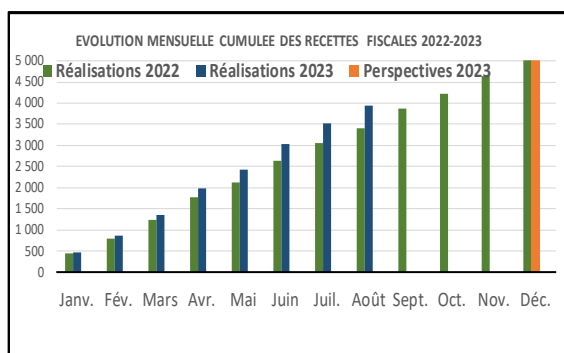
Source : DGBF

Les recettes fiscales

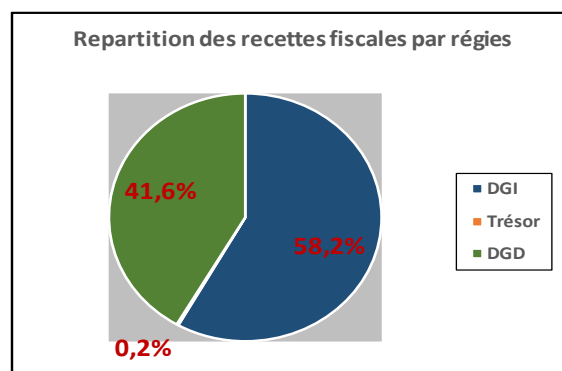
A fin août 2023, les recettes fiscales se situeraient à 3.937,0 milliards de FCFA. Elles afficheraient une hausse de 0,02% par rapport à leur niveau à fin août 2022.

Par région, les évolutions comparativement à fin août 2022 se présentent comme suit :

- DGI : 2.290,3 milliards de FCFA contre 2.278,9 milliards de FCFA (+0,5%) ;
- Trésor : 8,6 milliards de FCFA contre 7.992 milliards de FCFA (+7%) ;
- DGD : 1.638,2 milliards de FCFA contre 1.649,4 milliards de FCFA (-0,7%).



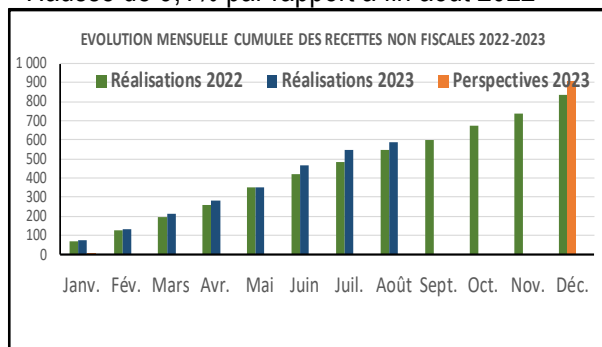
Source : DGBF



Source : DGBF

Les recettes non fiscales

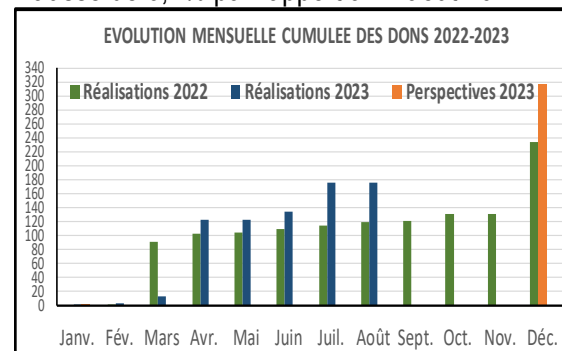
Hausse de 9,1% par rapport à fin août 2022



Source : DGBF

Les Dons

Hausse de 6,2% par rapport à fin août 2022



Source : DGBF

DEPENSES TOTALES ET PRETS NETS

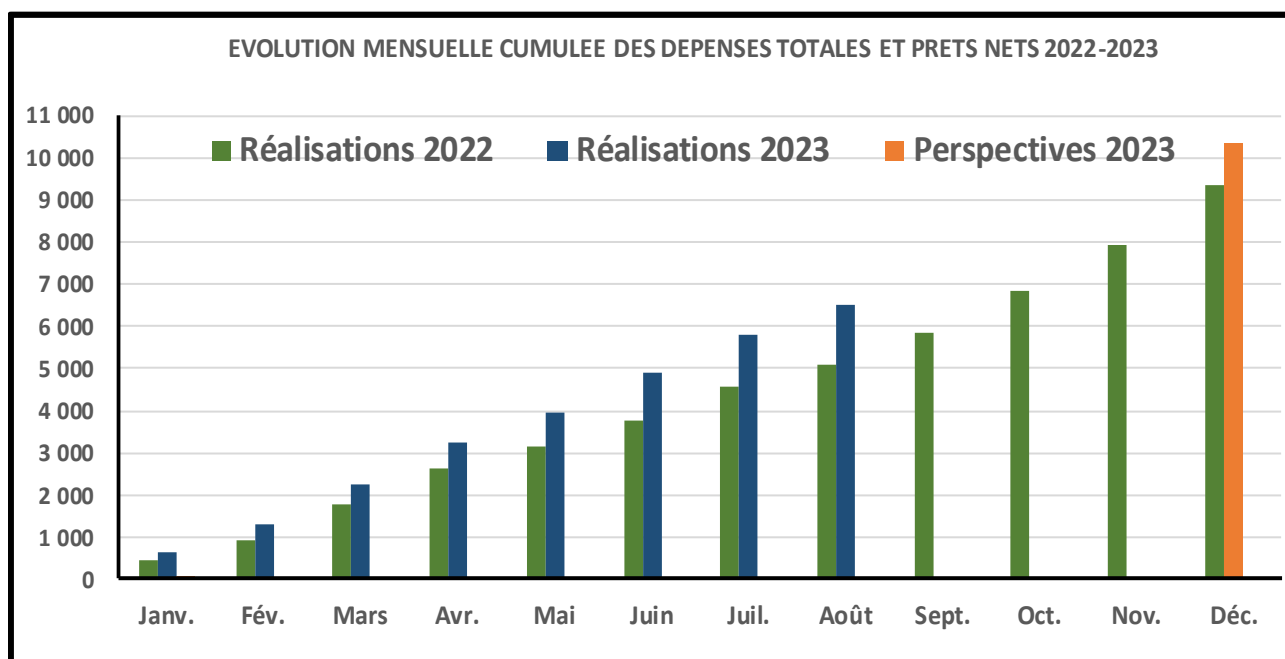
Les dépenses totales et prêts nets se situeraient à 6.512,2 milliards de FCFA à fin août 2023, avec une baisse de 2,1% par rapport à fin août 2022.

Situation provisoire des dépenses à fin août 2023

(En milliards de FCFA)

| LIBELLE | Année 2022 | Réalisation à fin août | | | Perspectives à fin décembre |
|--|----------------|------------------------|----------------|--------------|-----------------------------|
| | | 2022 | 2023 | Evol. | 2023 |
| | | Réal. | Réal. | 2023/2022 | |
| DEPENSES TOTALES ET PRETS NETS | 9 367,9 | 6 654,9 | 6 512,2 | -2,1% | 10 343,9 |
| Personnel | 2 007,2 | 1 502,6 | 1 504,0 | 0,1% | 2 244,0 |
| Prestations sociales | 389,9 | 280,7 | 280,7 | 0,0% | 421,9 |
| Abonnement | 132,3 | 72,1 | 67,4 | -6,5% | 116,9 |
| Opérations spécifiques | 221,1 | 43,0 | 64,5 | 50,1% | 68,4 |
| dont Plan de riposte sanitaire | 199,4 | 23,4 | 44,6 | 90,5% | 46,8 |
| Dépenses du budget de l'Etat | 925,8 | 470,5 | 503,4 | 7,0% | 915,0 |
| Subventions et transferts | 767,7 | 504,9 | 489,2 | -3,1% | 718,5 |
| Structures autonomes | 117,3 | 85,8 | 85,8 | 0,0% | 136,1 |
| Autres dépenses de fonctionnement | 402,8 | 321,9 | 321,9 | 0,0% | 477,2 |
| Dépenses d'investissement | 3 047,5 | 2 004,1 | 1 823,6 | -9,0% | 3 352,0 |
| Financées sur ressources intérieures | 1 479,1 | 842,3 | 835,6 | -0,8% | 1 591,4 |
| CNPS et CGRAE | 22,2 | 69,8 | 69,8 | 0,0% | 85,4 |
| Dépenses en capital | 73,4 | 41,4 | 24,6 | -40,5% | 37,6 |
| Financées sur prêts et dons projets | 1 472,8 | 1 050,6 | 893,6 | -14,9% | 1 637,6 |
| Dépenses de sécurité et élections | 161,5 | 253,4 | 255,9 | 1,0% | 331,4 |
| Intérêts sur la dette publique | 970,3 | 816,2 | 816,2 | 0,0% | 1 166,2 |
| Autres dépenses sur recettes affectées | 224,4 | 299,7 | 299,7 | 0,0% | 396,1 |

Source : DGBF



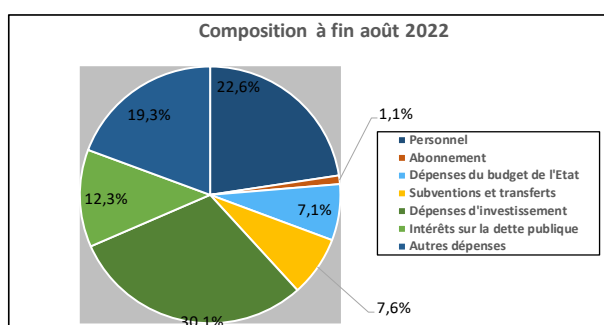
Source : DGBF

Situation provisoire des dépenses par grande rubrique à fin août 2023

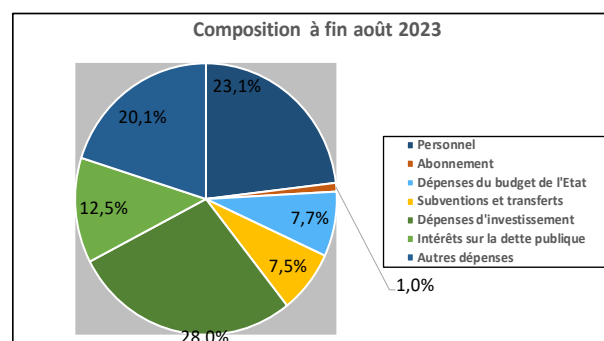
(En milliards de FCFA)

| LIBELLE | à fin août 2022 | | à fin août 2023 | | Evolution 2023/2022 | Perspectives à fin décembre 2023 |
|--------------------------------|-----------------|---------------|-----------------|---------------|------------------------|-------------------------------------|
| | Montant | (%) | Montant | (%) | | |
| Personnel | 1 502,6 | 22,6% | 1 504,0 | 23,1% | 0,1% | 2 244,0 |
| Abonnement | 72,1 | 1,1% | 67,4 | 1,0% | -6,5% | 116,9 |
| Dépenses du budget de l'Etat | 470,5 | 7,1% | 503,4 | 7,7% | 7,0% | 915,0 |
| Subventions et transferts | 504,9 | 7,6% | 489,2 | 7,5% | -3,1% | 718,5 |
| Dépenses d'investissement | 2 004,1 | 30,1% | 1 823,6 | 28,0% | -9,0% | 3 352,0 |
| Intérêts sur la dette publique | 816,2 | 12,3% | 816,2 | 12,5% | 0,0% | 1 166,2 |
| Autres dépenses | 1 284,5 | 19,3% | 1 308,5 | 20,1% | 1,9% | 1 831,2 |
| TOTAL | 6 654,9 | 100,0% | 6 512,2 | 100,0% | -2,1% | 10 343,9 |

Source : DGBF



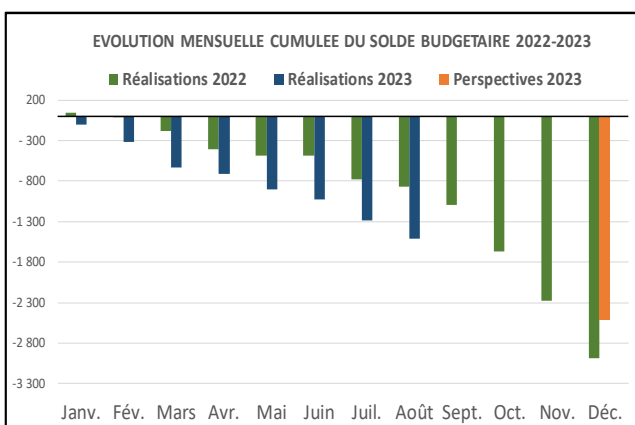
Source : DGBF



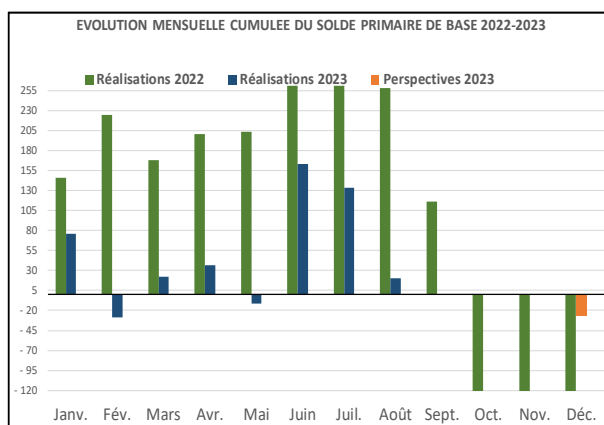
Source : DGBF

SOLDE BUDGETAIRE GLOBAL ET SOLDE PRIMAIRE DE BASE

Le solde budgétaire global à fin août 2023 ressortirait à -1.513,3 milliards de FCFA contre -1.716,2 milliards de FCFA à fin août 2022. Le solde primaire de base à fin août 2023 s'établirait quant à lui à 20,6 milliards de FCFA contre -14,9 milliards de FCFA à fin août 2022. L'évolution cumulée des soldes budgétaire global et primaire de base mensuels se présente comme ci-après :



Source : DGBF



Source : DGBF