



DGBF-BMIEB 2023/07

Abidjan, le 18 août 2023

## BULLETIN MENSUEL D'INFORMATION SUR L'EXECUTION DU BUDGET

Juillet  
2023

*Situation provisoire base TOFE au 18 août 2023 susceptible d'évoluer*

### RESUME

- RECETTES** : A fin juillet 2023, les recettes et dons se situeraient à 4.461,8 milliards de FCFA. Ils seraient en hausse de 18% par rapport à leur niveau à fin juillet 2022 où ils étaient à 3.781,4 milliards de FCFA.
- DEPENSES** : Les dépenses totales et prêts nets sont estimés à 5.759,4 milliards de FCFA à fin juillet 2023, avec une hausse de 26,5% par rapport à leur niveau à fin juillet 2022.
- SOLDE** : Le solde budgétaire global à fin juillet 2023 ressortirait donc à -1.297,6 milliards de FCFA contre -773,1 milliards de FCFA à fin juillet 2022.

### Situation des recettes et des dépenses à fin juillet 2023

(En milliards de FCFA)

LIBELLE	Année 2022	Réalisation à fin juillet			Perspectives à fin décembre
		2022	Réal. 2023	Réal. 2023	Evol. 2023/2022
<b>RECETTES ET DONNS</b>	<b>6 386,3</b>	<b>3 781,4</b>	<b>4 461,8</b>	<b>18,0%</b>	<b>7 849,6</b>
Recettes fiscales	5 093,8	3 044,8	3 501,3	15,0%	6 250,7
DGI	2 984,0	1 805,7	2 066,6	14,5%	3 580,0
Trésor	12,8	6,739	7,7	14,0%	12,6
DGD	2 097,1	1 232,4	1 427,0	15,8%	2 658,1
Recettes non fiscales	834,4	486,4	516,6	6,2%	877,4
Dons	233,7	114,6	175,6	53,2%	326,0
Autres recettes affectées	224,405	135,6	268,2	97,8%	395,4
<b>DEPENSES TOTALES ET PRETS NETS</b>	<b>9 367,9</b>	<b>4 554,5</b>	<b>5 759,4</b>	<b>26,5%</b>	<b>10 363,7</b>
Personnel	2 007,2	1 113,2	1 319,2	18,5%	2 246,3
Prestations sociales	389,9	207,4	232,9	12,3%	421,9
Abonnement	132,3	54,8	57,6	5,0%	116,9
Opérations spécifiques	221,1	96,7	59,3	-38,6%	68,7
Dépenses du budget de l'Etat	925,8	379,5	458,0	20,7%	899,7
Subventions transferts	767,7	419,7	465,5	10,9%	648,2
Structures autonomes	117,3	67,0	64,7	-3,4%	136,1
Autres dépenses de fonctionnement	402,8	233,1	285,5	22,5%	477,2
Dépenses d'investissement	3 047,5	1 222,1	1 569,9	28,5%	3 572,7
dont financées sur prêts et dons projets	1 472,8	601,5	808,2	34,4%	2 052,8
Dépenses de sécurité et élections	161,5	46,4	221,4	377,5%	214,3
Intérêts sur la dette publique	970,3	579,2	757,1	30,7%	1 166,2
Autres dépenses sur recettes affectées	224,4	135,6	268,2	97,8%	395,4
<b>SOLDE BUDGETAIRE</b>	<b>-2 981,5</b>	<b>-773,1</b>	<b>-1 297,6</b>	<b>67,8%</b>	<b>-2 514,1</b>
<b>SOLDE PRIMAIRE DE BASE</b>	<b>-1 842,1</b>	<b>292,9</b>	<b>92,0</b>	<b>-68,6%</b>	<b>-1 196,7</b>

Source : DGBF

## RECETTES ET DONS

Les recettes et dons représenteraient 3.873,8 milliards de FCFA à fin juillet 2023, contre 3.273,7 milliards de FCFA à fin juillet 2022.

### Situation provisoire des recettes et dons à fin juillet 2023

(En milliards de FCFA)

LIBELLE	Année 2022	Réalisation à fin juillet			Perspectives à fin décembre
		2022	2023	Evol.	2023
		Réal.	Réal.	2023/2022	
<b>RECETTES ET DONS</b>	<b>6 386,3</b>	<b>3 781,4</b>	<b>4 461,8</b>	<b>18,0%</b>	<b>7 849,6</b>
Recettes fiscales	5 093,8	3 044,8	3 501,3	15,0%	6 250,7
DGI	2 984,0	1 805,7	2 066,6	14,5%	3 580,0
Trésor	12,8	6,7	7,7	14,0%	12,6
DGD	2 097,1	1 232,4	1 427,0	15,8%	2 658,1
Recettes non fiscales	834,4	486,4	516,6	6,2%	877,4
Dons	233,7	114,6	175,6	53,2%	326,0
Autres recettes Affectées	224,4	135,6	268,2	97,8%	395,4

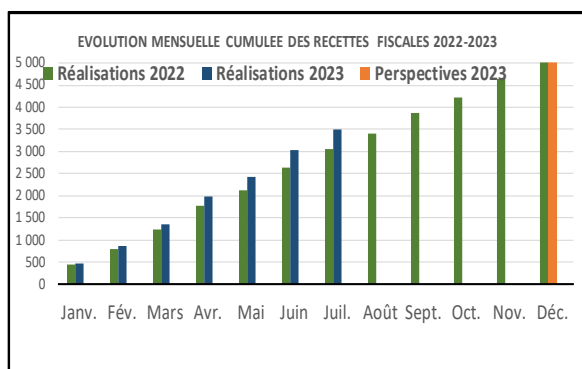
Source : DGBF

### Les recettes fiscales

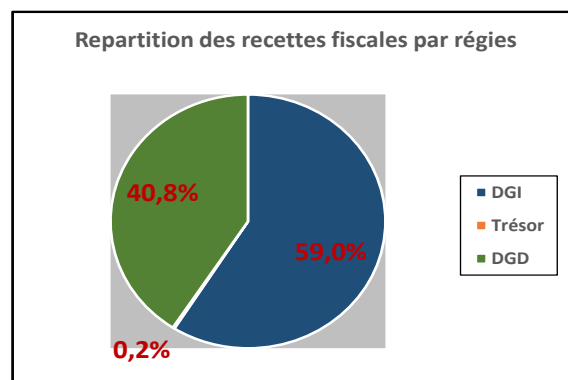
A fin juillet 2023, les recettes fiscales se situeraient à 3.781,4 milliards de FCFA. Elles afficheraient une hausse de 18% par rapport à leur niveau à fin juillet 2022.

Par régie, les évolutions comparativement à fin juillet 2022 se présentent comme suit :

- DGI : 2.066,6 milliards de FCFA contre 1.805,7 milliards de FCFA (+14,5%) ;
- Trésor : 7,7 milliards de FCFA contre 6,7 milliards de FCFA (+14%) ;
- DGD : 1.427 milliards de FCFA contre 1.232,4 milliards de FCFA (+15,8%).



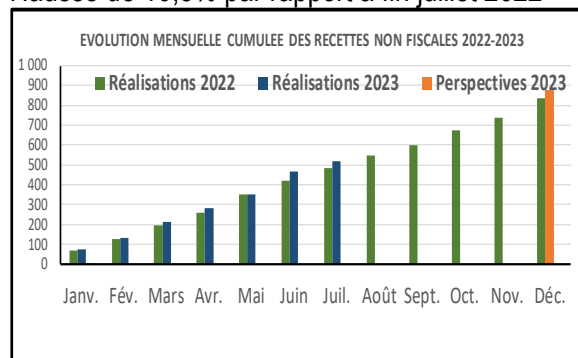
Source : DGBF



Source : DGBF

### Les recettes non fiscales

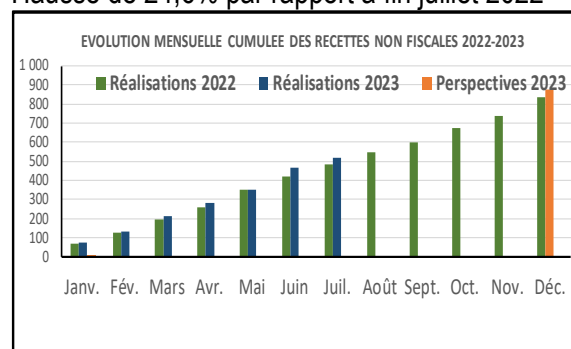
Hausse de 10,5% par rapport à fin juillet 2022



Source : DGBF

### Les Dons

Hausse de 24,6% par rapport à fin juillet 2022



Source : DGBF

## DEPENSES TOTALES ET PRETS NETS

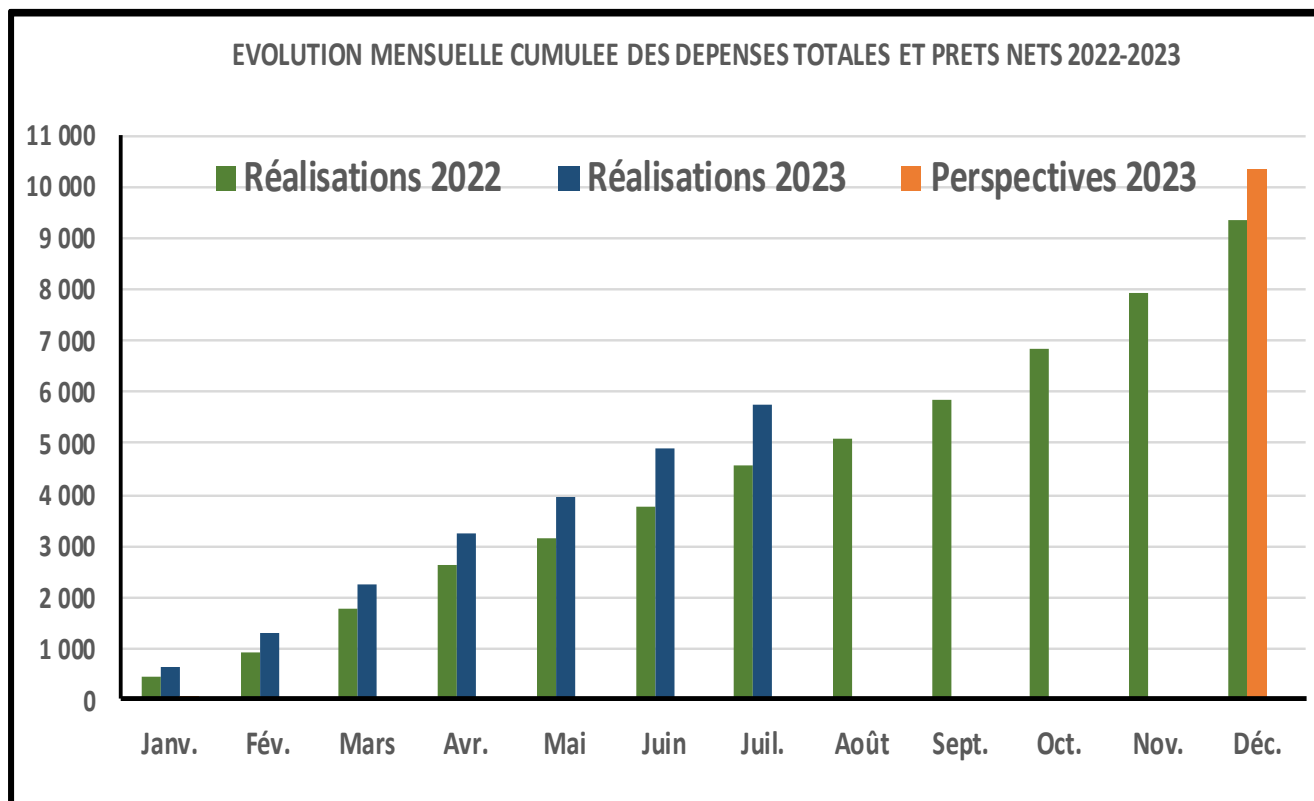
Les dépenses totales et prêts nets se situeraient à 5.759,4 milliards de FCFA à fin juillet 2023, avec une hausse de 26,5% par rapport à fin juillet 2022.

### Situation provisoire des dépenses à fin juillet 2023

(En milliards de FCFA)

LIBELLE	Année 2022	Réalisation à fin juillet			Perspectives à fin décembre
		2022	2023	Evol.	2023
		Réal.	Réal.	2023/2022	
<b>DEPENSES TOTALES ET PRETS NETS</b>	<b>9 367,9</b>	<b>4 554,5</b>	<b>5 759,4</b>	<b>26,5%</b>	<b>10 363,7</b>
Personnel	2 007,2	1 113,2	1 319,2	18,5%	2 246,3
Prestations sociales	389,9	207,4	232,9	12,3%	421,9
Abonnement	132,3	54,8	57,6	5,0%	116,9
Opérations spécifiques	221,1	96,7	59,3	-38,6%	68,7
dont Plan de riposte sanitaire	199,4	78,9	44,0	-44,3%	46,8
Dépenses du budget de l'Etat	925,8	379,5	458,0	20,7%	899,7
Subventions et transferts	767,7	419,7	465,5	10,9%	648,2
Structures autonomes	117,3	67,0	64,7	-3,4%	136,1
Autres dépenses de fonctionnement	402,8	233,1	285,5	22,5%	477,2
Dépenses d'investissement	3 047,5	1 222,1	1 569,9	28,5%	3 572,7
Financées sur ressources intérieures	1 479,1	593,9	707,0	19,0%	1 402,9
CNPS et CGRAE	22,2	10,5	28,1	167,7%	85,4
Dépenses en capital	73,4	16,2	26,6	64,0%	31,6
Financées sur prêts et dons projets	1 472,8	601,5	808,2	34,4%	2 052,8
Dépenses de sécurité et élections	161,5	46,4	221,4	377,5%	214,3
Intérêts sur la dette publique	970,3	579,2	757,1	30,7%	1 166,2
Autres dépenses sur recettes affectées	224,4	135,6	268,2	97,8%	395,4

Source : DGBF



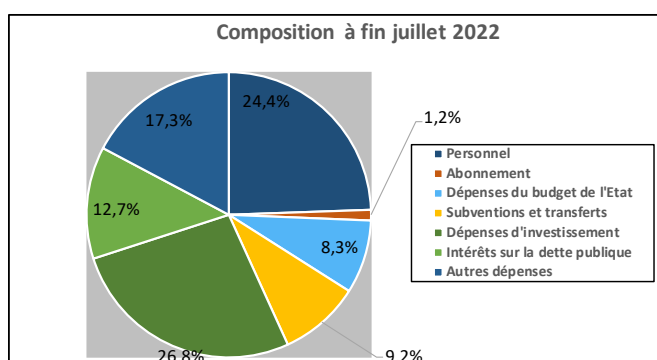
Source : DGBF

## Situation provisoire des dépenses par grande rubrique à fin juillet 2023

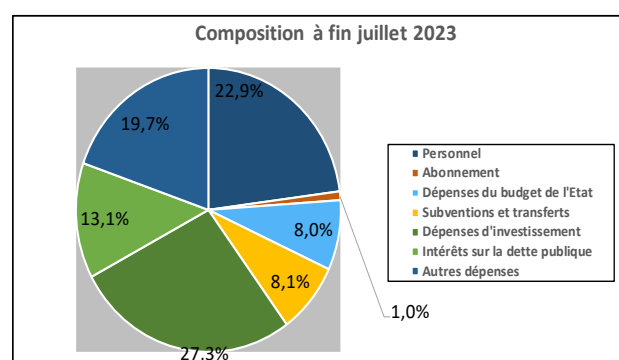
(En milliards de FCFA)

LIBELLE	à fin juillet 2022		à fin juillet 2023		Evolution 2023/2022	Perspectives à fin décembre 2023
	Montant	(%)	Montant	(%)		
Personnel	1 113,2	24,4%	1 319,2	22,9%	18,5%	2 246,3
Abonnement	54,8	1,2%	57,6	1,0%	5,0%	116,9
Dépenses du budget de l'Etat	379,5	8,3%	458,0	8,0%	20,7%	899,7
Subventions et transferts	419,7	9,2%	465,5	8,1%	10,9%	648,2
Dépenses d'investissement	1 222,1	26,8%	1 569,9	27,3%	28,5%	3 572,7
Intérêts sur la dette publique	579,2	12,7%	757,1	13,1%	30,7%	1 166,2
Autres dépenses	786,0	17,3%	1 132,2	19,7%	44,0%	1 713,7
TOTAL	4 554,5	100,0%	5 759,4	100,0%	26,5%	10 363,7

Source : DGBF



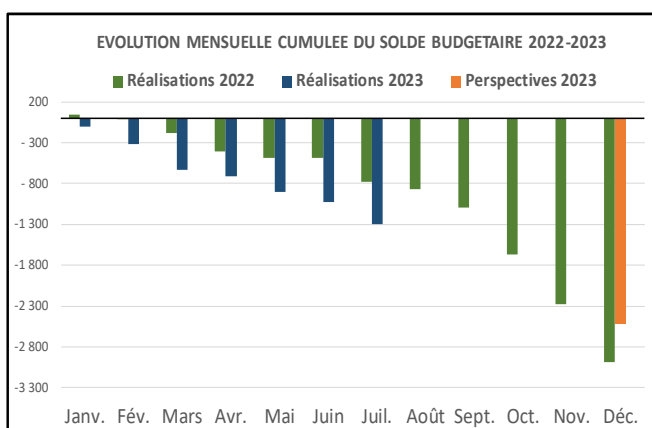
Source : DGBF



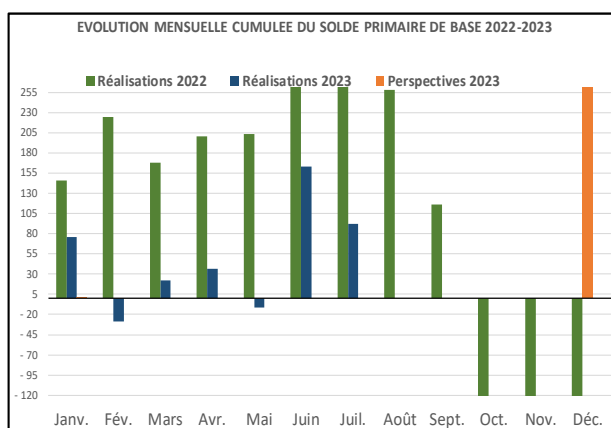
Source : DGBF

### **SOLDE BUDGETAIRE GLOBAL ET SOLDE PRIMAIRE DE BASE**

Le solde budgétaire global à fin juillet 2023 ressortirait à -1.297,6 milliards de FCFA contre -773,1 milliards de FCFA à fin juillet 2022. Le solde primaire de base à fin juillet 2023 s'établirait quant à lui à 92 milliards de FCFA contre 292,9 milliards de FCFA à fin juillet 2022. L'évolution cumulée des soldes budgétaire global et primaire de base mensuels se présente comme ci-après :



Source : DGBF



Source : DGBF