



DGBF-BMIEB 2023/06

Abidjan, le 24 juillet 2023

## BULLETIN MENSUEL D'INFORMATION SUR L'EXECUTION DU BUDGET

Juin  
2023

*Situation provisoire base TOFE au 24 juillet 2023 susceptible d'évoluer*

### RESUME

- RECETTES** : A fin juin 2023, les recettes et dons se situeraient à 3.873,8 milliards de FCFA. Ils seraient en hausse de 18,4% par rapport à leur niveau à fin juin 2022 où ils étaient à 3.273 milliards de FCFA.
- DEPENSES** : Les dépenses totales et prêts nets sont estimés à 4.794,3 milliards de FCFA à fin juin 2023, avec une hausse de 27,7% par rapport à leur niveau à fin juin 2022.
- SOLDE** : Le solde budgétaire global à fin juin 2023 ressortirait donc à -920,5 milliards de FCFA contre -481,2 milliards de FCFA à fin juin 2022.

### Situation des recettes et des dépenses à fin juin 2023

(En milliards de FCFA)

LIBELLE	Année 2022	Réalisation à fin juin			Perspectives à fin décembre	
		2022	Réal.	2023	Réal.	Evol.
						2023/2022
<b>RECETTES ET DONNS</b>	<b>6 386,3</b>	<b>3 273,0</b>	<b>3 873,8</b>	<b>18,4%</b>	<b>7 849,6</b>	
Recettes fiscales	5 093,8	2 644,8	3 040,2	15,0%	6 250,7	
DGI	2 984,0	1 563,2	1 793,6	14,7%	3 580,0	
Trésor	12,8	5,746	6,6	15,0%	12,6	
DGD	2 097,1	1 075,8	1 240,0	15,3%	2 658,1	
Recettes non fiscales	834,4	418,0	462,0	10,5%	877,4	
Dons	233,7	108,6	135,2	24,6%	326,0	
Autres recettes affectées	224,405	101,7	236,3	132,4%	395,4	
<b>DEPENSES TOTALES ET PRETS NETS</b>	<b>9 367,9</b>	<b>3 754,2</b>	<b>4 794,3</b>	<b>27,7%</b>	<b>10 363,7</b>	
Personnel	2 007,2	956,3	1 137,6	19,0%	2 246,3	
Prestations sociales	389,9	186,0	196,5	5,7%	421,9	
Abonnement	132,3	44,9	48,5	8,1%	116,9	
Opérations spécifiques	221,1	88,9	56,0	-37,0%	68,7	
Dépenses du budget de l'Etat	925,8	333,0	357,1	7,2%	899,7	
Subventions transferts	767,7	329,4	402,1	22,1%	648,2	
Structures autonomes	117,3	57,1	66,4	16,2%	136,1	
Autres dépenses de fonctionnement	402,8	202,2	225,8	11,7%	477,2	
Dépenses d'investissement	3 047,5	924,8	1 263,5	36,6%	3 572,7	
dont financées sur prêts et dons projets	1 472,8	441,5	613,8	39,0%	2 052,8	
Dépenses de sécurité et élections	161,5	39,7	142,0	258,1%	214,3	
Intérêts sur la dette publique	970,3	490,3	662,4	35,1%	1 166,2	
Autres dépenses sur recettes affectées	224,4	101,7	236,3	132,4%	395,4	
<b>SOLDE BUDGETAIRE</b>	<b>-2 981,5</b>	<b>-481,2</b>	<b>-920,5</b>	<b>91,3%</b>	<b>-2 514,1</b>	
<b>SOLDE PRIMAIRE DE BASE</b>	<b>-1 842,1</b>	<b>342,1</b>	<b>220,4</b>	<b>-35,6%</b>	<b>-1 196,7</b>	

Source : DGBF

## RECETTES ET DONS

Les recettes et dons représenteraient 3.873,8 milliards de FCFA à fin juin 2023, contre 3.273,7 milliards de FCFA à fin juin 2022.

### Situation provisoire des recettes et dons à fin juin 2023

(En milliards de FCFA)

LIBELLE	Année 2022	Réalisation à fin juin			Perspectives à fin décembre
		2022	2023	Evol.	2023
		Réal.	Réal.	2023/2022	
<b>RECETTES ET DONS</b>	<b>6 386,3</b>	<b>3 273,0</b>	<b>3 873,8</b>	<b>18,4%</b>	<b>7 849,6</b>
Recettes fiscales	5 093,8	2 644,8	3 040,2	15,0%	6 250,7
DGI	2 984,0	1 563,2	1 793,6	14,7%	3 580,0
Trésor	12,8	5,7	6,6	15,0%	12,6
DGD	2 097,1	1 075,8	1 240,0	15,3%	2 658,1
Recettes non fiscales	834,4	418,0	462,0	10,5%	877,4
Dons	233,7	108,6	135,2	24,6%	326,0
Autres recettes Affectées	224,4	101,7	236,3	132,4%	395,4

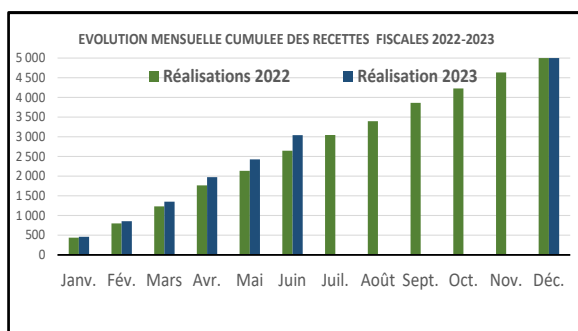
Source : DGBF

### Les recettes fiscales

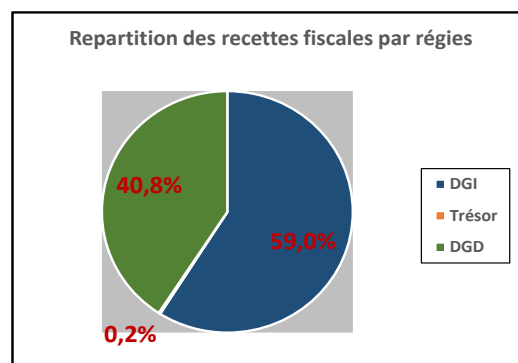
A fin juin 2023, les recettes fiscales se situeraient à 3.040,2 milliards de FCFA. Elles afficheraient une hausse de 15% par rapport à leur niveau à fin juin 2022.

Par régie, les évolutions comparativement à fin juin 2023 se présentent comme suit :

- DGI : 1.793,6 milliards de FCFA contre 1.563,2 milliards de FCFA (+14,7%) ;
- Trésor : 6,6 milliards de FCFA contre 5,7 milliards de FCFA (+15%) ;
- DGD : 1.240 milliards de FCFA contre 1.075,8 milliards de FCFA (+15,3%).



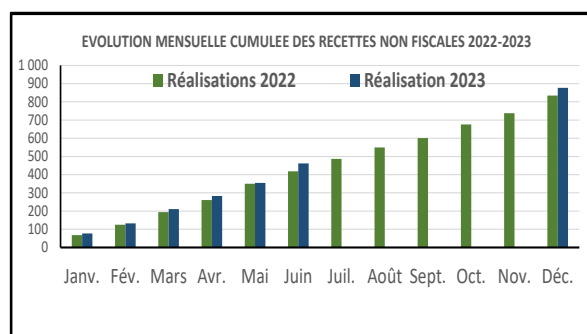
Source : DGBF



Source : DGBF

### Les recettes non fiscales

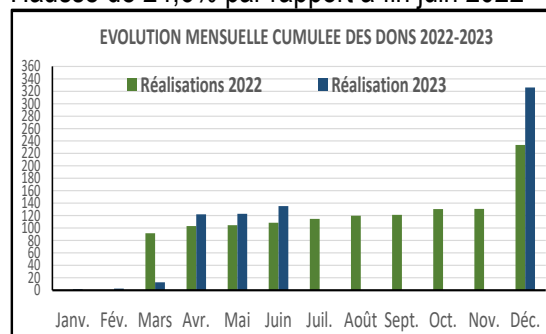
Hausse de 10,5% par rapport à fin juin 2022



Source : DGBF

### Les Dons

Hausse de 24,6% par rapport à fin juin 2022



Source : DGBF

## DEPENSES TOTALES ET PRETS NETS

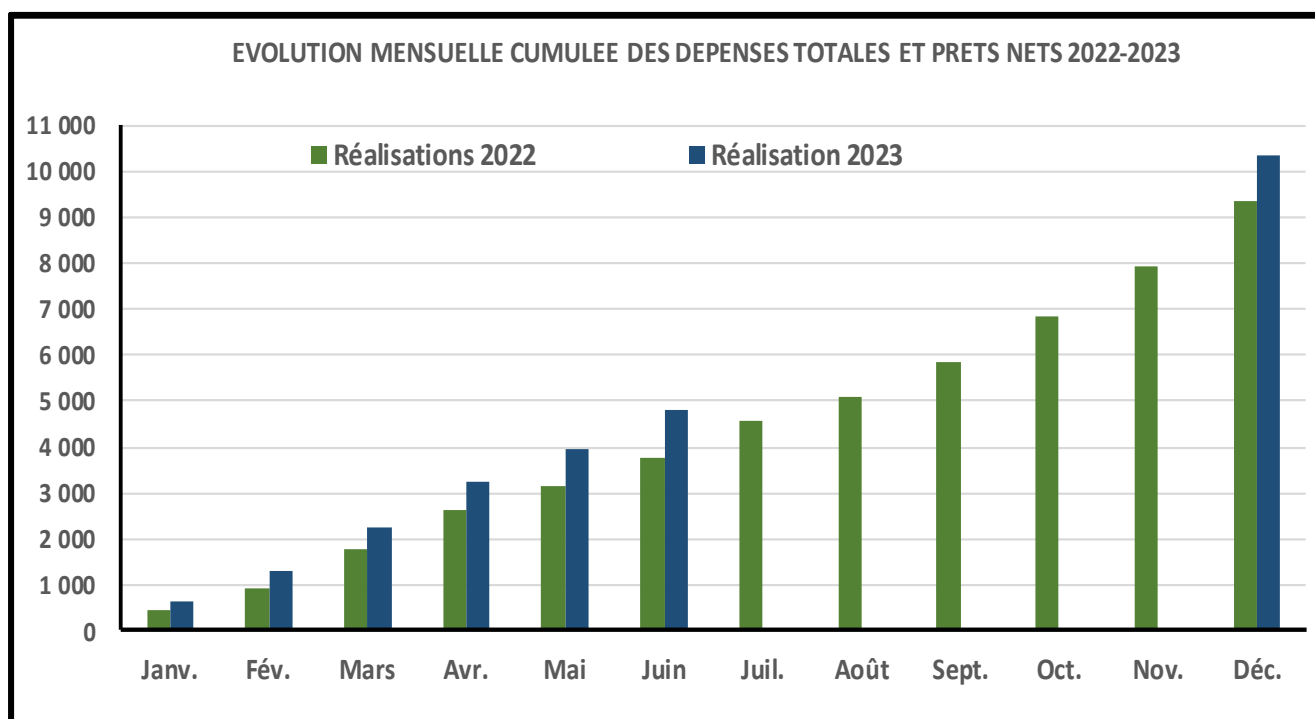
Les dépenses totales et prêts nets se situeraient à 4.794,3 milliards de FCFA à fin juin 2023, avec une hausse de 27,7% par rapport à fin juin 2022.

### Situation provisoire des dépenses à fin juin 2023

(En milliards de FCFA)

LIBELLE	Année 2022	Réalisation à fin juin			Perspectives à fin décembre
		2022	2023	Evol.	2023
		Réal.	Réal.	2023/2022	
<b>DEPENSES TOTALES ET PRETS NETS</b>	<b>9 367,9</b>	<b>3 754,2</b>	<b>4 794,3</b>	<b>27,7%</b>	<b>10 363,7</b>
Personnel	2 007,2	956,3	1 137,6	19,0%	2 246,3
Prestations sociales	389,9	186,0	196,5	5,7%	421,9
Abonnement	132,3	44,9	48,5	8,1%	116,9
Opérations spécifiques	221,1	88,9	56,0	-37,0%	68,7
dont Plan de riposte sanitaire	199,4	71,2	43,8	-38,4%	46,8
Dépenses du budget de l'Etat	925,8	333,0	357,1	7,2%	899,7
Subventions et transferts	767,7	329,4	402,1	22,1%	648,2
Structures autonomes	117,3	57,1	66,4	16,2%	136,1
Autres dépenses de fonctionnement	402,8	202,2	225,8	11,7%	477,2
Dépenses d'investissement	3 047,5	924,8	1 263,5	36,6%	3 572,7
Financées sur ressources intérieures	1 479,1	462,4	591,1	27,8%	1 402,9
CNPS et CGRAE	22,2	9,7	32,0	231,3%	85,4
Dépenses en capital	73,4	11,2	26,6	137,1%	31,6
Financées sur prêts et dons projets	1 472,8	441,5	613,8	39,0%	2 052,8
Dépenses de sécurité et élections	161,5	39,7	142,0	258,1%	214,3
Intérêts sur la dette publique	970,3	490,3	662,4	35,1%	1 166,2
Autres dépenses sur recettes affectées	224,4	101,7	236,3	132,4%	395,4

Source : DGBF



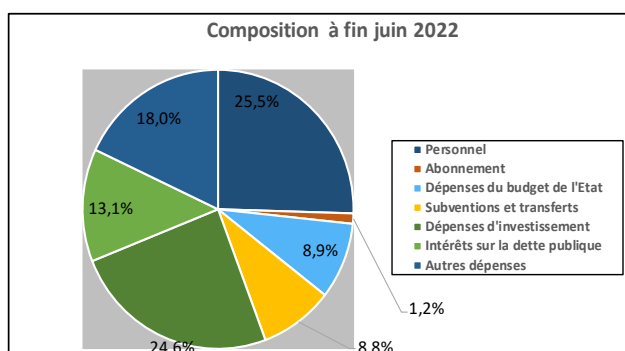
Source : DGBF

## Situation provisoire des dépenses par grande rubrique à fin juin 2023

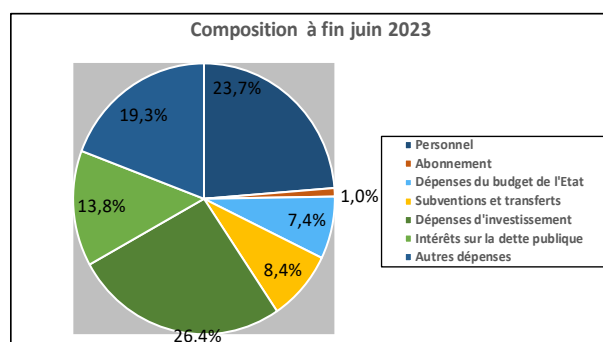
(En milliards de FCFA)

LIBELLE	à fin juin 2022		à fin juin 2023		Evolution 2023/2022	Perspectives à fin décembre 2023
	Montant	(%)	Montant	(%)		
Personnel	956,3	25,5%	1 137,6	23,7%	19,0%	2 246,3
Abonnement	44,9	1,2%	48,5	1,0%	8,1%	116,9
Dépenses du budget de l'Etat	333,0	8,9%	357,1	7,4%	7,2%	899,7
Subventions et transferts	329,4	8,8%	402,1	8,4%	22,1%	648,2
Dépenses d'investissement	924,8	24,6%	1 263,5	26,4%	36,6%	3 572,7
Intérêts sur la dette publique	490,3	13,1%	662,4	13,8%	35,1%	1 166,2
Autres dépenses	675,5	18,0%	923,0	19,3%	36,6%	1 713,7
TOTAL	3 754,2	100,0%	4 794,3	100,0%	27,7%	10 363,7

Source : DGBF



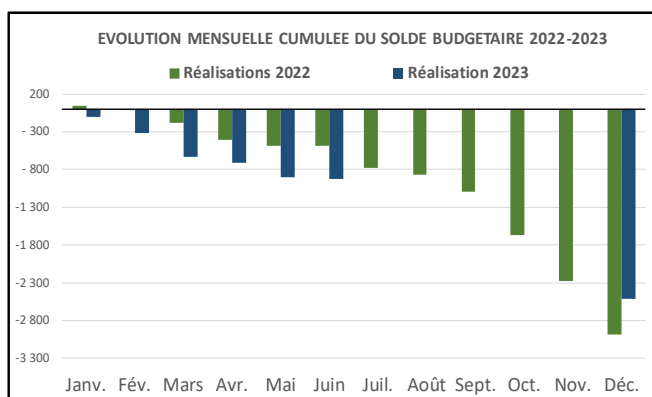
Source : DGBF



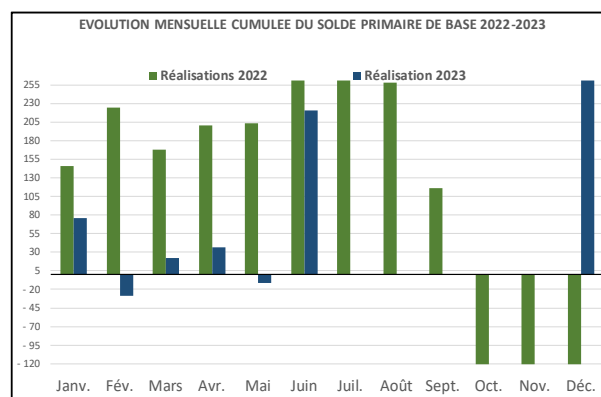
Source : DGBF

## SOLDE BUDGETAIRE GLOBAL ET SOLDE PRIMAIRE DE BASE

Le solde budgétaire global à fin juin 2023 ressortirait à -920,5 milliards de FCFA contre -481,2 milliards de FCFA à fin juin 2022. Le solde primaire de base à fin juin 2023 s'établirait quant à lui à 220,4 milliards de FCFA contre 342,1 milliards de FCFA à fin juin 2022. L'évolution cumulée des soldes budgétaire global et primaire de base mensuels se présente comme ci-après :



Source : DGBF



Source : DGBF