



DGBF-BMIEB 2023/04

Abidjan, le 19 mai 2023

BULLETIN MENSUEL D'INFORMATION SUR L'EXECUTION DU BUDGET

Avril
2023

Situation provisoire base TOFE au 19 mai 2023 susceptible d'évoluer

RESUME

- RECETTES** : A fin avril 2023, les recettes et dons se situeraient à 2.506,1 milliards de FCFA. Ils seraient en hausse de 14% par rapport à leur niveau à fin avril 2022 où ils étaient à 2.198,7 milliards de FCFA.
- DEPENSES** : Les dépenses totales et prêts nets sont estimés à 3.224,7 milliards de FCFA à fin avril 2023, avec une hausse de 23,8% par rapport à leur niveau à fin avril 2022.
- SOLDE** : Le solde budgétaire global à fin avril 2023 ressortirait donc à -718,6 milliards de FCFA contre -406,9 milliards de FCFA à fin avril 2022.

Situation des recettes et des dépenses à fin avril 2023

(En milliards de FCFA)

LIBELLE	Année 2022	Réalisation à fin avril			Perspectives à fin décembre	
		2022	Réal. 2023	Réal. 2023	Evol. 2023/2022	2023
RECETTES ET DONNS	6 386,3	2 198,7	2 506,1	14,0%	7 837,1	
Recettes fiscales	5 093,8	1 766,5	1 975,7	11,8%	6 205,7	
DGI	2 984,0	1 003,1	1 150,0	14,6%	3 565,0	
Trésor	12,8	3,884	4,5	16,2%	12,6	
DGD	2 097,1	759,5	821,2	8,1%	2 628,1	
Recettes non fiscales	834,4	260,3	282,4	8,5%	877,4	
Dons	233,7	103,1	122,1	18,5%	321,7	
Autres recettes affectées	224,405	68,8	125,9	82,9%	432,3	
DEPENSES TOTALES ET PRETS NETS	9 367,9	2 605,6	3 224,7	23,8%	10 432,7	
Personnel	2 007,2	635,0	768,0	21,0%	2 241,4	
Prestations sociales	389,9	122,2	129,9	6,3%	421,9	
Abonnement	132,3	25,2	29,5	16,7%	123,8	
Opérations spécifiques	221,1	66,3	33,0	-50,3%	68,8	
Dépenses du budget de l'Etat	925,8	189,3	228,4	20,7%	870,4	
Subventions transferts	767,7	228,9	325,3	42,1%	667,2	
Structures autonomes	117,3	36,9	45,2	22,5%	135,5	
Autres dépenses de fonctionnement	402,8	139,2	165,3	18,8%	479,3	
Dépenses d'investissement	3 047,5	733,2	803,9	9,6%	3 466,4	
dont financées sur prêts et dons projets	1 472,8	387,3	435,4	12,4%	1 676,1	
Dépenses de sécurité et élections	161,5	37,7	131,8	249,4%	307,1	
Intérêts sur la dette publique	970,3	322,8	438,5	35,9%	1 218,6	
Autres dépenses sur recettes affectées	224,4	68,8	125,9	82,9%	432,3	
SOLDE BUDGETAIRE	-2 981,5	-406,9	-718,6	76,6%	-2 595,5	
SOLDE PRIMAIRE DE BASE	-1 842,1	200,1	33,1	-83,4%	-1 219,4	

Source : DGBF

RECETTES ET DONS

Les recettes et dons représenteraient 2.506,1 milliards de FCFA à fin avril 2023, contre 2.198,7 milliards de FCFA à fin avril 2022.

Situation provisoire des recettes et dons à fin avril 2023

(En milliards de FCFA)

LIBELLE	Année 2022	Réalisation à fin avril			Perspectives à fin décembre
		2022	2023	Evol.	2023
		Réal.	Réal.	2023/2022	
RECETTES ET DONS	6 386,3	2 198,7	2 506,1	14,0%	7 837,1
Recettes fiscales	5 093,8	1 766,5	1 975,7	11,8%	6 205,7
DGI	2 984,0	1 003,1	1 150,0	14,6%	3 565,0
Trésor	12,8	3,9	4,5	16,2%	12,6
DGD	2 097,1	759,5	821,2	8,1%	2 628,1
Recettes non fiscales	834,4	260,3	282,4	8,5%	877,4
Dons	233,7	103,1	122,1	18,5%	321,7
Autres recettes Affectées	224,4	68,8	125,9	82,9%	432,3

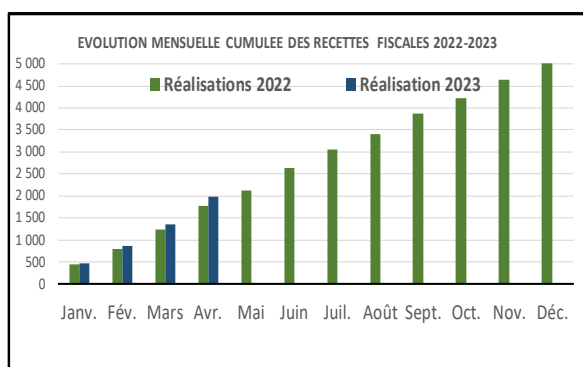
Source : DGBF

Les recettes fiscales

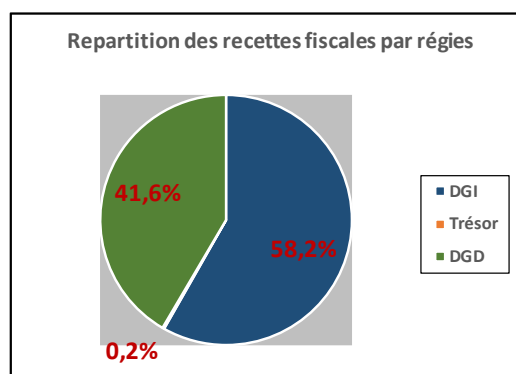
A fin avril 2023, les recettes fiscales se situeraient à 1.975,7 milliards de FCFA. Elles afficheraient une hausse de 11,8% par rapport à leur niveau à fin avril 2022.

Par région, les évolutions comparativement à fin avril 2022 se présentent comme suit :

- DGI : 1.150 milliards de FCFA contre 1.003,1 milliards de FCFA (+14,6%) ;
- Trésor : 4,5 milliards de FCFA contre 3,9 milliards de FCFA (+16,2%) ;
- DGD : 821,2 milliards de FCFA contre 759,5 milliards de FCFA (+8,1%).



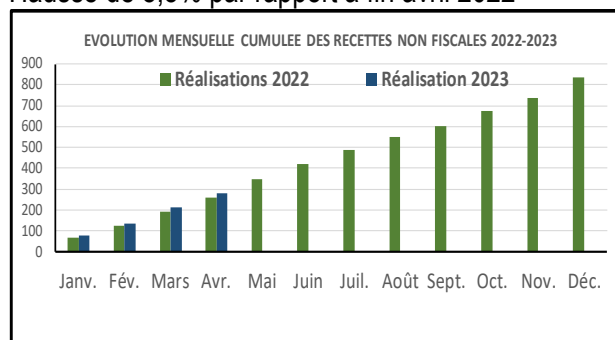
Source : DGBF



Source : DGBF

Les recettes non fiscales

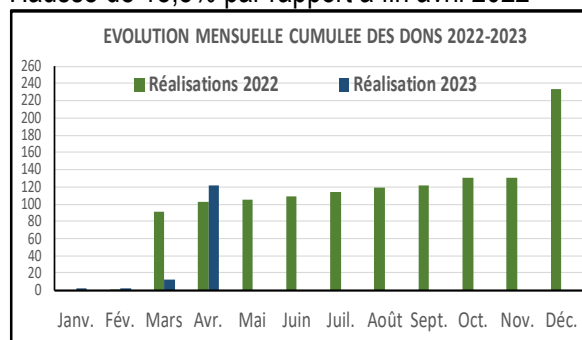
Hausse de 8,5% par rapport à fin avril 2022



Source : DGBF

Les Dons

Hausse de 18,5% par rapport à fin avril 2022



Source : DGBF

DEPENSES TOTALES ET PRETS NETS

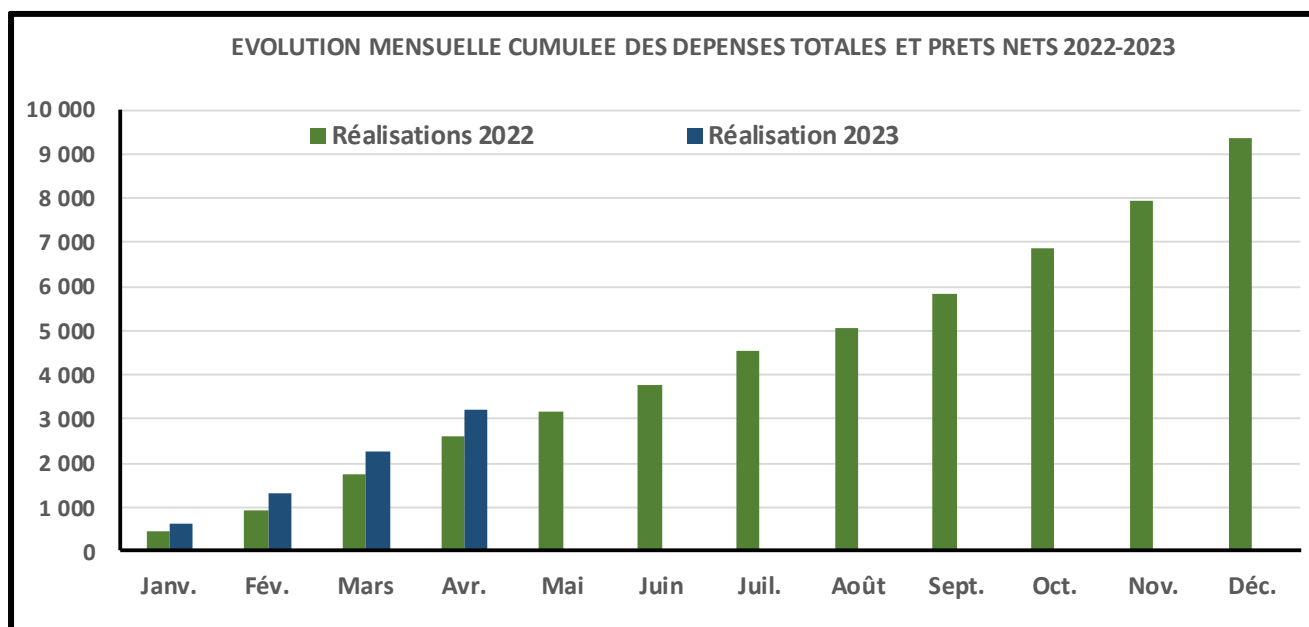
Les dépenses totales et prêts nets se situeraient à 3.224,7 milliards de FCFA à fin avril 2023, avec une hausse de 23,8% par rapport à fin avril 2022.

Situation provisoire des dépenses à fin avril 2023

(En milliards de FCFA)

LIBELLE	Année 2022	Réalisation à fin avril			Perspectives à fin décembre
		2022	2023	Evol.	2023
		Réal.	Réal.	2023/2022	
DEPENSES TOTALES ET PRETS NETS	9 367,9	2 605,6	3 224,7	23,8%	10 432,7
Personnel	2 007,2	635,0	768,0	21,0%	2 241,4
Prestations sociales	389,9	122,2	129,9	6,3%	421,9
Abonnement	132,3	25,2	29,5	16,7%	123,8
Opérations spécifiques	221,1	66,3	33,0	-50,3%	68,8
dont Plan de riposte sanitaire	199,4	52,9	22,5	-57,5%	46,9
Dépenses du budget de l'Etat	925,8	189,3	228,4	20,7%	870,4
Subventions et transferts	767,7	228,9	325,3	42,1%	667,2
Structures autonomes	117,3	36,9	45,2	22,5%	135,5
Autres dépenses de fonctionnement	402,8	139,2	165,3	18,8%	479,3
Dépenses d'investissement	3 047,5	733,2	803,9	9,6%	3 466,4
Financées sur ressources intérieures	1 479,1	329,2	334,4	1,6%	1 674,7
CNPS et CGRAE	22,2	5,6	13,7	143,4%	85,4
Dépenses en capital	73,4	11,2	20,5	83,3%	30,2
Financées sur prêts et dons projets	1 472,8	387,3	435,4	12,4%	1 676,1
Dépenses de sécurité et élections	161,5	37,7	131,8	249,4%	307,1
Intérêts sur la dette publique	970,3	322,8	438,5	35,9%	1 218,6
Autres dépenses sur recettes affectées	224,4	68,8	125,9	82,9%	432,3

Source : DGBF



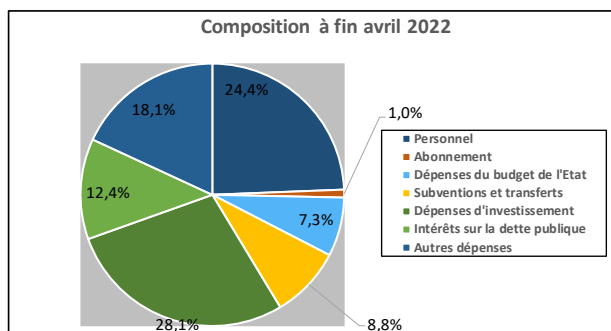
Source : DGBF

Situation provisoire des dépenses par grande rubrique à fin avril 2023

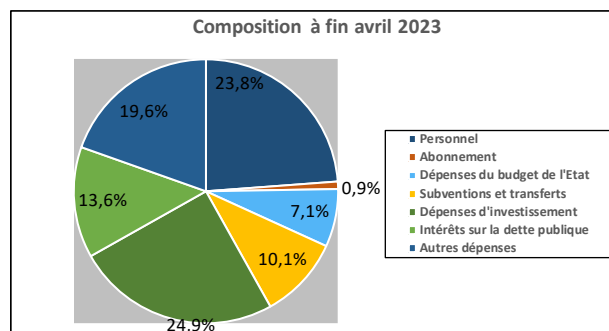
(En milliards de FCFA)

LIBELLE	à fin avril 2022		à fin avril 2023		Evolution 2023/2022	Perspectives à fin décembre 2023
	Montant	(%)	Montant	(%)		
Personnel	635,0	24,4%	768,0	23,8%	21,0%	2 241,4
Abonnement	25,2	1,0%	29,5	0,9%	16,7%	123,8
Dépenses du budget de l'Etat	189,3	7,3%	228,4	7,1%	20,7%	870,4
Subventions et transferts	228,9	8,8%	325,3	10,1%	42,1%	667,2
Dépenses d'investissement	733,2	28,1%	803,9	24,9%	9,6%	3 466,4
Intérêts sur la dette publique	322,8	12,4%	438,5	13,6%	35,9%	1 218,6
Autres dépenses	471,2	18,1%	631,2	19,6%	34,0%	1 844,9
TOTAL	2 605,6	100,0%	3 224,7	100,0%	23,8%	10 432,7

Source : DGBF



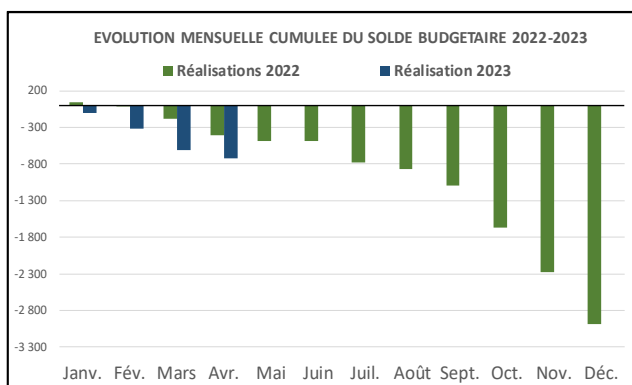
Source : DGBF



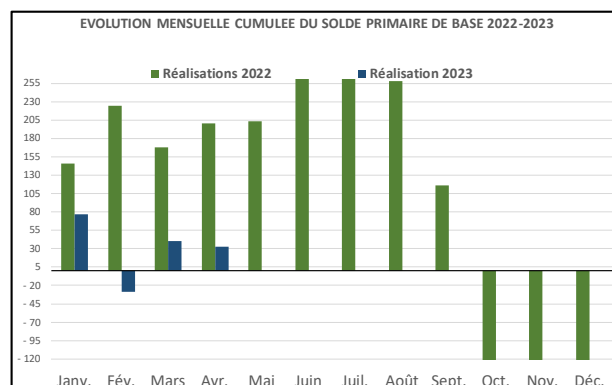
Source : DGBF

SOLDE BUDGETAIRE GLOBAL ET SOLDE PRIMAIRE DE BASE

Le solde budgétaire global à fin avril 2023 ressortirait à -718,6 milliards de FCFA contre -406,9 milliards de FCFA à fin avril 2022. Le solde primaire de base à fin avril 2023 s'établirait quant à lui à 33,1 milliards de FCFA contre 200,1 milliards de FCFA à fin avril 2022. L'évolution cumulée des soldes budgétaire global et primaire de base mensuels se présente comme ci-après :



Source : DGBF



Source : DGBF