



DGBF-BMIEB 2023/02

Abidjan, le 17 mars 2023

## BULLETIN MENSUEL D'INFORMATION SUR L'EXECUTION DU BUDGET

Février  
2023

*Situation provisoire base TOFE au 17 mars 2023 susceptible d'évoluer*

### RESUME

- RECETTES** : A fin février 2023, les recettes et dons se situeraient à 981,3 milliards de FCFA. Ils seraient en hausse de 5,2% par rapport à leur niveau à fin février 2022 où ils étaient à 933,1 milliards de FCFA.
- DEPENSES** : Les dépenses totales et prêts nets sont estimés à 1 288,2 milliards de FCFA à fin février 2023, avec une hausse de 37,1% par rapport à leur niveau à fin février 2022.
- SOLDE** : Le solde budgétaire global à fin février 2023 ressortirait donc à -306,9 milliards de FCFA contre -6,8 milliards de FCFA à fin février 2022.

### Situation des recettes et des dépenses à fin février 2023

(En milliards de FCFA)

LIBELLE	Année 2022	Réalisation à fin février			Perspectives à fin décembre
		2022	Réal. 2023	Réal. 2023	Evol. 2023/2022
<b>RECETTES ET DONNS</b>	<b>6 386,3</b>	<b>933,1</b>	<b>981,3</b>	<b>5,2%</b>	<b>7 452,7</b>
Recettes fiscales	5 093,8	797,2	856,2	7,4%	6 035,3
DGI	2 984,0	417,1	457,4	9,7%	3 436,6
Trésor	12,8	1,933	2,4	25,1%	12,6
DGD	2 097,1	378,2	396,4	4,8%	2 586,2
Recettes non fiscales	834,4	125,2	122,5	-2,2%	839,6
Dons	233,7	0,1	2,7	2690,5%	321,7
Autres recettes affectées	224,405	10,5	0,0	-100,0%	256,1
<b>DEPENSES TOTALES ET PRETS NETS</b>	<b>9 367,9</b>	<b>939,9</b>	<b>1 288,2</b>	<b>37,1%</b>	<b>9 657,1</b>
Personnel	2 007,2	303,3	394,9	30,2%	2 241,4
Prestations sociales	389,9	60,9	62,3	2,4%	430,1
Abonnement	132,3	8,7	0,0	-100,0%	116,9
Opérations spécifiques	221,1	11,2	11,3	0,5%	31,9
Dépenses du budget de l'Etat	925,8	67,9	72,6	7,0%	874,4
Subventions transferts	767,7	40,3	178,1	341,7%	600,5
Structures autonomes	117,3	15,1	18,7	23,9%	125,4
Autres dépenses de fonctionnement	402,8	60,8	62,4	2,6%	444,5
Dépenses d'investissement	3 047,5	192,2	244,8	27,4%	3 254,3
dont financées sur prêts et dons projets	1 472,8	89,7	96,0	7,0%	1 676,1
Dépenses de sécurité et élections	161,5	27,5	56,4	105,4%	182,5
Intérêts sur la dette publique	970,3	141,6	186,8	31,9%	1 098,9
Autres dépenses sur recettes affectées	224,4	10,5	0,0	-100,0%	256,1
<b>SOLDE BUDGETAIRE</b>	<b>-2 981,5</b>	<b>-6,8</b>	<b>-306,9</b>	<b>4394,8%</b>	<b>-2 204,4</b>
<b>SOLDE PRIMAIRE DE BASE</b>	<b>-1 842,1</b>	<b>224,3</b>	<b>-26,8</b>	<b>-112,0%</b>	<b>-982,7</b>

Source : DGBF

## RECETTES ET DONS

Les recettes et dons représenteraient 981,3 milliards de FCFA à fin février 2023, contre 933,1 milliards de FCFA à fin février 2022.

### Situation provisoire des recettes et dons à fin février 2023

(En milliards de FCFA)

LIBELLE	Année 2022	Réalisation à fin février			Perspectives à fin décembre
		2022	2023	Evol.	2023
		Réal.	Réal.	2023/2022	
<b>RECETTES ET DONS</b>	<b>6 386,3</b>	<b>933,1</b>	<b>981,3</b>	<b>5,2%</b>	<b>7 452,7</b>
Recettes fiscales	5 093,8	797,2	856,2	7,4%	6 035,3
DGI	2 984,0	417,1	457,4	9,7%	3 436,6
Trésor	12,8	1,9	2,4	25,1%	12,6
DGD	2 097,1	378,2	396,4	4,8%	2 586,2
Recettes non fiscales	834,4	125,2	122,5	-2,2%	839,6
Dons	233,7	0,1	2,7	2690,5%	321,7
Autres recettes Affectées	224,4	10,5	0,0	-100,0%	256,1

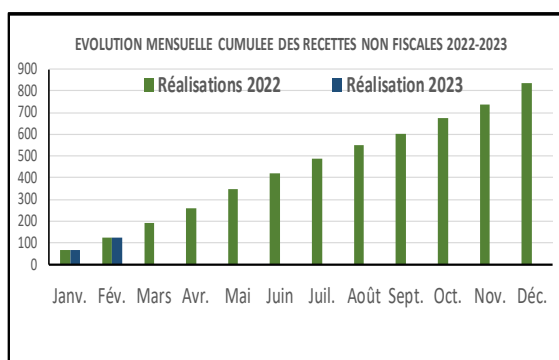
Source : DGBF

### Les recettes fiscales

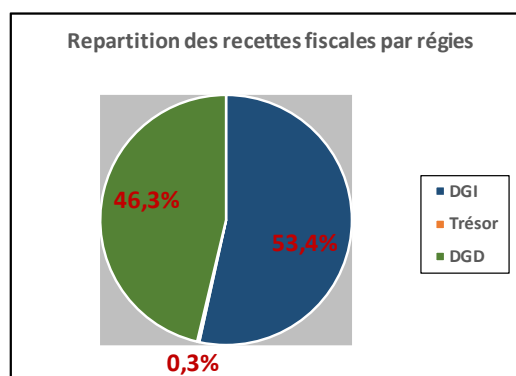
A fin février 2023, les recettes fiscales se situeraient à 856,2 milliards de FCFA. Elles afficheraient une hausse de 7,4% par rapport à leur niveau à fin février 2022.

Par région, les évolutions comparativement à fin février 2022 se présentent comme suit :

- DGI : 457,4 milliards de FCFA contre 417,1 milliards de FCFA (+9,7%) ;
- Trésor : 2,4 milliards de FCFA contre 1,9 milliard de FCFA (+25,1%) ;
- DGD : 396,4 milliards de FCFA contre 378,2 milliards de FCFA (+4,8%).



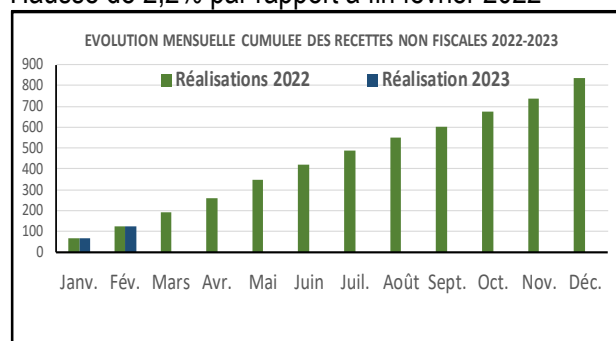
Source : DGBF



Source : DGBF

### Les recettes non fiscales

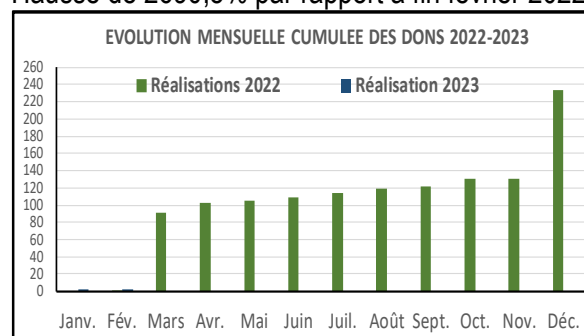
Hausse de 2,2% par rapport à fin février 2022



Source : DGBF

### Les Dons

Hausse de 2690,5% par rapport à fin février 2022



Source : DGBF

## DEPENSES TOTALES ET PRETS NETS

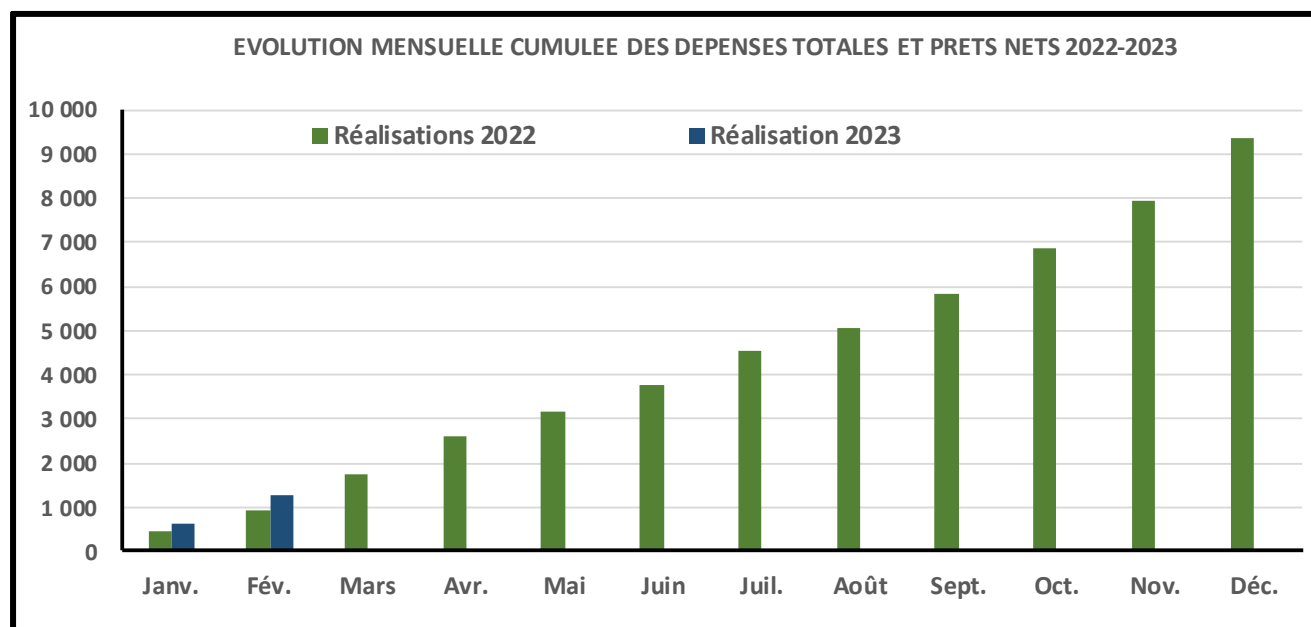
Les dépenses totales et prêts nets se situeraient à 1 288,2 milliards de FCFA à fin février 2023, avec une hausse de 37,1% par rapport à fin février 2022.

### Situation provisoire des dépenses à fin février 2023

(En milliards de FCFA)

LIBELLE	Année 2022	Réalisation à fin février			Perspectives à fin décembre
		2022	2023	Evol.	2023
		Réal.	Réal.	2023/2022	
<b>DEPENSES TOTALES ET PRETS NETS</b>	<b>9 367,9</b>	<b>939,9</b>	<b>1 288,2</b>	<b>37,1%</b>	<b>9 657,1</b>
Personnel	2 007,2	303,3	394,9	30,2%	2 241,4
Prestations sociales	389,9	60,9	62,3	2,4%	430,1
Abonnement	132,3	8,7	0,0	-100,0%	116,9
Opérations spécifiques	221,1	11,2	11,3	0,5%	31,9
dont Plan de riposte sanitaire	199,4	7,6	7,4	-2,4%	10,0
Dépenses du budget de l'Etat	925,8	67,9	72,6	7,0%	874,4
Subventions et transferts	767,7	40,3	178,1	341,7%	600,5
Structures autonomes	117,3	15,1	18,7	23,9%	125,4
Autres dépenses de fonctionnement	402,8	60,8	62,4	2,6%	444,5
Dépenses d'investissement	3 047,5	192,2	244,8	27,4%	3 254,3
Financées sur ressources intérieures	1 479,1	93,4	145,8	56,2%	1 505,9
CNPS et CGRAE	22,2	3,0	3,0	0,7%	51,0
Dépenses en capital	73,4	6,2	0,0	-100,0%	21,4
Financées sur prêts et dons projets	1 472,8	89,7	96,0	7,0%	1 676,1
Dépenses de sécurité et élections	161,5	27,5	56,4	105,4%	182,5
Intérêts sur la dette publique	970,3	141,6	186,8	31,9%	1 098,9
Autres dépenses sur recettes affectées	224,4	10,5	0,0	-100,0%	256,1

Source : DGBF



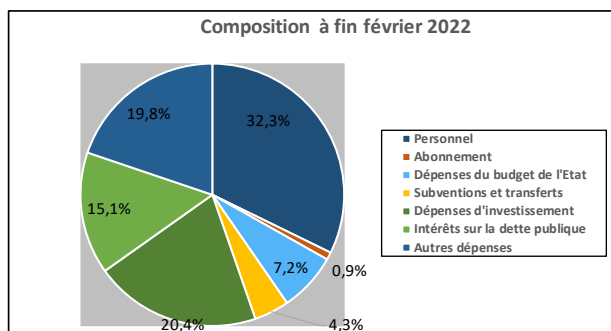
Source : DGBF

## Situation provisoire des dépenses par grande rubrique à fin février 2023

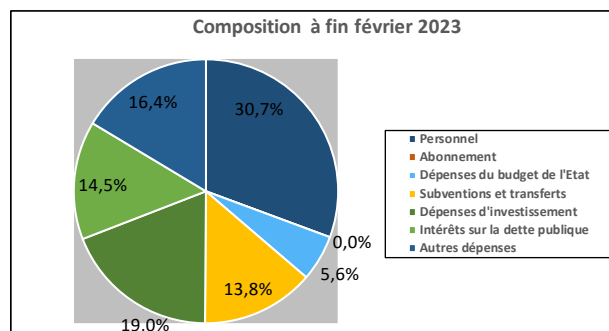
(En milliards de FCFA)

LIBELLE	à fin février 2022		à fin février 2023		Evolution 2023/2022	perspectives à fin décembre 2023
	Montant	(%)	Montant	(%)		
Personnel	303,3	32,3%	394,9	30,7%	30,2%	2 241,4
Abonnement	8,7	0,9%	0,0	0,0%	-100,0%	116,9
Dépenses du budget de l'Etat	67,9	7,2%	72,6	5,6%	7,0%	874,4
Subventions et transferts	40,3	4,3%	178,1	13,8%	341,7%	600,5
Dépenses d'investissement	192,2	20,4%	244,8	19,0%	27,4%	3 254,3
Intérêts sur la dette publique	141,6	15,1%	186,8	14,5%	31,9%	1 098,9
Autres dépenses	186,0	19,8%	211,1	16,4%	13,5%	1 470,5
TOTAL	939,9	100,0%	1 288,2	100,0%	37,1%	9 657,1

Source : DGBF



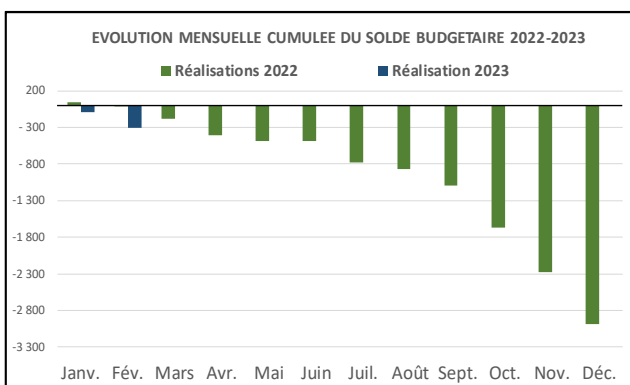
Source : DGBF



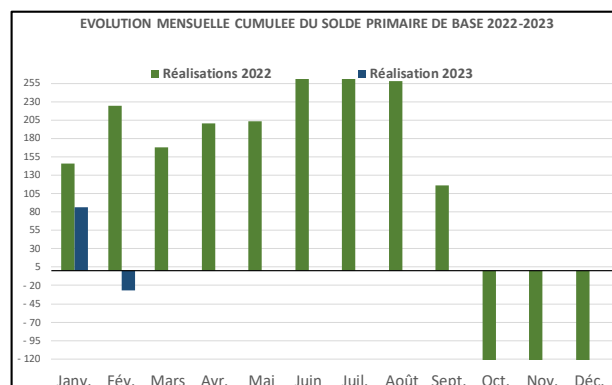
Source : DGBF

## SOLDE BUDGETAIRE GLOBAL ET SOLDE PRIMAIRE DE BASE

Le solde budgétaire global à fin février 2023 ressortirait à -306,9 milliards de FCFA contre -6,8 milliards de FCFA à fin février 2022. Le solde primaire de base à fin février 2023 s'établirait quant à lui à -26,8 milliards de FCFA contre 224,3 milliards de FCFA à fin février 2022. L'évolution cumulée des soldes budgétaire global et primaire de base mensuels se présente comme ci-après :



Source : DGBF



Source : DGBF