



DGBF-BMIEB 2019/07

Abidjan, le 08 août 2019

BULLETIN MENSUEL D'INFORMATION SUR L'EXECUTION DU BUDGET

JUILLET
2019

NB : Données provisoires à fin juillet, estimées au 08 août 2019 susceptibles d'évoluer

RESUME

RECETTES : À fin juillet 2019, les recettes et dons se sont situés à 2 985,8 milliards de FCFA. Ils enregistrent une hausse de 7,3% par rapport à leur niveau à fin juillet 2018 où ils se sont établis à 2 781,7 milliards de FCFA.

DEPENSES : Les dépenses totales et prêts nets se sont chiffrés à 3 542,7 milliards de FCFA à fin juillet 2019, en hausse de 8,5% par rapport à leur niveau à fin juillet 2018.

SOLDE : Le solde budgétaire global à fin juillet 2019 ressort à -556,9 milliards de FCFA contre -484,4 milliards de FCFA à fin juillet 2018.

Situation des recettes et des dépenses à fin juillet 2019

(En milliards de FCFA)

LIBELLE	2018	Réalisation à fin juillet			Objectif à fin septembre
		2018	2019	Evol. 2019/2018	2019
RECETTES ET DONNS	4 750,8	2 781,7	2 985,8	7,3%	3 766,3
Recettes fiscales	3 651,1	2 140,4	2 303,6	7,6%	2 983,6
<i>DGI</i>	1 943,2	1 139,9	1 255,9	10,2%	1 673,7
<i>Trésor</i>	11,3	6,8	6,7	-2,1%	6,6
<i>DGD</i>	1 696,6	993,7	1 041,1	4,8%	1 303,3
Recettes non fiscales	635,6	368,0	398,2	8,2%	424,6
Dons	246,2	136,1	134,0	-1,6%	187,2
Autres recettes affectées	218,0	137,3	150,0	9,3%	170,9
DEPENSES TOTALES ET PRETS NETS	5 695,0	3 266,2	3 542,7	8,5%	4 380,3
Personnel	1 621,9	951,6	985,8	3,6%	1 289,1
Prestations sociales	296,3	172,8	190,5	10,2%	241,5
Subventions et transferts	403,7	262,6	224,8	-14,4%	278,4
Dépenses de fonctionnement (y/c dép. sociales cit)	1 102,5	616,4	680,6	10,4%	760,4
Dépenses d'investissement	1 547,3	828,3	936,0	13,0%	1 182,6
dont financées sur prêts et dons projets	656,1	360,1	421,7	17,1%	557,8
Dépenses en capital	37,6	19,2	1,0		32,5
Dépenses de sécurité et élections (y/c prév. Ebola)	33,5	26,9	28,6	6,5%	18,2
Dépenses liées à la gestion EBOLA	0,9	0,9	0,0	-100,0%	0,0
Intérêts sur la dette publique	434,2	251,2	345,3	37,5%	406,9
Autres dépenses sur recettes affectées	218,0	137,3	150,0	9,3%	170,9
SOLDE BUDGETAIRE	-944,2	-484,4	-556,9	15,0%	-614,0
SOLDE PRIMAIRE DE BASE	-99,2	-8,4	76,2	-1005,9%	163,4

Source : DGBF

RECETTES ET DONS

Les recettes et dons se sont situés à 2 985,8 milliards de FCFA à fin juillet 2019, contre 2 781,7 milliards de FCFA à fin juillet 2018, soit une hausse de 7,3%.

Situation des recettes et dons à fin juillet 2019

(En milliards de FCFA)

LIBELLE	Année 2018	à fin juillet				
		2018 Réal.	2019 Réal.	Evol. 2019/2018	2019 Obj.	Ecart 2019 Réal/Obj
RECETTES ET DONS	4 750,8	2 781,7	2 985,8	7,3%	2287,3	698,5
Recettes fiscales	3 651,1	2 140,4	2 303,6	7,6%	2287,3	16,3
DGI	1 943,2	1 139,9	1 255,9	10,2%	1259,9	-4,1
Trésor	11,3	6,8	6,7	-2,1%	5,1	1,6
DGD	1 696,6	993,7	1 041,1	4,8%	1022,3	18,8
Recettes non fiscales	635,6	368,0	398,2	8,2%	0,0	398,2
Dons	246,2	136,1	134,0	-1,6%	0,0	134,0
Autres recettes affectées	218,0	137,3	150,0	9,3%	0,0	150,0

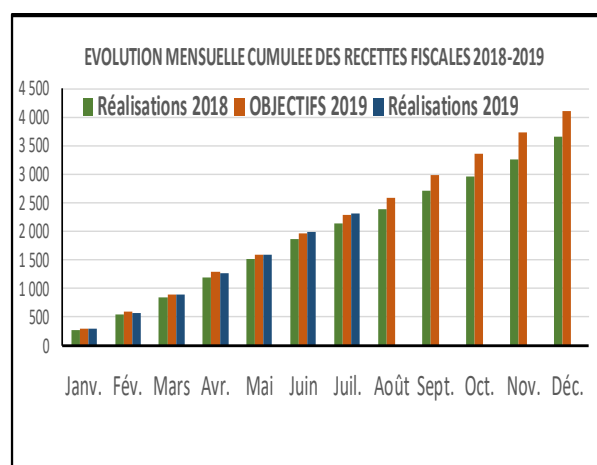
Source : DGBF

Les recettes fiscales

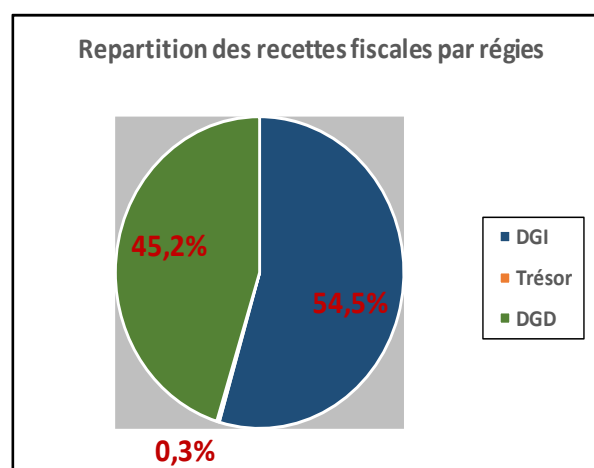
A fin juillet 2019, les recettes fiscales sont ressorties à 2 303,6 milliards de FCFA. Elles affichent une hausse de 7,6% par rapport à leur niveau à fin juillet 2018 (2 140,4 milliards de FCFA).

Par région, les évolutions se présentent comme suit :

- DGI : 1 255,9 milliards de FCFA contre 1 139,9 milliards de FCFA (+10,2%) ;
- Trésor: 6,7 milliards de FCFA contre 6,8 milliards de FCFA (- 2,1%) ;
- DGD : 1 041,1 milliards de FCFA contre 993,7 milliards de FCFA (+4,8%).



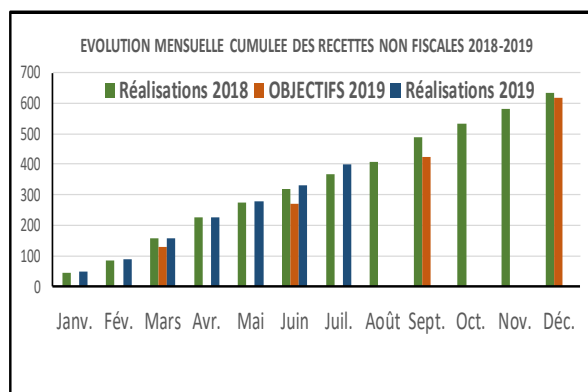
Source : DGBF



Source : DGBF

Les recettes non fiscales

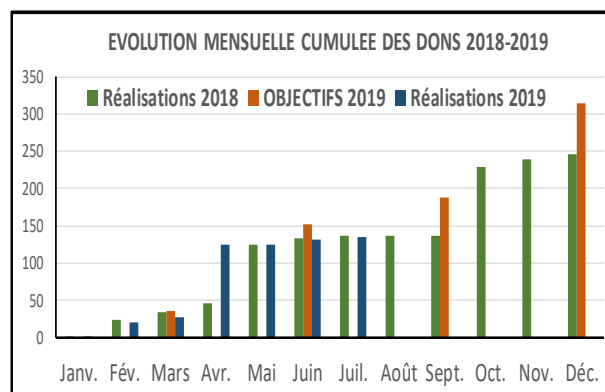
Hausse de 3,2 % par rapport à fin juillet 2018.



Source : DGBF

Les dons

Baisse de 1,6% par rapport à fin juillet 2018



Source : DGBF

DEPENSES TOTALES ET PRETS NETS

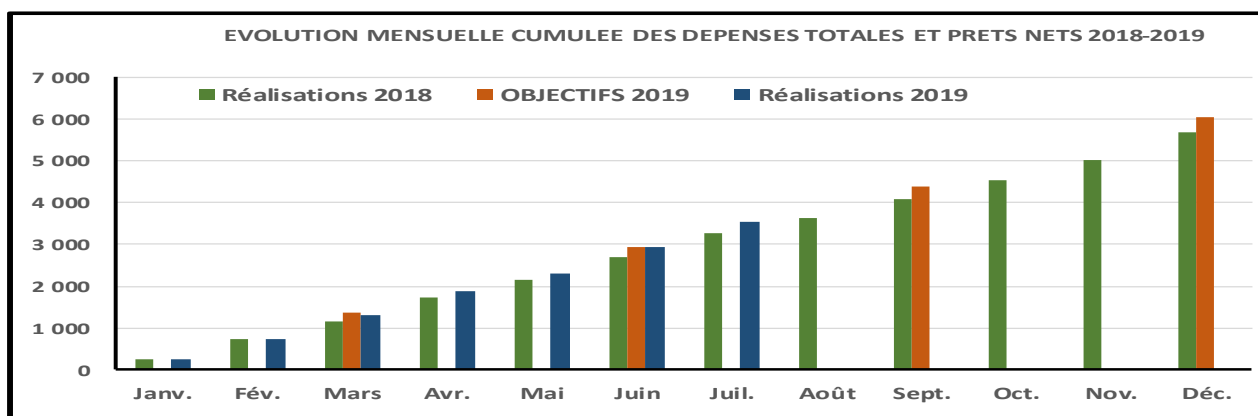
Les dépenses totales et prêts nets ont été estimés à 3 542,7 milliards de FCFA à fin juillet 2019, avec une augmentation de 8,5% par rapport à fin juillet 2018.

Situation des dépenses à fin juillet 2019

(En milliards de FCFA)

LIBELLE	2018	à fin juillet		Evol. 2019/2018	Objectif à fin
		2018 Réal.	2019 Réal.		septembre 2019
DEPENSES TOTALES ET PRETS NETS	5 695,0	3 266,2	3 542,7	8,5%	2 935,6
Personnel	1 621,9	951,6	985,8	3,6%	857,3
Prestations sociales	296,3	172,8	190,5	10,2%	160,8
Subventions et transferts	403,7	262,6	224,8	-14,4%	185,2
Dépenses de fonctionnement	1 095,8	616,3	676,2	9,7%	528,1
Abonnement	86,4	40,6	42,7	5,3%	46,8
Structures autonomes (CNPS et CGRAE)	73,9	42,4	48,5	14,4%	46,1
Autres dépenses de fonctionnement	935,5	533,4	584,9	9,7%	435,2
Dépenses sociales ciblées	6,7	0,1	4,4	8744,0%	1,4
Dépenses d'investissement	1 547,3	828,3	936,0	13,0%	753,2
Financées sur ressources intérieures	871,2	455,6	498,5	9,4%	386,8
Structures autonomes (CNPS et CGRAE)	20,0	12,6	15,7	25,0%	12,4
Financées sur prêts et dons projets	656,1	360,1	421,7	17,1%	354,1
Dépenses en capital	37,6	19,2	1,0	-94,8%	12,5
Dépenses de sécurité et élections	32,6	26,1	28,6	9,9%	12,3
Dépenses prévention Ebola	0,9	0,9	0,0	-100,0%	0,0
Intérêts sur la dette publique	434,2	251,2	345,3	37,5%	311,0
Autres dépenses sur recettes affectées	218,0	137,3	150,0	9,3%	113,9

Source : DGBF



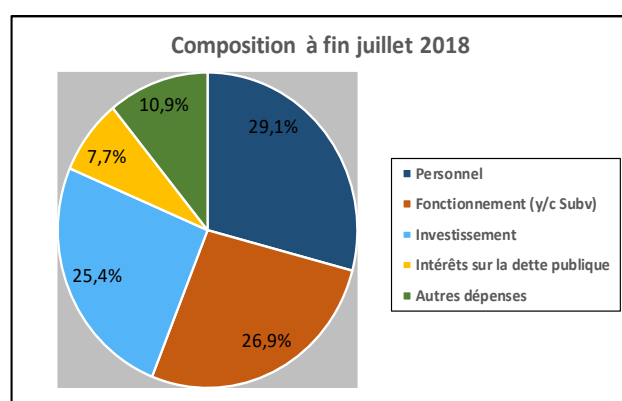
Source : DGBF

Situation des dépenses par grandes rubriques à fin juillet 2019,

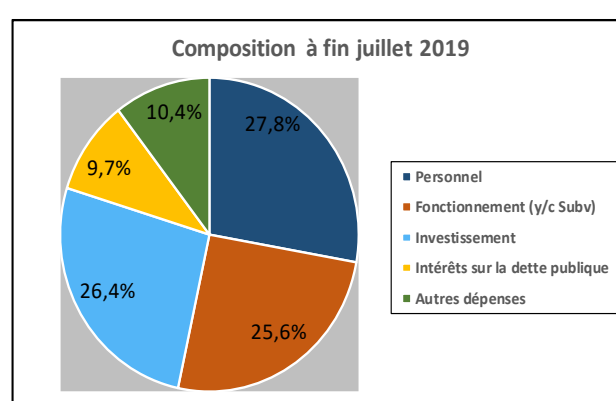
(En milliards de FCFA)

LIBELLE	à fin juillet 2018		à fin juillet 2019		Evol.2019/2018
	Montant	Part	Montant	Part	
Personnel	951,6	29,1%	985,8	27,8%	3,6%
Fonctionnement (y/c Subv)	879,0	26,9%	905,4	25,6%	3,0%
Investissement	828,3	25,4%	936,0	26,4%	13,0%
Intérêts sur la dette publique	251,2	7,7%	345,3	9,7%	37,5%
Autres dépenses	356,2	10,9%	370,2	10,4%	3,9%
TOTAL	3 266,2	100,0%	3 542,7	100,0%	8,5%

Source : DGBF



Source : DGBF



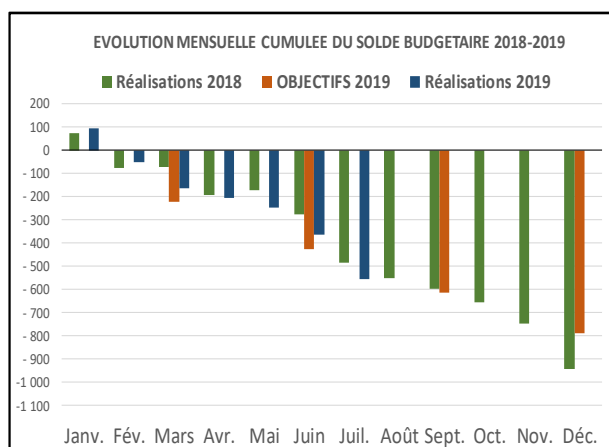
Source : DGBF

SOLDE BUDGETAIRE GLOBAL ET SOLDE PRIMAIRE DE BASE

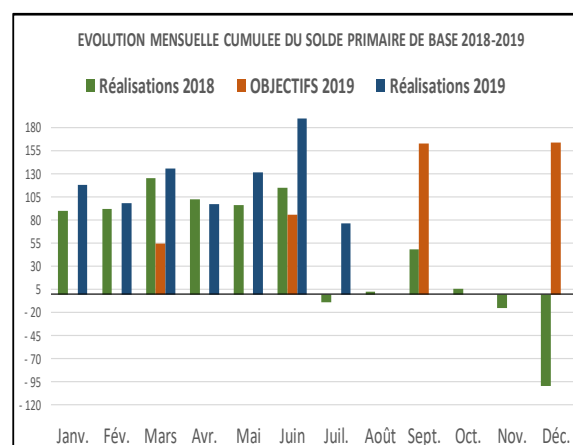
Le solde budgétaire global à fin juillet 2019 est ressortis à -556,9 milliards de FCFA contre -484,4 milliards de FCFA à fin juillet 2018.

Le solde primaire de base à fin juillet 2019 est quant à lui s'est établi à 76,2 milliards de FCFA contre -8,4 milliards de FCFA à fin juillet 2018.

L'évolution cumulée des soldes budgétaire global et primaire de base mensuels se présente comme ci-après :



Source : DGBF



Source : DGBF