



DGBF-BMIEB 2019/06

Abidjan, le 08 juillet 2019

BULLETIN MENSUEL D'INFORMATION SUR L'EXECUTION DU BUDGET

2019
JUN

NB : Données provisoires à fin juin, estimées au 08 juillet 2019 susceptibles d'évoluer

RESUME

- RECETTES** : À fin juin 2019, les recettes et dons se sont situés à 2538,7 milliards de FCFA. Ils enregistrent une hausse de 4,5% par rapport à leur niveau à fin juin 2018 où ils se sont établis à 2430.3 milliards de FCFA.
- DEPENSES** : Les dépenses totales et prêts nets se sont chiffrés à 2912.4 milliards de FCFA à fin juin 2019, en hausse de 7,5% par rapport à leur niveau à fin juin 2018.
- SOLDE** : Le solde budgétaire global à fin juin 2019 ressort à -373,7 milliards de FCA contre -277,8 milliards à fin juin 2018.

Situation des recettes et des dépenses à fin juin 2019

LIBELLE	2018	Réalisation à fin juin		Objectif à fin juin	
		2018	2019	Evol. 2019/2018	2019
RECETTES ET DONNS	4 750,8	2 430,3	2 538,7	4,5%	2 508,3
Recettes fiscales	3 651,1	1 866,1	1 984,3	6,3%	1 973,2
<i>DGI</i>	1 943,2	994,2	1 092,4	9,9%	1 091,1
<i>Trésor</i>	11,3	6,1	5,7	-6,0%	4,4
<i>DGD</i>	1 696,6	865,8	886,2	2,4%	877,7
Recettes non fiscales	635,6	320,6	309,5	-3,4%	269,8
Dons	246,2	132,9	130,9	-1,5%	151,3
Autres recettes affectées	218,0	110,7	113,9	2,9%	113,9
DEPENSES TOTALES ET PRETS NETS	5 695,0	2 708,1	2 912,4	7,5%	2 935,6
Personnel	1 621,9	815,0	844,4	3,6%	857,3
Prestations sociales	296,3	148,7	160,8	8,2%	160,8
Subventions et transferts	403,7	176,9	164,6	-7,0%	185,2
Dépenses de fonctionnement (y/c dép. sociales ciblées)	1 102,5	480,9	525,1	9,2%	529,4
Dépenses d'investissement	1 547,3	713,1	767,3	7,6%	753,2
dont financées sur prêts et dons projets	656,1	301,0	373,7	24,1%	354,1
Dépenses en capital	37,6	19,2	1,0		12,5
Dépenses de sécurité et élections (y/c prév. Ebola)	33,5	19,1	24,1	26,3%	12,3
Dépenses liées à la gestion EBOLA	0,9	0,8	0,0	-100,0%	0,0
Intérêts sur la dette publique	434,2	224,5	311,2	38,6%	311,0
Autres dépenses sur recettes affectées	218,0	110,7	113,9	2,9%	113,9
SOLDE BUDGETAIRE	-944,2	-277,8	-373,7	34,5%	-427,3
SOLDE PRIMAIRE DE BASE	-99,2	115,6	180,3	55,9%	86,4

RECETTES ET DONNS

Les recettes et dons se sont situés à 2538,7 milliards de FCFA à fin juin 2019, contre 2430,3 milliards de FCFA à fin juin 2018, soit une hausse de 4,5%.

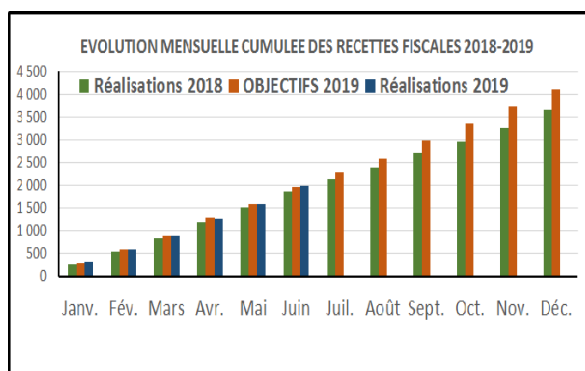
Situation des recettes et dons à fin juin 2019

LIBELLE	Année 2018	Niveaux à la fin juin				
		2018	2019	Evol.	2019	Ecart 2019
		Réal.	Réal.	2019/2018	Obj.	Réal/Obj
RECETTES ET DONNS	4 750,8	2 430,3	2 538,7	4,5%	2508,3	30,4
Recettes fiscales	3 651,1	1 866,1	1 984,3	6,3%	1973,2	11,1
DGI	1 943,2	994,2	1 092,4	9,9%	1091,1	1,3
Trésor	11,3	6,1	5,7	-6,0%	4,4	1,3
DGD	1 696,6	865,8	886,2	2,4%	877,7	8,5
Recettes non fiscales	635,6	320,6	309,5	-3,4%	269,8	39,7
Dons	246,2	132,9	130,9	-1,5%	151,3	-20,3
Autres recettes affectées	218,0	110,7	113,9	2,9%	113,9	0,0

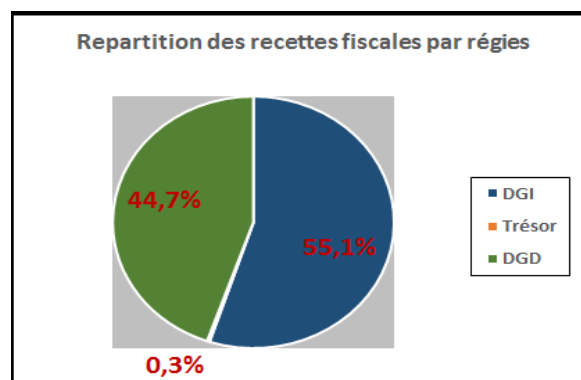
Source : DGBF

Les recettes fiscales

Les recettes fiscales ont été collectées à fin juin 2019 à hauteur de 1984,3 milliards de FCFA. Elles affichent une hausse de 6,3% par rapport à leur niveau à fin juin 2018 (1866.1 milliards de FCA) en liaison avec celle des niveaux de recouvrement de la DGI (+9,9%), de la Direction Générale des Douanes (+2,4%) et la baisse de 6% des recettes fiscales du Trésor.



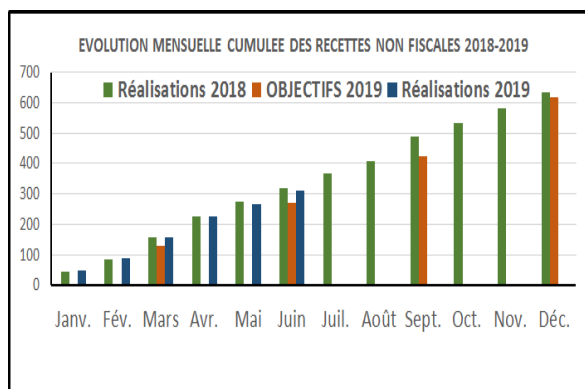
Source : DGBF



Source : DGBF

Les recettes non fiscales

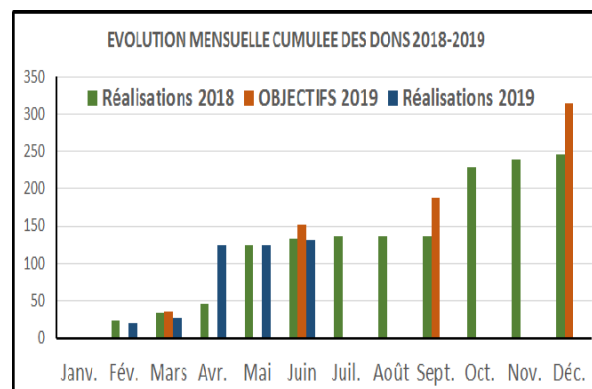
Baisse de 3,4 % par rapport à fin juin 2018.



Source : DGBF

Les dons

Baisse de 1,5% par rapport à fin juin 2018



Source : DGBF

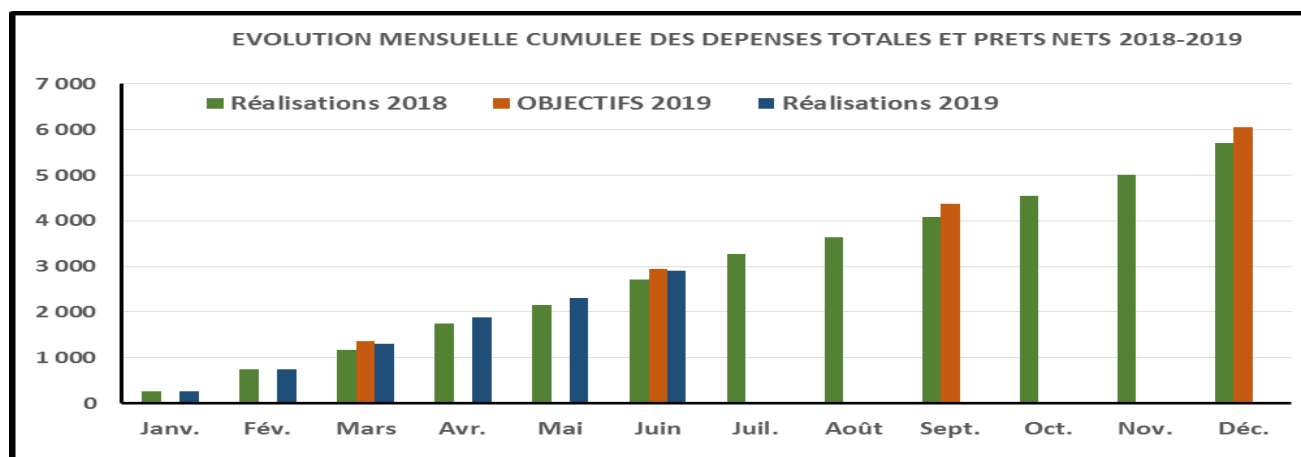
DEPENSES TOTALES ET PRETS NETS

Les dépenses totales et prêts nets ont été estimés à 2 912,4 milliards de FCFA à fin juin 2019, avec une augmentation de 7,5% par rapport à fin juin 2018.

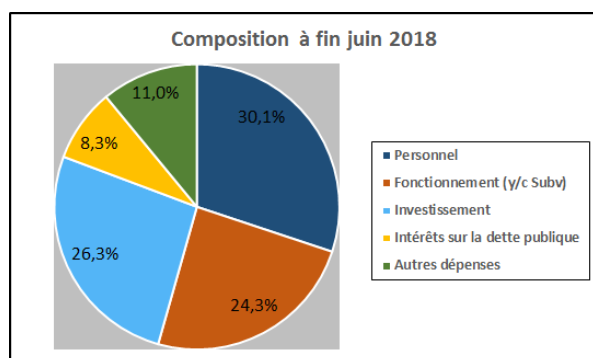
Situation des dépenses à fin juin 2019

LIBELLE	2018	Niveaux à la fin juin			Objectif à fin juin
		2018 Réal.	2019 Réal.	Evol. 2019/2018	2019
DEPENSES TOTALES ET PRETS NETS	5 695,0	2 708,1	2 912,4	7,5%	2 935,6
Personnel	1 621,9	815,0	844,4	3,6%	857,3
Prestations sociales	296,3	148,7	160,8	8,2%	160,8
Subventions et transferts	403,7	176,9	164,6	-7,0%	185,2
Dépenses de fonctionnement	1 095,8	480,9	525,0	9,2%	528,1
Abonnement	86,4	34,4	37,5	9,2%	46,8
Structures autonomes (CNPS et CGRAE)	73,9	37,0	46,1	24,5%	46,1
Autres dépenses de fonctionnement	935,5	409,5	441,4	7,8%	435,2
Dépenses sociales ciblées	6,7	0,0	0,1		1,4
Dépenses d'investissement	1 547,3	713,1	767,3	7,6%	753,2
Financées sur ressources intérieures	871,2	400,9	381,1	-4,9%	386,8
Structures autonomes (CNPS et CGRAE)	20,0	11,1	12,4	11,3%	12,4
Financées sur prêts et dons projets	656,1	301,0	373,7	24,1%	354,1
Dépenses en capital	37,6	19,2	1,0	-94,8%	12,5
Dépenses de sécurité et élections	32,6	18,3	24,1	31,9%	12,3
Dépenses prévention Ebola	0,9	0,8	0,0	-100,0%	0,0
Intérêts sur la dette publique	434,2	224,5	311,2	38,6%	311,0
Autres dépenses sur recettes affectées	218,0	110,7	113,9	2,9%	113,9

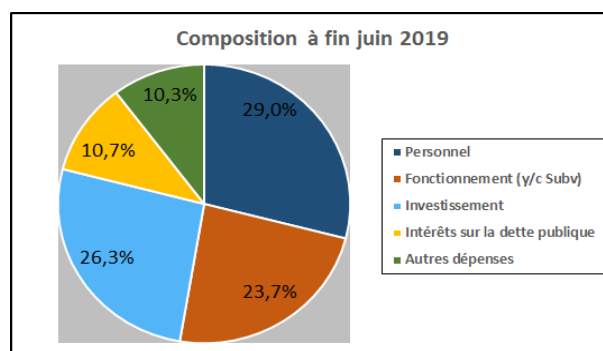
Source : DGBF



Source : DGBF



Source : DGBF



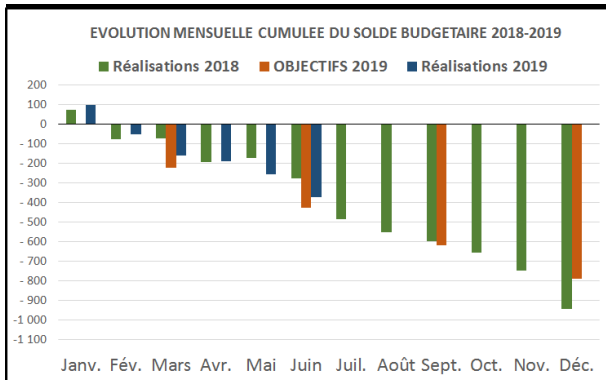
Source : DGBF

SOLDE BUDGETAIRE GLOBAL ET SOLDE PRIMAIRE DE BASE

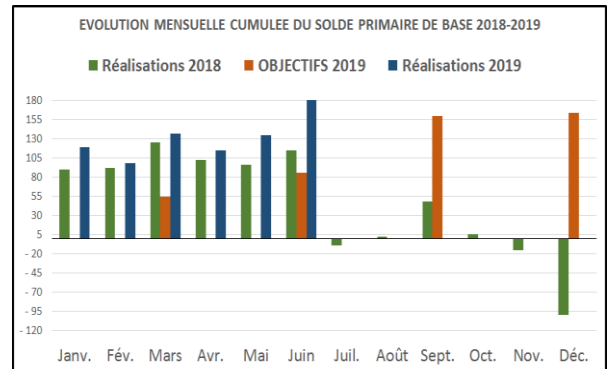
Le solde budgétaire global à fin juin 2019 est ressortis à -373,7 milliards contre -277,8 milliards à fin juin 2018.

Le solde primaire de base à fin juin 2019 est quant à lui s'est établi à 180,3 milliards contre 115,6 milliards à fin juin 2018.

L'évolution cumulée des soldes budgétaire global et primaire de base mensuels se présente comme ci-après :



Source : DGBF



Source : DGBF