



DGBF-BMIEB 2019/04

Abidjan, le 21 mai 2019

## BULLETIN MENSUEL D'INFORMATION SUR L'EXECUTION DU BUDGET

AVRIL  
2019

**NB : Données provisoires à fin avril, estimées au 21 mai 2019 susceptibles d'évoluer**

### RESUME

- RECETTES** : À fin avril 2019, les recettes et dons se sont situés à 1 618,8 milliards de FCFA. Ils affichent une hausse de 4,7% par rapport à leur niveau à fin avril 2018 ou ils se sont établis à 1 546,9 milliards de FCFA.
- DEPENSES** : Les dépenses totales et prêts nets s'élèvent à 1 898,1 milliards de FCFA à fin avril 2019, en hausse de 9% par rapport à leur niveau à fin avril 2018.
- SOLDE** : Le solde budgétaire global à fin avril 2019 ressort à -279,2 milliards de FCA contre -194,3 milliards à fin avril 2018.

### Situation des recettes et des dépenses à fin avril 2019

LIBELLE	2018	Réalisation à fin avril		Evol. 2019/2018	Objectif à fin juin 2019
		2018	2019		
<b>RECETTES ET DONNS</b>	<b>4 750,8</b>	<b>1 546,9</b>	<b>1 618,8</b>	<b>4,7%</b>	<b>2 508,3</b>
Recettes fiscales	3 651,1	1 204,1	1 292,6	7,3%	1 973,2
DGI	1 943,2	615,7	687,3	11,6%	1 091,1
Trésor	11,3	4,1	3,8	-9,2%	4,4
DGD	1 696,6	584,3	601,5	3,0%	877,7
Recettes non fiscales	635,6	227,2	214,4	-5,6%	269,8
Dons	246,2	45,2	50,8	12,3%	151,3
Autres recettes affectées	218,0	70,4	61,0	-13,3%	113,9
<b>DEPENSES TOTALES ET PRETS NETS</b>	<b>5 695,0</b>	<b>1 741,2</b>	<b>1 898,1</b>	<b>9,0%</b>	<b>2 935,6</b>
Personnel	1 621,9	537,2	555,2	3,4%	857,3
Prestations sociales	296,3	96,4	110,1	14,3%	160,8
Subventions et transferts	403,7	112,0	109,4	-2,3%	185,2
Dépenses de fonctionnement (y/c dép. sociales ciblées)	1 102,5	299,5	333,2	11,3%	529,4
Dépenses d'investissement	1 547,3	515,1	532,5	3,4%	753,2
dont financées sur prêts et dons projets	656,1	250,7	255,8	2,1%	354,1
Dépenses en capital	37,6	7,2	0,0		12,5
Dépenses de sécurité et élections (y/c prév. Ebola)	33,5	11,9	23,8	99,1%	12,3
Dépenses liées à la gestion EBOLA	0,9	0,1	0,0	-100,0%	0,0
Intérêts sur la dette publique	434,2	91,5	172,9	88,9%	311,0
Autres dépenses sur recettes affectées	218,0	70,4	61,0	-13,3%	113,9
<b>SOLDE BUDGETAIRE</b>	<b>-944,2</b>	<b>-194,3</b>	<b>-279,2</b>	<b>43,7%</b>	<b>-427,3</b>
<b>SOLDE PRIMAIRE DE BASE</b>	<b>-99,2</b>	<b>102,7</b>	<b>98,7</b>	<b>-4,0%</b>	<b>86,4</b>

Source : DGBF

## RECETTES ET DONS

Les recettes et dons se sont situés à 1 618,8 milliards de FCFA à fin avril 2019, contre 1 546,9 milliards de FCFA à fin avril 2018, soit une hausse de 4,7%.

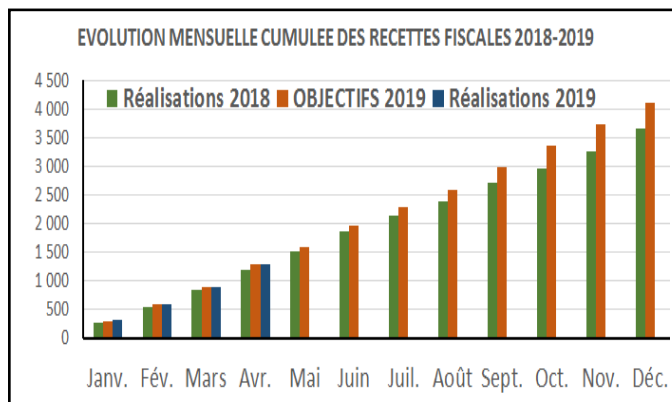
### Situation des recettes et dons à fin avril 2019

LIBELLE	Année 2018	Niveaux à la fin avril				
		2018 Réal.	2019 Réal.	Evol. 2019/2018	2019 Obj.	Ecart 2019 Réal/Obj
<b>RECETTES ET DONS</b>	<b>4 750,8</b>	<b>1 546,9</b>	<b>1 618,8</b>	<b>4,7%</b>	<b>1289,5</b>	<b>329,3</b>
Recettes fiscales	3 651,1	1 204,1	1 292,6	7,3%	1289,5	3,0
DGI	1 943,2	615,7	687,3	11,6%	687,2	0,1
Trésor	11,3	4,1	3,8	-9,2%	3,1	0,7
DGD	1 696,6	584,3	601,5	3,0%	599,2	2,3
Recettes non fiscales	635,6	227,2	214,4	-5,6%	0,0	214,4
Dons	246,2	45,2	50,8	12,3%	0,0	50,8
Autres recettes affectées	218,0	70,4	61,0	-13,3%	0,0	61,0

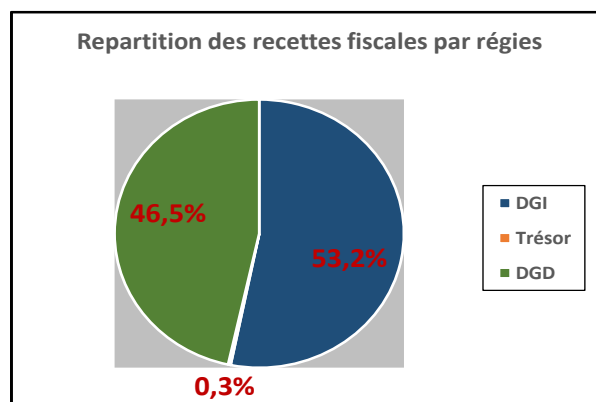
Source : DGBF

### Les recettes fiscales

Les recettes fiscales ont été recouvrées à fin avril 2019 à hauteur de 1 292,6 milliards de FCFA. Elles enregistrent une hausse de 7,3% par rapport à leur niveau à fin avril 2018 (1 204,1 milliards de FCA) en liaison avec celle des niveaux de recouvrement de la DGI (+11,6%), de la Direction Générale des Douanes (+3%) et la baisse de 9,2% des recettes fiscales du Trésor.



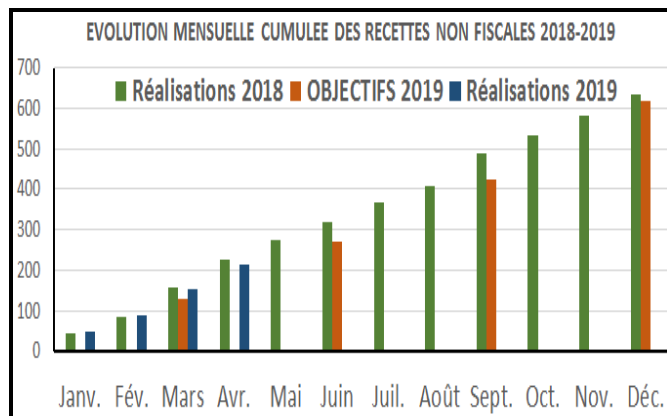
Source : DGBF



Source : DGBF

### Les recettes non fiscales

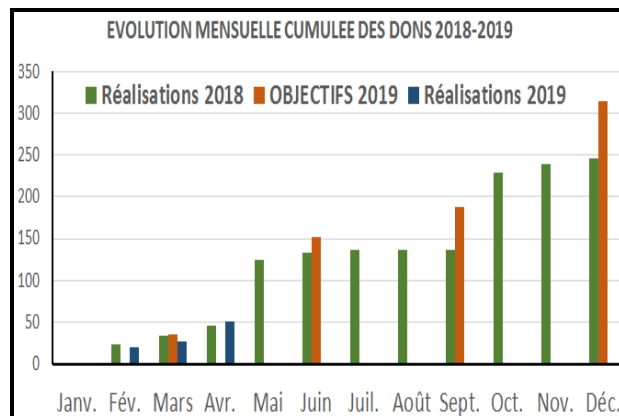
Baisse de 5,6% par rapport à fin avril 2018.



Source : DGBF

### Les dons

Baisse de 12,3% par rapport à fin avril 2018



Source : DGBF

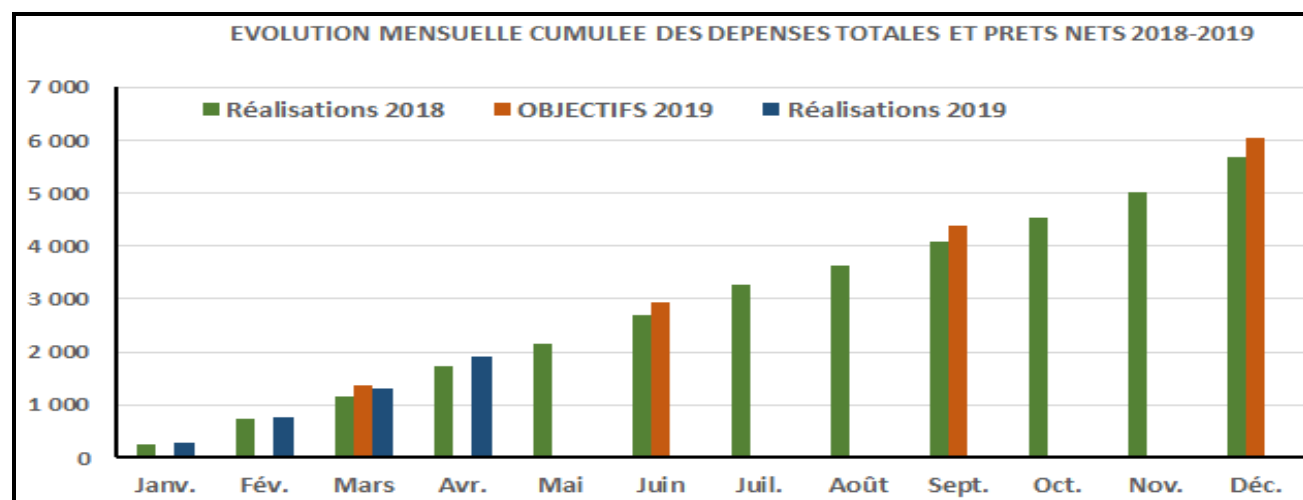
## DEPENSES TOTALES ET PRETS NETS

Les dépenses totales et prêts nets ont été estimés à 1 313,1 milliards de FCFA à fin avril 2019, enregistrant une augmentation de 9% par rapport à fin avril 2018.

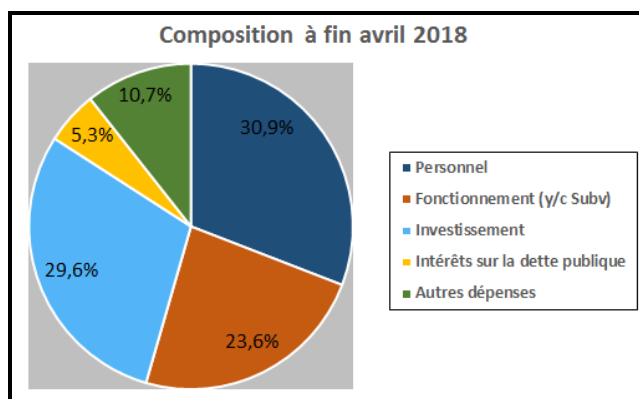
### Situation des dépenses à fin avril 2019

LIBELLE	2018	Niveaux à la fin avril			Objectif à fin juin
		2018 Réal.	2019 Réal.	Evol. 2019/2018	2019
<b>DEPENSES TOTALES ET PRETS NETS</b>	<b>5 695,0</b>	<b>1 741,2</b>	<b>1 898,1</b>	<b>9,0%</b>	<b>2 935,6</b>
Personnel	1 621,9	537,2	555,2	3,4%	857,3
Prestations sociales	296,3	96,4	110,1	14,3%	160,8
Subventions et transferts	403,7	112,0	109,4	-2,3%	185,2
Dépenses de fonctionnement	1 095,8	299,5	333,1	11,2%	528,1
Abonnement	86,4	18,5	16,6	-10,4%	46,8
Structures autonomes (CNPS et CGRAE)	73,9	23,4	25,9	10,6%	46,1
Autres dépenses de fonctionnement	935,5	257,6	290,7	12,8%	435,2
Dépenses sociales ciblées	6,7	0,0	0,1		1,4
Dépenses d'investissement	1 547,3	515,1	532,5	3,4%	753,2
Financées sur ressources intérieures	871,2	262,2	268,5	2,4%	386,8
Structures autonomes (CNPS et CGRAE)	20,0	2,3	8,2	260,2%	12,4
Financées sur prêts et dons projets	656,1	250,7	255,8	2,1%	354,1
Dépenses en capital	37,6	7,2	0,0	-100,0%	12,5
Dépenses de sécurité et élections	32,6	11,9	23,8	100,1%	12,3
Dépenses prévention Ebola	0,9	0,1	0,0	-100,0%	0,0
Intérêts sur la dette publique	434,2	91,5	172,9	88,9%	311,0
Autres dépenses sur recettes affectées	218,0	70,4	61,0	-13,3%	113,9

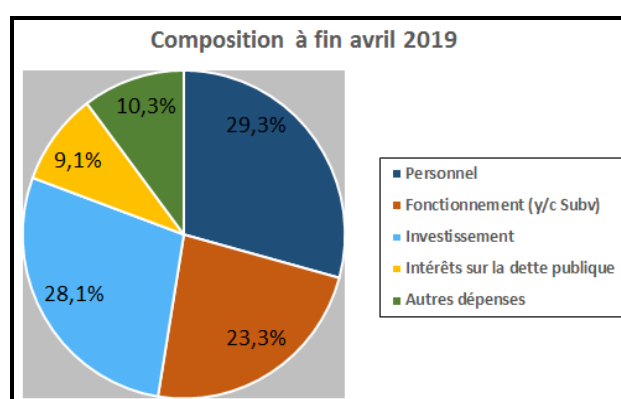
Source : DGBF



Source : DGBF



Source : DGBF



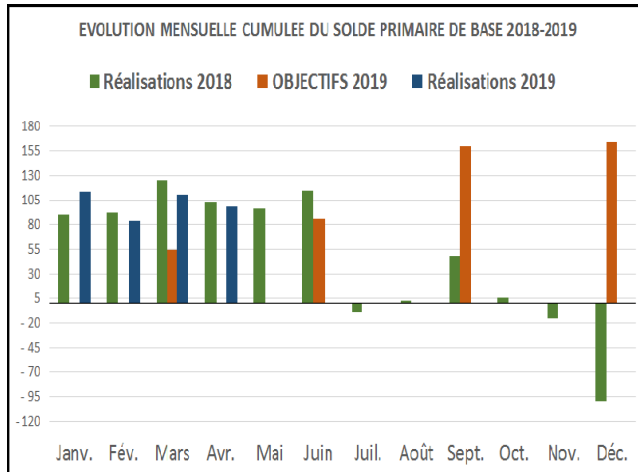
Source : DGBF

## SOLDE BUDGETAIRE GLOBAL ET SOLDE PRIMAIRE DE BASE

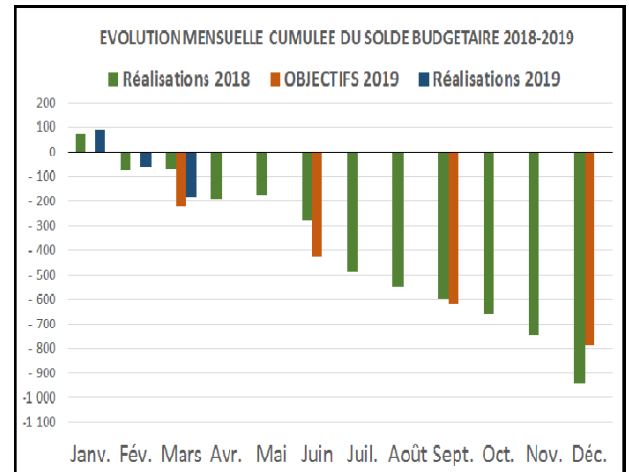
Le solde budgétaire global à fin avril 2019 s'est établi à -279,2 milliards contre -194,3 milliards à fin avril 2018.

Le solde primaire de base à fin avril 2019 est quant à lui ressorti à 98,7 milliards contre 102,7 milliards à fin avril 2018.

L'évolution cumulée des soldes budgétaire global et primaire de base mensuels se présente comme ci-après :



Source : DGBF



Source : DGBF