



DGBF-BMIEB 2019/05

Abidjan, le 11 juin 2019

BULLETIN MENSUEL D'INFORMATION SUR L'EXECUTION DU BUDGET

MAI
2019

NB : Données provisoires à fin mai, estimées au 11 juin 2019 susceptibles d'évoluer

RESUME

- RECETTES** : À fin mai 2019, les recettes et dons se sont établis à 1 975,8 milliards de FCFA. Ils affichent une baisse de 0.7% par rapport à leur niveau à fin mai 2018 où ils se sont chiffrés à 1 989,5 milliards de FCFA.
- DEPENSES** : Les dépenses totales et prêts nets se sont situés à 2 322,5 milliards de FCFA à fin mai 2019, en hausse de 7.3% par rapport à leur niveau à fin mai 2018.
- SOLDE** : Le solde budgétaire global à fin mai 2019 ressort à -346,7 milliards de FCA contre -174,0 milliards à fin mai 2018.

Situation des recettes et des dépenses à fin mai 2019

LIBELLE	2018	Réalisation à fin mai			Objectif à fin juin
		2018	2019	Evol. 2019/2018	2019
RECETTES ET DONNS	4 750,8	1 989,5	1 975,8	-0,7%	2 508,3
Recettes fiscales	3 651,1	1 508,6	1 591,5	5,5%	1 973,2
<i>DGI</i>	1 943,2	770,5	844,0	9,5%	1 091,1
<i>Trésor</i>	11,3	4,8	4,4	-8,7%	4,4
<i>DGD</i>	1 696,6	733,3	743,0	1,3%	877,7
Recettes non fiscales	635,6	275,9	256,9	-6,9%	269,8
Dons	246,2	124,2	51,2	-58,8%	151,3
Autres recettes affectées	218,0	80,7	76,3	-5,5%	113,9
DEPENSES TOTALES ET PRETS NETS	5 695,0	2 163,4	2 322,5	7,3%	2 935,6
Personnel	1 621,9	679,5	702,3	3,3%	857,3
Prestations sociales	296,3	120,1	137,6	14,6%	160,8
Subventions et transferts	403,7	132,1	131,6	-0,4%	185,2
Dépenses de fonctionnement (y/c dép. sociales ciblées)	1 102,5	417,4	442,0	5,9%	529,4
Dépenses d'investissement	1 547,3	584,4	592,4	1,4%	753,2
dont financées sur prêts et dons projets	656,1	277,4	299,2	7,9%	354,1
Dépenses en capital	37,6	13,2	0,0		12,5
Dépenses de sécurité et élections (y/c prév. Ebola)	33,5	19,1	24,1	26,4%	12,3
Dépenses liées à la gestion EBOLA	0,9	0,8	0,0	-100,0%	0,0
Intérêts sur la dette publique	434,2	116,8	216,1	85,0%	311,0
Autres dépenses sur recettes affectées	218,0	80,7	76,3	-5,5%	113,9
SOLDE BUDGETAIRE	-944,2	-174,0	-346,7	99,3%	-427,3
SOLDE PRIMAIRE DE BASE	-99,2	96,8	117,5	21,4%	86,4

Source : DGBF

RECETTES ET DONNS

Les recettes et dons se sont situés à 1 975,8 milliards de FCFA à fin mai 2019, contre 1 989,5 milliards de FCFA à fin avril 2018, soit une baisse de 0,7%.

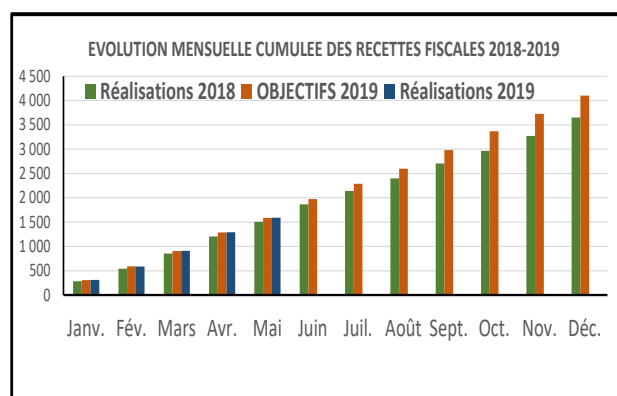
Situation des recettes et dons à fin mai 2019

LIBELLE	Année 2018	Niveaux à la fin mai				
		2018	2019	Evol.	2019	Ecart 2019
		Réal.	Réal.	2019/2018	Obj.	Réal/Obj
RECETTES ET DONNS	4 750,8	1 989,5	1 975,8	-0,7%	1588,4	387,3
Recettes fiscales	3 651,1	1 508,6	1 591,5	5,5%	1588,4	3,0
DGI	1 943,2	770,5	844,0	9,5%	843,9	0,1
Trésor	11,3	4,8	4,4	-8,7%	3,8	0,7
DGD	1 696,6	733,3	743,0	1,3%	740,7	2,3
Recettes non fiscales	635,6	275,9	256,9	-6,9%	0,0	256,9
Dons	246,2	124,2	51,2	-58,8%	0,0	51,2
Autres recettes affectées	218,0	80,7	76,3	-5,5%	0,0	76,3

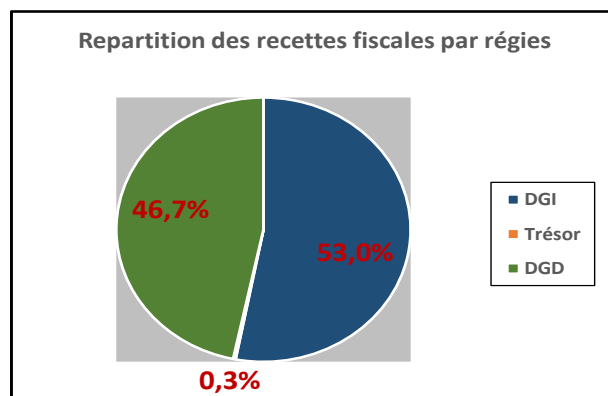
Source : DGBF

Les recettes fiscales

Les recettes fiscales ont été collectées à fin mai 2019 à hauteur de 1 591,5 milliards de FCFA. Elles enregistrent une hausse de 5,5% par rapport à leur niveau à fin mai 2018 (1 508,6 milliards de FCA) en liaison avec celle des niveaux de recouvrement de la DGI (+9,5%), de la Direction Générale des Douanes (+1,3%) et la baisse de 8,7% des recettes fiscales du Trésor.



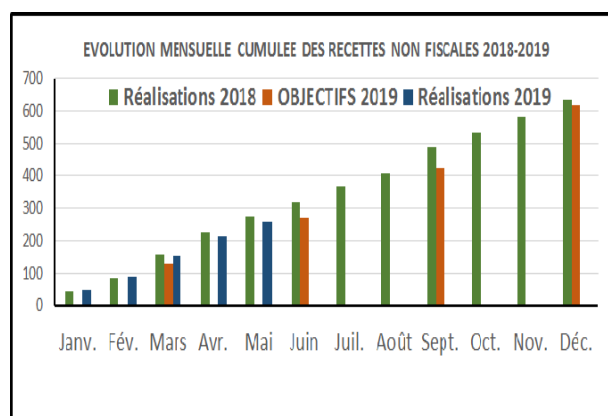
Source : DGBF



Source : DGBF

Les recettes non fiscales

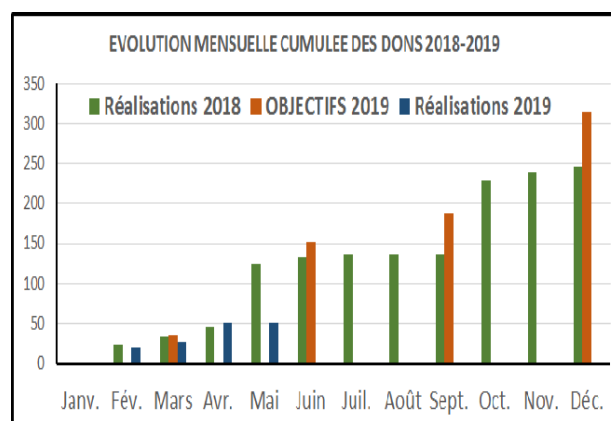
Baisse de 6,9 % par rapport à fin mai 2018.



Source : DGBF

Les dons

Baisse de 58,8% par rapport à fin mai 2018



Source : DGBF

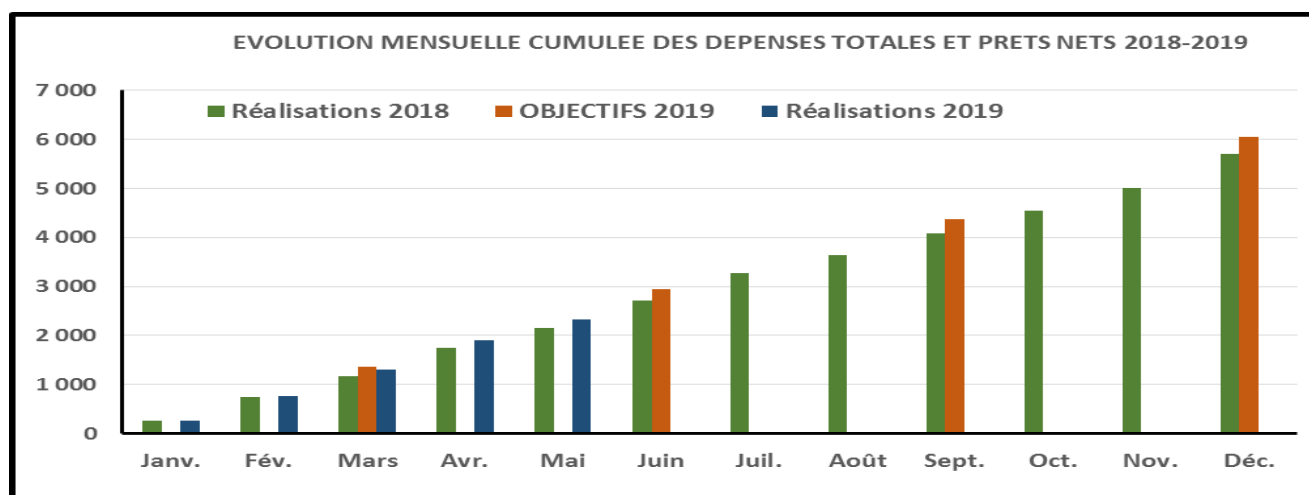
DEPENSES TOTALES ET PRETS NETS

Les dépenses totales et prêts nets ont été estimés à 2 322,5 milliards de FCFA à fin mai 2019, avec une augmentation de 7,3% par rapport à fin mai 2018.

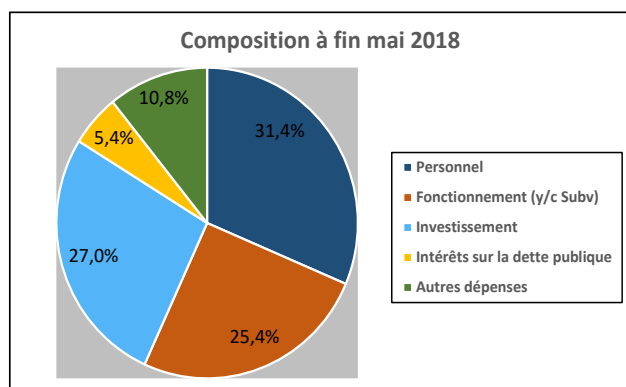
Situation des dépenses à fin mai 2019

LIBELLE	2018	Niveaux à la fin mai			Objectif à fin juin
		2018 Réal.	2019 Réal.	Evol. 2019/2018	2019
DEPENSES TOTALES ET PRETS NETS	5 695,0	2 163,4	2 322,5	7,3%	2 935,6
Personnel	1 621,9	679,5	702,3	3,3%	857,3
Prestations sociales	296,3	120,1	137,6	14,6%	160,8
Subventions et transferts	403,7	132,1	131,6	-0,4%	185,2
Dépenses de fonctionnement	1 095,8	417,4	441,9	5,9%	528,1
Abonnement	86,4	26,1	28,8	10,5%	46,8
Structures autonomes (CNPS et CGRAE)	73,9	30,6	32,3	5,7%	46,1
Autres dépenses de fonctionnement	935,5	360,8	380,8	5,6%	435,2
Dépenses sociales ciblées	6,7	0,0	0,1		1,4
Dépenses d'investissement	1 547,3	584,4	592,4	1,4%	753,2
Financées sur ressources intérieures	871,2	303,4	282,9	-6,7%	386,8
Structures autonomes (CNPS et CGRAE)	20,0	3,7	10,3	178,1%	12,4
Financées sur prêts et dons projets	656,1	277,4	299,2	7,9%	354,1
Dépenses en capital	37,6	13,2	0,0	-100,0%	12,5
Dépenses de sécurité et élections	32,6	18,3	24,1	31,9%	12,3
Dépenses prévention Ebola	0,9	0,8	0,0	-100,0%	0,0
Intérêts sur la dette publique	434,2	116,8	216,1	85,0%	311,0
Autres dépenses sur recettes affectées	218,0	80,7	76,3	-5,5%	113,9

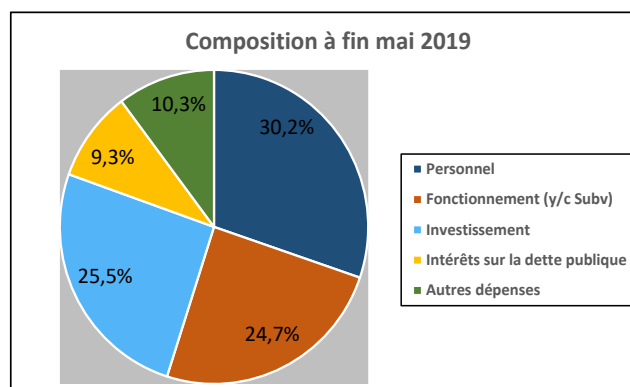
Source : DGBF



Source : DGBF



Source : DGBF



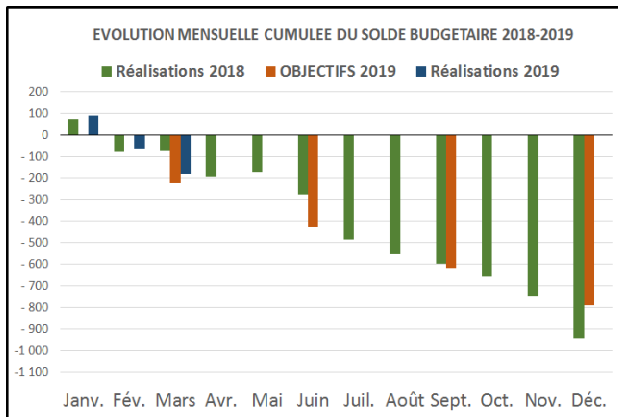
Source : DGBF

SOLDE BUDGETAIRE GLOBAL ET SOLDE PRIMAIRE DE BASE

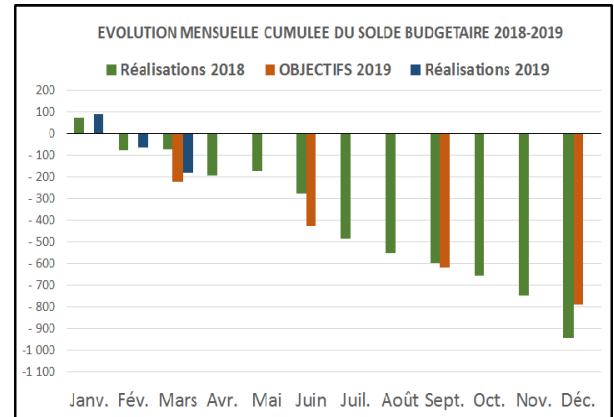
Le solde budgétaire global à fin mai 2019 s'est situé à -346,7 milliards contre -174 milliards à fin mai 2018.

Le solde primaire de base à fin mai 2019 est quant à lui s'est établi à 96,8 milliards contre 117,5 milliards à fin mai 2018.

L'évolution cumulée des soldes budgétaire global et primaire de base mensuels se présente comme ci-après :



Source : DGBF



Source : DGBF