



DGBF-BMIEB 2019/10

Abidjan, le 08 novembre 2019

## BULLETIN MENSUEL D'INFORMATION SUR L'EXECUTION DU BUDGET

OCT  
2019

**NB : Données provisoires à fin septembre, estimées au 08 novembre 2019 susceptibles d'évoluer**

### RESUME

**RECETTES** : À fin août 2019, les recettes et dons se sont situés à 3 307,8 milliards de FCFA. Ils enregistrent une hausse de 7,1% par rapport à leur niveau à fin août 2018 où ils se sont établis à 3 088,6 milliards de FCFA.

**DEPENSES** : Les dépenses totales et prêts nets se sont chiffrés à 3 911,3 milliards de FCFA à fin août 2019, en hausse de 7,4% par rapport à leur niveau à fin août 2018.

**SOLDE** : Le solde budgétaire global à fin août 2019 ressort à -603,5 milliards de FCFA contre -551,6 milliards de FCFA à fin août 2018.

### Situation des recettes et des dépenses à fin août 2019

(En milliards de FCFA)

LIBELLE	2018	Réalisation à fin novembre			Objectif à fin décembre
		2018	2019	Evol. 2019/2018	2019
<b>RECETTES ET DONNS</b>	<b>4 750,8</b>	<b>4 258,0</b>	<b>4 558,7</b>	<b>7,1%</b>	<b>5 259,1</b>
Recettes fiscales	3 651,1	3 271,0	3 655,6	11,8%	4 056,6
<i>DGI</i>	1 943,2	1 762,2	1 991,5	13,0%	2 208,5
<i>Trésor</i>	11,3	10,0	11,0	10,0%	11,2
<i>DGD</i>	1 696,6	1 498,7	1 653,1	10,3%	1 836,8
Recettes non fiscales	635,6	583,0	595,8	2,2%	645,9
Dons	246,2	239,6	104,5	-56,4%	313,7
Autres recettes affectées	218,0	164,5	202,8	23,3%	242,8
<b>DEPENSES TOTALES ET PRETS NETS</b>	<b>5 695,0</b>	<b>5 003,1</b>	<b>5 514,1</b>	<b>10,2%</b>	<b>6 049,2</b>
Personnel	1 621,9	1 485,5	1 544,0	3,9%	1 720,8
Prestations sociales	296,3	268,6	298,7	11,2%	323,7
Subventions et transferts	403,7	375,5	417,4	11,2%	420,2
Dépenses de fonctionnement (y/c dép. sociales cit)	1 102,5	924,3	1 044,1	13,0%	1 144,4
Dépenses d'investissement	1 547,3	1 369,2	1 470,1	7,4%	1 596,4
dont financées sur prêts et dons projets	656,1	605,5	535,3	-11,6%	735,9
Dépenses en capital	37,6	19,8	7,0		32,5
Dépenses de sécurité et élections (y/c prév. Ebola)	33,5	32,9	40,1	22,0%	36,2
Dépenses liées à la gestion EBOLA	0,9	0,9	0,0	-100,0%	0,0
Intérêts sur la dette publique	434,2	362,9	489,8	35,0%	532,1
Autres dépenses sur recettes affectées	218,0	164,5	202,8	23,3%	242,8
<b>SOLDE BUDGETAIRE</b>	<b>-944,2</b>	<b>-745,0</b>	<b>-955,4</b>	<b>28,2%</b>	<b>-790,2</b>
<b>SOLDE PRIMAIRE DE BASE</b>	<b>-99,2</b>	<b>-15,4</b>	<b>-34,8</b>	<b>125,7%</b>	<b>164,1</b>

Source : DGBF

## RECETTES ET DONS

Les recettes et dons se sont situés à 3 307,8 milliards de FCFA à fin août 2019, contre 3 088,6 milliards de FCFA à fin août 2018, soit une hausse de 7,1%.

### Situation des recettes et dons à fin août 2019

(En milliards de FCFA)

LIBELLE	Année 2018	à fin novembre				
		2018 Réal.	2019 Réal.	Evol. 2019/2018	2019 Obj.	Ecart 2019 Réal/Obj
<b>RECETTES ET DONS</b>	<b>4 750,8</b>	<b>4 258,0</b>	<b>4 558,7</b>	<b>7,1%</b>	<b>3725,9</b>	<b>832,8</b>
Recettes fiscales	3 651,1	3 271,0	3 655,6	11,8%	3725,9	-70,3
DGI	1 943,2	1 762,2	1 991,5	13,0%	2087,2	-95,8
Trésor	11,3	10,0	11,0	10,0%	9,6	1,4
DGD	1 696,6	1 498,7	1 653,1	10,3%	1629,0	24,1
Recettes non fiscales	635,6	583,0	595,8	2,2%	0,0	595,8
Dons	246,2	239,6	104,5	-56,4%	0,0	104,5
Autres recettes affectées	218,0	164,5	202,8	23,3%	0,0	202,8

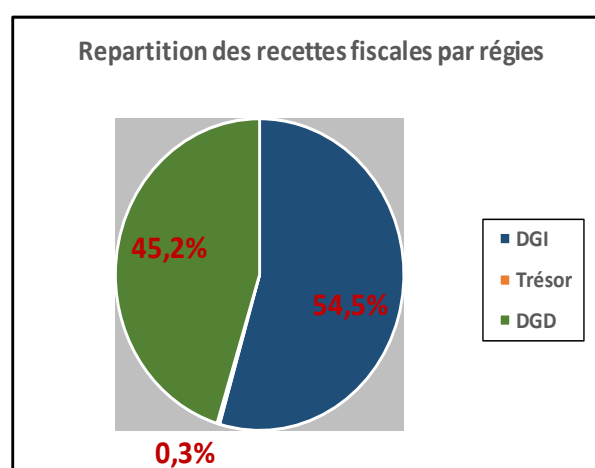
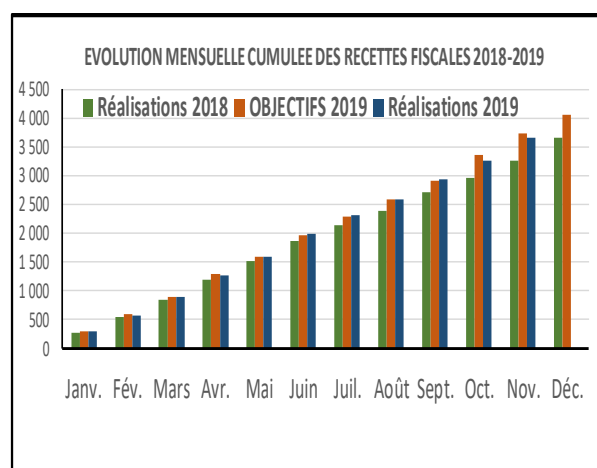
Source : DGBF

### **Les recettes fiscales**

A fin août 2019, les recettes fiscales sont ressorties à 2 578,2 milliards de FCFA. Elles affichent une hausse de 7,4% par rapport à leur niveau à fin août 2018 (2 400,7 milliards de FCFA).

Par région, les évolutions se présentent comme suit :

- DGI : 1 387,5 milliards de FCFA contre 1 275,7 milliards de FCFA (+8,8%) ;
- Trésor: 7,6 milliards de FCFA contre 7,4 milliards de FCFA (+2,3%) ;
- DGD : 1 183,0 milliards de FCFA contre 1 117,6 milliards de FCFA (+5,9%).

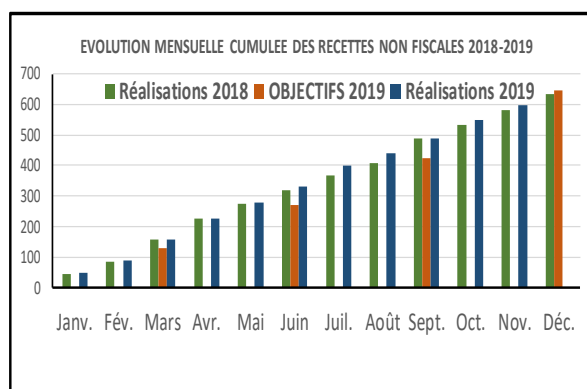


Source : DGBF

Source : DGBF

## Les recettes non fiscales

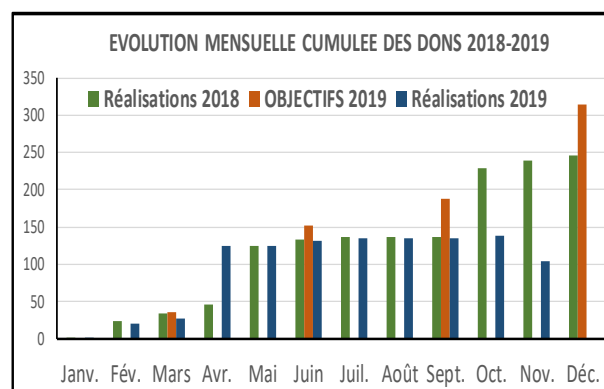
Hausse de 8,4 % par rapport à fin août 2018.



Source : DGBF

## Les dons

Baisse de 1,8% par rapport à fin août 2018.



Source : DGBF

## DEPENSES TOTALES ET PRETS NETS

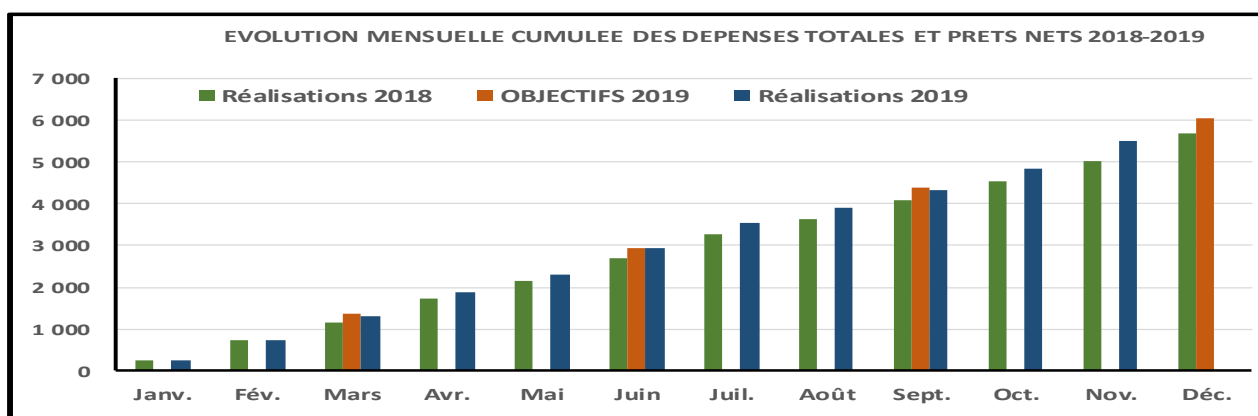
Les dépenses totales et prêts nets ont été estimés à 3 911,3 milliards de FCFA à fin août 2019, avec une augmentation de 7,4% par rapport à fin août 2018.

### Situation des dépenses à fin août 2019

(En milliards de FCFA)

LIBELLE	2018	à fin novembre		Evol. 2019/2018	Objectif à fin décembre
		2018 Réal.	2019 Réal.		2019
<b>DEPENSES TOTALES ET PRETS NETS</b>	<b>5 695,0</b>	<b>5 003,1</b>	<b>5 514,1</b>	<b>10,2%</b>	<b>6 049,2</b>
Personnel	1 621,9	1 485,5	1 544,0	3,9%	1 720,8
Prestations sociales	296,3	268,6	298,7	11,2%	323,7
Subventions et transferts	403,7	375,5	417,4	11,2%	420,2
Dépenses de fonctionnement	1 095,8	922,8	1 032,4	11,9%	1 135,6
Abonnement	86,4	69,1	79,3	14,7%	104,1
Structures autonomes (CNPS et CGRAE)	73,9	65,7	78,4	19,4%	88,1
Autres dépenses de fonctionnement	935,5	788,0	874,7	11,0%	943,4
Dépenses sociales ciblées	6,7	1,5	11,7	656,9%	8,8
Dépenses d'investissement	1 547,3	1 369,2	1 470,1	7,4%	1 596,4
Financées sur ressources intérieures	871,2	745,0	907,4	21,8%	830,5
Structures autonomes (CNPS et CGRAE)	20,0	18,7	27,4	46,4%	30,0
Financées sur prêts et dons projets	656,1	605,5	535,3	-11,6%	735,9
Dépenses en capital	37,6	19,8	7,0	-64,7%	32,5
Dépenses de sécurité et élections	32,6	32,0	40,1	25,4%	36,2
Dépenses prévention Ebola	0,9	0,9	0,0	-100,0%	0,0
Intérêts sur la dette publique	434,2	362,9	489,8	35,0%	532,1
Autres dépenses sur recettes affectées	218,0	164,5	202,8	23,3%	242,8

Source : DGBF

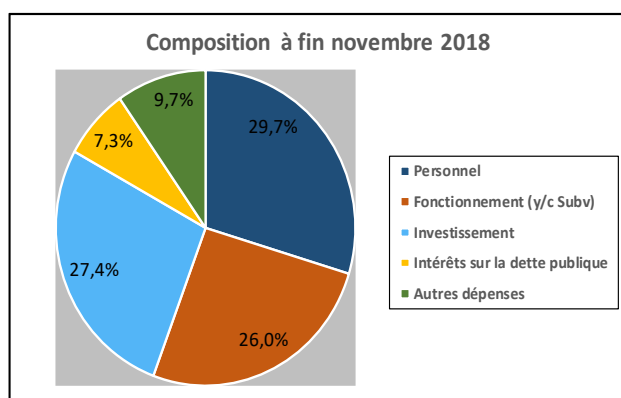


## Situation des dépenses par grandes rubriques à fin août 2019

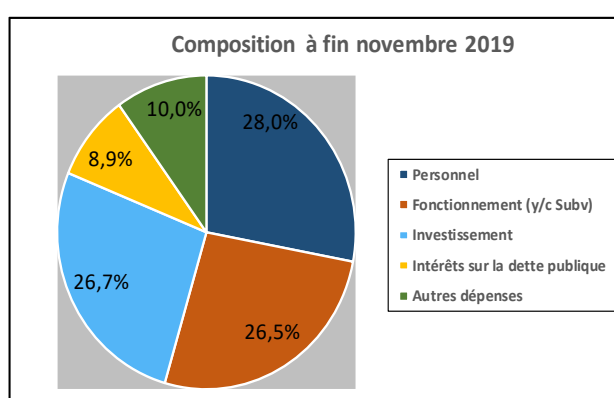
(En milliards de FCFA)

LIBELLE	à fin novembre 2018		à fin novembre 2019		Evol.2019/2018
	Montant	Part	Montant	Part	
Personnel	1 485,5	29,7%	1 544,0	28,0%	3,9%
Fonctionnement (y/c Subv)	1 299,8	26,0%	1 461,5	26,5%	12,4%
Investissement	1 369,2	27,4%	1 470,1	26,7%	7,4%
Intérêts sur la dette publique	362,9	7,3%	489,8	8,9%	35,0%
Autres dépenses	485,7	9,7%	548,7	10,0%	13,0%
TOTAL	5 003,1	100,0%	5 514,1	100,0%	10,2%

Source : DGBF



Source : DGBF



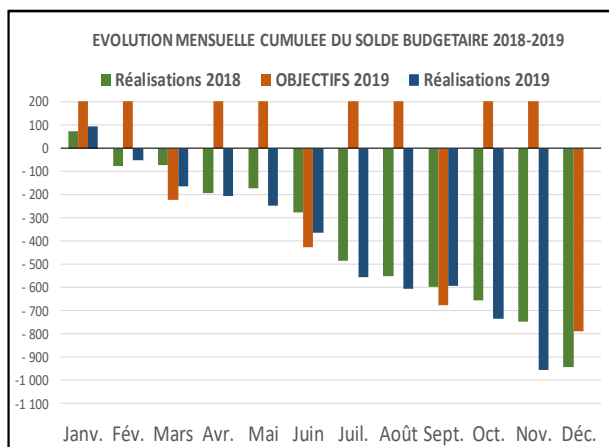
Source : DGBF

## SOLDE BUDGETAIRE GLOBAL ET SOLDE PRIMAIRE DE BASE

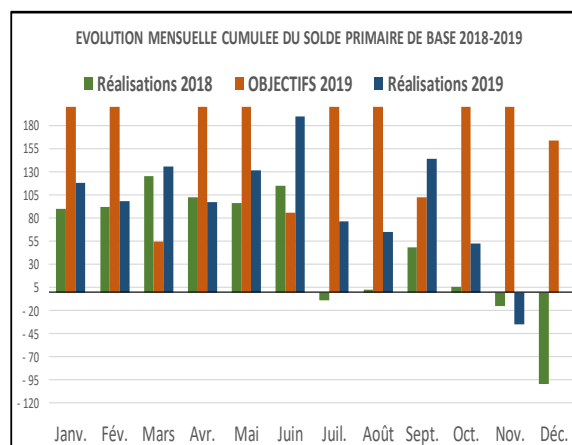
Le solde budgétaire global à fin août 2019 est ressorti à -603,5 milliards de FCFA contre -551,6 milliards de FCFA à fin août 2018.

Le solde primaire de base à fin août 2019 est quant à lui s'est établi à 65,4 milliards de FCFA contre 2,6 milliards de FCFA à fin août 2018.

L'évolution cumulée des soldes budgétaire global et primaire de base mensuels se présente comme ci-après :



Source : DGBF



Source : DGBF