



DGBF-BMIEB 2020/03

Abidjan, le 04 avril 2020

BULLETIN MENSUEL D'INFORMATION SUR L'EXECUTION DU BUDGET

MARS
2020

Situation provisoire au 04 avril 2020 susceptible d'évoluer, susceptible d'évoluer

RESUME

RECETTES : À fin mars 2020, les recettes et dons se sont situés à 1 197,9 milliards de FCFA. Ils enregistrent une hausse de 5,1% par rapport à leur niveau à fin mars 2019 où ils se sont établis à 1 140,2 milliards de FCFA.

DEPENSES : Les dépenses totales et prêts nets se sont chiffrés à 1 334,5 milliards de FCFA à fin mars 2020, en hausse de 2,5% par rapport à leur niveau à fin mars 2019.

SOLDE : Le solde budgétaire global à fin mars 2020 ressort à -136,6 milliards de FCFA contre -162,2 milliards de FCFA à fin mars 2019.

Situation des recettes et des dépenses à fin mars 2020

(En milliards de FCFA)

LIBELLE	2019	Réalisation à fin mars			Objectif à fin mars
		2019	2020	Evol. 2020/2019	2020
RECETTES ET DONNS	5 158,4	1 140,2	1 197,9	5,1%	1 272,1
Recettes fiscales	3 972,3	910,6	1 003,9	10,2%	1 028,4
DGI	2 110,3	433,7	504,0	16,2%	499,0
Trésor	12,1	2,9	2,9	-0,4%	3,0
DGD	1 850,0	474,1	497,1	4,8%	526,4
Recettes non fiscales	678,1	156,1	139,7	-10,5%	137,3
Dons	274,9	27,6	3,2	-88,3%	42,8
Autres recettes affectées	233,1	45,8	51,0	11,5%	63,6
DEPENSES TOTALES ET PRETS NETS	5 943,9	1 302,4	1 334,5	2,5%	1 546,4
Personnel	1 703,0	409,8	442,5	8,0%	440,9
Prestations sociales	331,3	81,2	83,4	2,6%	85,7
Abonnement	88,1	13,4	6,4	-51,9%	22,0
Achat de biens et services	660,8	98,7	91,6	-7,1%	138,2
Transferts	431,1	58,7	51,0	-13,1%	71,3
Autres dépenses de fonctionnement	325,9	83,6	72,9	-12,8%	80,3
Structures autonomes	88,6	21,2	24,1	13,7%	22,8
Dépenses d'investissement(y/c FIMR ET FER)	1 499,3	341,8	267,3	-21,8%	421,3
dont financées sur prêts et dons projets	521,9	189,0	67,4	-64,3%	216,4
Dépenses en capital	7,0	0,0	0,0		6,3
Dépenses de sécurité et élections	54,7	12,2	93,7	666,5%	31,6
Dépenses liées au coronas virus					
Intérêts sur la dette publique	520,9	136,1	150,5	10,6%	162,4
Autres dépenses sur recettes affectées	233,1	45,8	51,0	11,5%	63,6
SOLDE BUDGETAIRE	-785,5	-162,2	-136,6	-15,8%	-274,3
SOLDE PRIMAIRE DE BASE	-17,5	135,2	78,2	-42,2%	61,7

RECETTES ET DONS

Les recettes et dons se sont situés à 1 197,9 milliards de FCFA à fin mars 2020, contre 1 140,2 milliards de FCFA à fin mars 2019, soit une hausse de 5,1%.

Situation des recettes et dons à fin mars 2020

(En milliards de FCFA)

LIBELLE	Année 2019	à fin mars				
		2019	2020	Evol.	2020	Ecart 2020
		Réal.	Réal.	2020/2019	Obj.	Réal/Obj
RECETTES ET DONS	5 158,4	1 140,2	1 197,9	5,1%	1272,1	-74,2
Recettes fiscales	3 972,3	910,6	1 003,9	10,2%	1028,4	-24,5
DGI	2 110,3	433,7	504,0	16,2%	499,0	5,0
Trésor	12,1	2,9	2,9	-0,4%	3,0	-0,1
DGD	1 850,0	474,1	497,1	4,8%	526,4	-29,3
Recettes non fiscales	678,1	156,1	139,7	-10,5%	137,3	2,4
Dons	274,9	27,6	3,2	-88,3%	42,8	-39,6
Autres recettes affectées	233,1	45,8	51,0	11,5%	63,6	-12,6

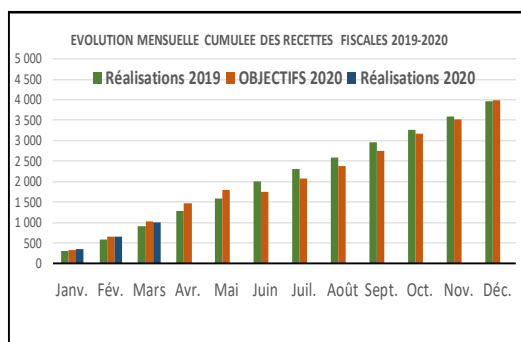
Source : DGBF

Les recettes fiscales

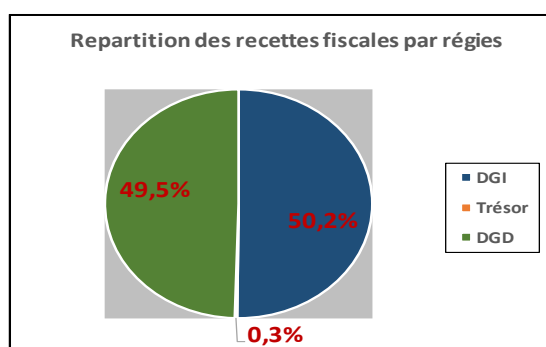
A fin mars 2020, les recettes fiscales sont ressorties à 1 003,9 milliards de FCFA. Elles affichent une hausse de 10,2% par rapport à leur niveau à fin mars 2019 (910,6 milliards de FCFA).

Par régie, les évolutions se présentent comme suit :

- DGI : 504 milliards de FCFA contre 433,7 milliards de FCFA (+16,2%) ;
- Trésor : 2,9 milliards de FCFA en ligne avec les données de 2019 ;
- DGD : 497,1 milliards de FCFA contre 474,1 milliards de FCFA (+4,8%).



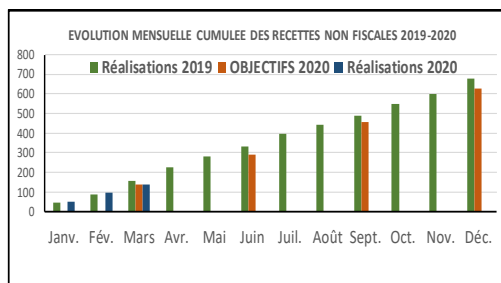
Source : DGBF



Source : DGBF

Les recettes non fiscales

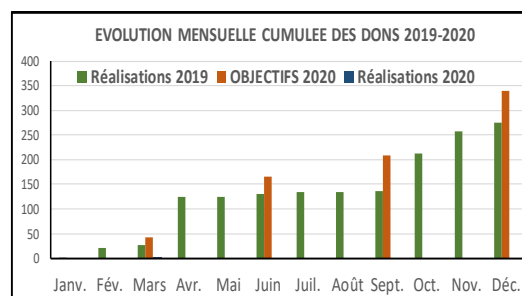
Baisse de 10,5% par rapport à fin mars 2019.



Source : DGBF

Les dons

Baisse de 88,3% par rapport à fin mars 2019.



Source : DGBF

DEPENSES TOTALES ET PRETS NETS

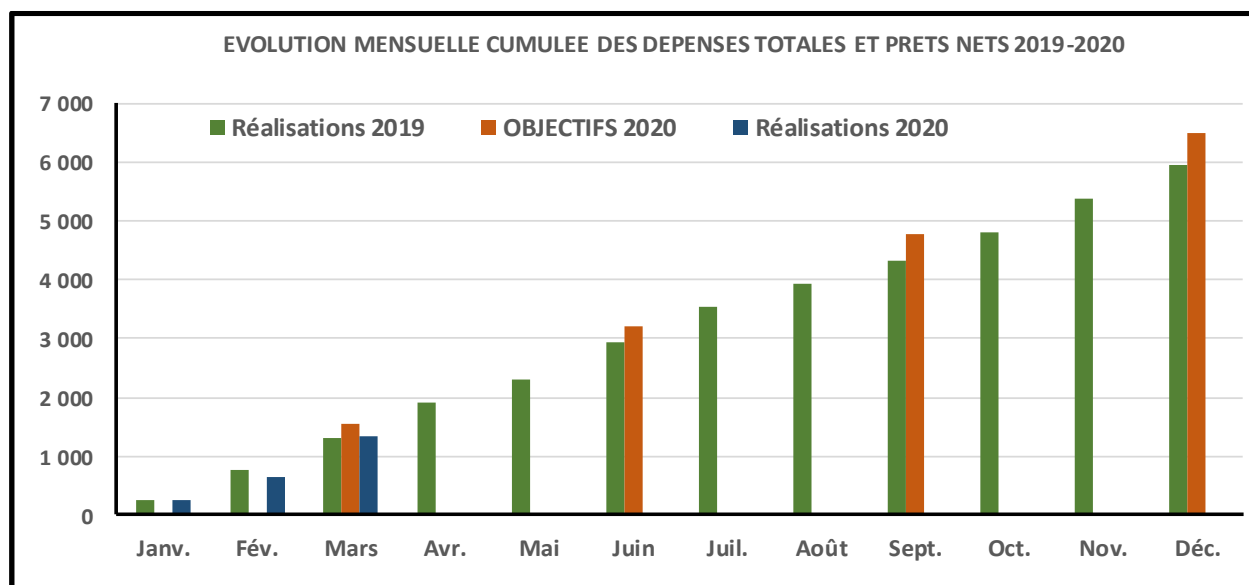
Les dépenses totales et prêts nets se sont chiffrées à 1 334,5 milliards de FCFA à fin mars 2020, avec une augmentation de 2,5% par rapport à fin mars 2019.

Situation des dépenses à fin mars 2020

(En milliards de FCFA)

LIBELLE	2019	à fin mars			Objectif à fin mars
		2019 Réal.	2020 Réal.	Evol. 2020/2019	2020
DEPENSES TOTALES ET PRETS NETS	5 943,9	1 302,4	1 334,5	2,5%	1 546,4
Personnel	1 703,0	409,8	442,5	8,0%	440,9
Prestations sociales	331,3	81,2	83,4	2,6%	85,7
Abonnement	88,1	13,4	6,4	-51,9%	22,0
Achat de biens et services	660,8	98,7	91,6	-7,1%	138,2
Transferts	431,1	58,7	51,0	-13,1%	71,3
Autres dépenses de fonctionnement	325,9	83,6	72,9	-12,8%	80,3
Structures autonomes	88,6	21,2	24,1	13,7%	22,8
Dépenses d'investissement(y/c FIMR ET FER)	1 499,3	341,8	267,3	-0,6	421,3
Financées sur ressources intérieures	952,5	147,3	196,1	33,2%	200,1
CNPS et CGRAE	24,8	5,5	3,8	-31,7%	4,8
Financées sur prêts et dons projets	521,9	189,0	67,4	-64,3%	216,4
Dépenses en capital	7,0	0,0	0,0		6,3
Dépenses de sécurité et élections	54,7	12,2	93,7	666,5%	31,6
Dépenses liées au corona virus	0,0	0,0	0,0		0,0
Intérêts sur la dette publique	520,9	136,1	150,5	10,6%	162,4
Autres dépenses sur recettes affectées	233,1	45,8	51,0	11,5%	63,6

Source : DGBF



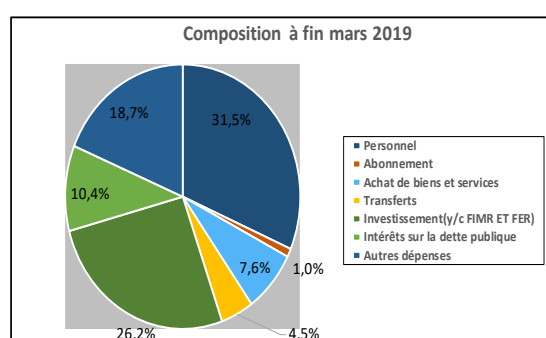
Source : DGBF

Situation des dépenses par grandes rubriques à fin mars 2020

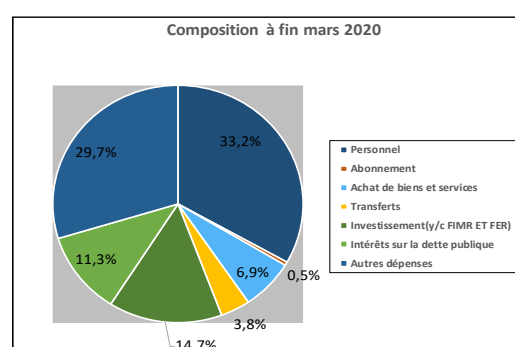
En milliards de FCFA)

LIBELLE	à fin mars 2019		à fin mars 2020		Evol.2020/2019
	Montant	Part	Montant	Part	
Personnel	409,8	31,5%	442,5	33,2%	8,0%
Abonnement	13,4	1,0%	6,4	0,5%	-51,9%
Achat de biens et services	98,7	7,6%	91,6	6,9%	-7,1%
Transferts	58,7	4,5%	51,0	3,8%	-13,1%
Investissement(y/c FIMR ET FER)	341,8	26,2%	196,1	14,7%	-42,6%
Intérêts sur la dette publique	136,1	10,4%	150,5	11,3%	10,6%
Autres dépenses	244,0	18,7%	396,3	29,7%	62,4%
TOTAL	1 302,4	100,0%	1 334,5	100,0%	2,5%

Source : DGBF



Source : DGBF

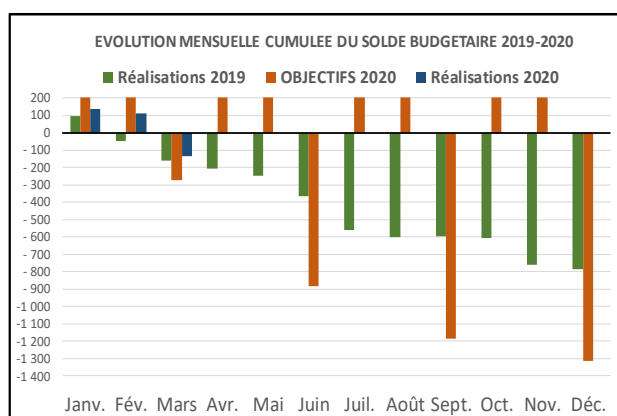


Source : DGBF

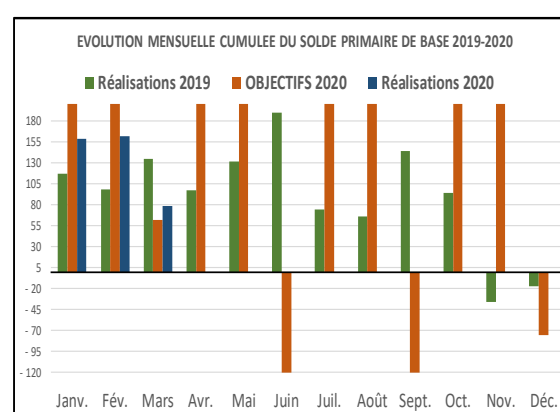
SOLDE BUDGETAIRE GLOBAL ET SOLDE PRIMARSRE DE BASE

Le solde budgétaire global à fin mars 2020 est ressortis à -136,6 milliards de FCFA contre -162,2 milliards de FCFA à fin mars 2019. Le solde primaire de base à fin mars 2020 est quant à lui s'est établi à 78,2 milliards de FCFA contre 135,2 milliards de FCFA à fin mars 2019.

L'évolution cumulée des soldes budgétaire global et primaire de base mensuels se présente comme ci-après :



Source : DGBF



Source : DGBF