



DGBF-BMIEB 2020/08

Abidjan, le 10 septembre 2020

## BULLETIN MENSUEL D'INFORMATION SUR L'EXECUTION DU BUDGET

AOÛT  
2020

*Situation provisoire base TOFE au 10 septembre 2020 susceptible d'évoluer*

### RESUME

**RECETTES** : À fin août 2020, les recettes et dons se situeraient à 3 226,0 milliards de FCFA. Ils enregistreraient une baisse de 2,9% par rapport à leur niveau à fin août 2019 où ils se sont établis à 3 323,4 milliards de FCFA, du fait des effets de la pandémie à coronavirus (COVID-19).

**DEPENSES** : Les dépenses totales et prêts nets se chiffraient à 4 377,3 milliards de FCFA à fin août 2020, en hausse de 11,5% par rapport à leur niveau à fin août 2019 (3 925,8). Cette hausse est liée aux dépenses supplémentaires induites par les actions de lutte contre la COVID-19.

**SOLDE** : Le solde budgétaire global à fin août 2020 ressortirait à -1 151,3 milliards de FCFA contre -602,4 milliards de FCFA à fin août 2019.

### Situation des recettes et des dépenses à fin août 2020

(En milliards de FCFA)

LIBELLE	Année 2019	Réalisation à fin août			Objectif à fin septembre
		2019	2020	Evol. 2020/2019	2020
<b>RECETTES ET DONNS</b>	<b>5 158,4</b>	<b>3 323,4</b>	<b>3 226,0</b>	<b>-2,9%</b>	<b>3 602,2</b>
Recettes fiscales	3 972,3	2 593,7	2 577,2	-0,6%	2 756,7
DGI	2 110,3	1 388,6	1 350,3	-2,8%	1 478,7
Trésor	12,1	7,6	7,6	0,9%	9,1
DGD	1 850,0	1 197,5	1 219,3	1,8%	1 268,9
Recettes non fiscales	678,1	440,5	414,4	-5,9%	458,1
Dons	274,9	134,2	109,1	-18,7%	207,9
Autres recettes affectées	233,1	154,9	125,2	-19,2%	179,5
<b>DEPENSES TOTALES ET PRETS NETS</b>	<b>5 943,9</b>	<b>3 925,8</b>	<b>4 377,3</b>	<b>11,5%</b>	<b>5 326,9</b>
Personnel	1 703,0	1 121,9	1 226,4	9,3%	1 326,0
Prestations sociales	331,3	218,1	234,4	7,5%	264,6
Abonnement	88,1	47,0	50,7	7,8%	77,1
Achat de biens et services	660,8	421,1	430,8	2,3%	534,7
Transferts	431,1	252,3	261,0	3,5%	303,0
Autres dépenses de fonctionnement	325,9	226,3	181,9	-19,7%	228,9
Structures autonomes	88,6	55,3	54,7	-1,1%	66,3
Dépenses d'investissement(y/c FIMR ET FER)	1 499,3	1 018,1	1 060,1	4,1%	1 228,8
dont financées sur prêts et dons projets	521,9	422,0	418,9	-0,7%	649,2
Dépenses en capital	7,0	1,0	6,1	511,2%	30,2
Dépenses de sécurité et élections	54,7	28,6	110,7	286,4%	111,2
Dépenses liées au coronas virus			240,2		541,4
Intérêts sur la dette publique	520,9	381,1	395,3	3,7%	435,0
Autres dépenses sur recettes affectées	233,1	154,9	125,2	-19,2%	179,5
<b>SOLDE BUDGETAIRE</b>	<b>-785,5</b>	<b>-602,4</b>	<b>-1 151,3</b>	<b>91,1%</b>	<b>-1 724,7</b>
<b>SOLDE PRIMAIRE DE BASE</b>	<b>-17,5</b>	<b>66,5</b>	<b>-446,2</b>	<b>-771,4%</b>	<b>-848,3</b>

## RECETTES ET DONS

Les recettes et dons se situeraient à 3 226,0 milliards de FCFA à fin août 2020, contre 3 323,4 milliards de FCFA à fin août 2019, soit une baisse de 2,9%.

### Situation provisoire des recettes et dons à fin août 2020

(En milliards de FCFA)

LIBELLE	Année 2019	à fin août				
		2019 Réal.	2020 Réal.	Evol. 2020/2019	2020 Obj.	Ecart 2020 Réal/Obj
<b>RECETTES ET DONS</b>	<b>5 158,4</b>	<b>3 323,4</b>	<b>3 226,0</b>	<b>-2,9%</b>	<b>2381,6</b>	<b>844,4</b>
Recettes fiscales	3 972,3	2 593,7	2 577,2	-0,6%	1221,9	1 355,3
DGI	2 110,3	1 388,6	1 350,3	-2,8%	7,7	1 342,6
Trésor	12,1	7,6	7,6	0,9%	1152,1	-1 144,4
DGD	1 850,0	1 197,5	1 219,3	1,8%	0,0	1 219,3
Recettes non fiscales	678,1	440,5	414,4	-5,9%	0,0	414,4
Dons	274,9	134,2	109,1	-18,7%	0,0	109,1
Autres recettes affectées	233,1	154,9	125,2	-19,2%	0,0	125,2

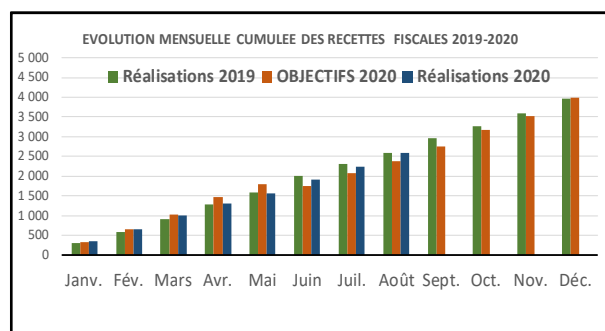
Source : DGBF

### Les recettes fiscales

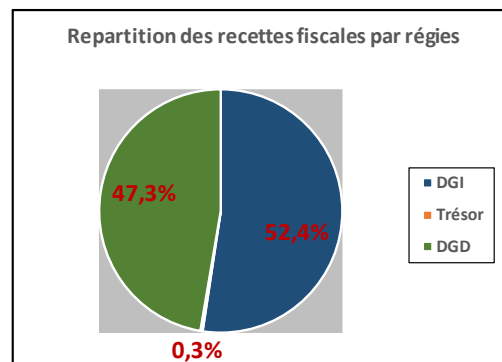
A fin août 2020, les recettes fiscales ressortiraient à 2 577,2 milliards de FCFA. Elles afficheraient une baisse de 0,6% par rapport à leur niveau à fin août 2019 (2 593,7 milliards de FCFA).

Par région, les évolutions se présentent comme suit :

- DGI : 1 350,3 milliards de FCFA contre 1 388,6 milliards de FCFA (-4,6%) ;
- Trésor : 7,6 milliards de FCFA quasiment en ligne avec les données de 2019 ;
- DGD : 1 219,3 milliards de FCFA contre 1 197,5 milliards de FCFA (-10,5%).



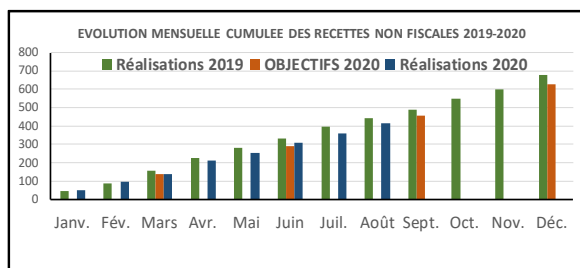
Source : DGBF



Source : DGBF

### Les recettes non fiscales

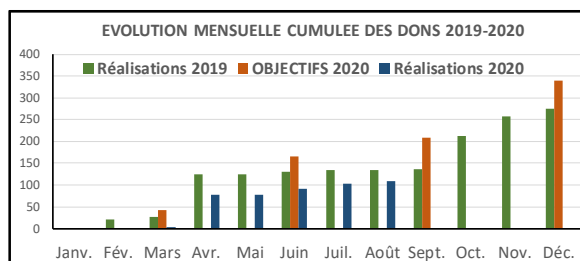
Baisse de 5,9% par rapport à fin août 2019.



Source : DGBF

### Les dons

Baisse de 18,7% par rapport à fin août 2019.



Source : DGBF

## DEPENSES TOTALES ET PRETS NETS

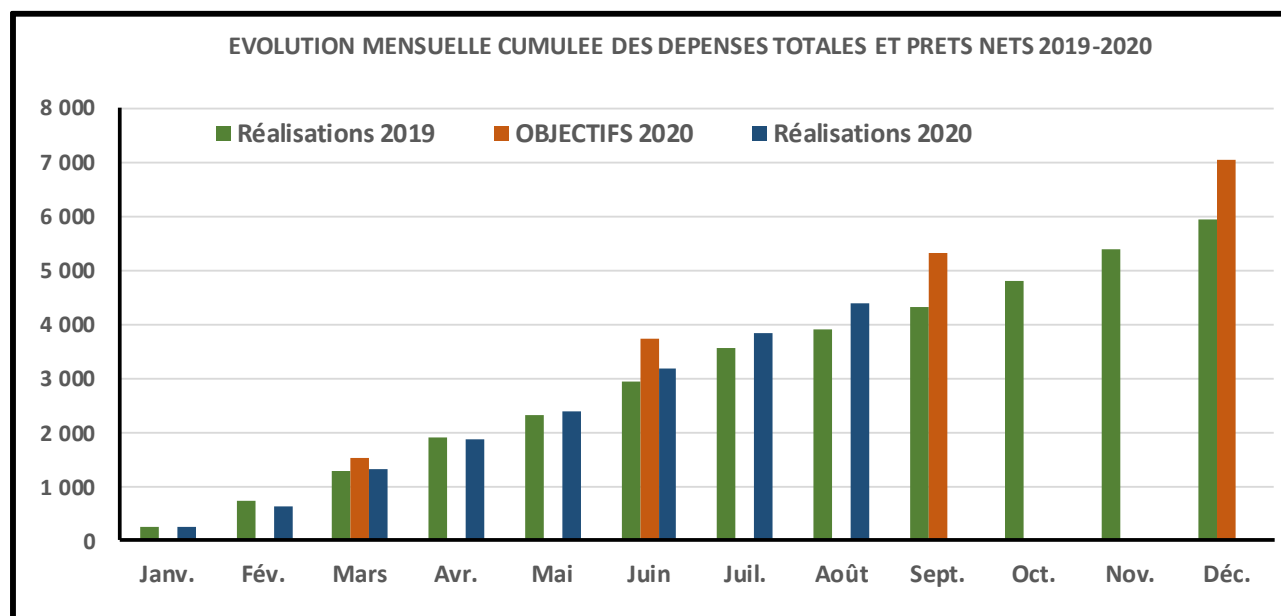
Les dépenses totales et prêts nets se chiffreraient à 4 377,3 milliards de FCFA à fin août 2020, avec une augmentation de 11,5% par rapport à fin août 2019.

### Situation provisoire des dépenses à fin août 2020

(En milliards de FCFA)

LIBELLE	Année 2019	à fin août			Objectif à fin septembre
		2019 Réal.	2020 Réal.	Evol. 2020/2019	2020
<b>DEPENSES TOTALES ET PRETS NETS</b>	<b>5 943,9</b>	<b>3 925,8</b>	<b>4 377,3</b>	11,5%	<b>5 326,9</b>
Personnel	1 703,0	1 121,9	1 226,4	9,3%	1 326,0
Prestations sociales	331,3	218,1	234,4	7,5%	264,6
Abonnement	88,1	47,0	50,7	7,8%	77,1
Achat de biens et services	660,8	421,1	430,8	2,3%	534,7
Transferts	431,1	252,3	261,0	3,5%	303,0
Autres dépenses de fonctionnement	325,9	226,3	181,9	-19,7%	228,9
Structures autonomes	88,6	55,3	54,7	-1,1%	66,3
Dépenses d'investissement(y/c FIMR ET FER)	1 499,3	1 018,1	1 060,1	-0,4	1 228,8
Financées sur ressources intérieures	952,5	577,2	630,5	9,2%	554,8
CNPS et CGRAE	24,8	19,0	10,7	-43,7%	24,8
Financées sur prêts et dons projets	521,9	422,0	418,9	-0,7%	649,2
Dépenses en capital	7,0	1,0	6,1	511,2%	30,2
Dépenses de sécurité et élections	54,7	28,6	110,7	286,4%	111,2
Dépenses liées au corona virus	0,0	0,0	240,2		541,4
Intérêts sur la dette publique	520,9	381,1	395,3	3,7%	435,0
Autres dépenses sur recettes affectées	233,1	154,9	125,2	-19,2%	179,5

Source : DGBF



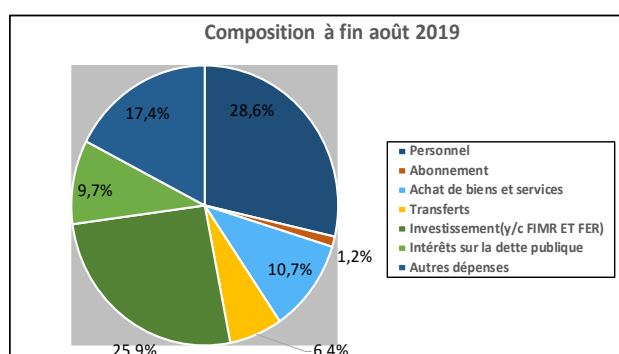
Source : DGBF

## Situation provisoire des dépenses par grande rubrique à fin août 2020

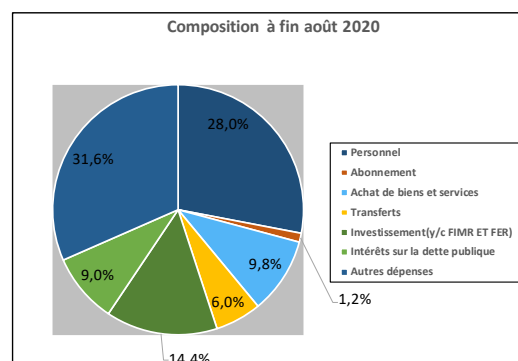
(En milliards de FCFA)

LIBELLE	à fin août 2019		à fin août 2020		Evolution 2020/2019
	Montant	(%)	Montant	(%)	
Personnel	1 121,9	28,6%	1 226,4	28,0%	9,3%
Abonnement	47,0	1,2%	50,7	1,2%	7,8%
Achat de biens et services	421,1	10,7%	430,8	9,8%	2,3%
Transferts	252,3	6,4%	261,0	6,0%	3,5%
Investissement(y/c FIMR ET FER)	1 018,1	25,9%	630,5	14,4%	-38,1%
Intérêts sur la dette publique	381,1	9,7%	395,3	9,0%	3,7%
Autres dépenses	684,3	17,4%	1 382,7	31,6%	102,1%
TOTAL	3 925,8	100,0%	4 377,3	100,0%	11,5%

Source : DGBF



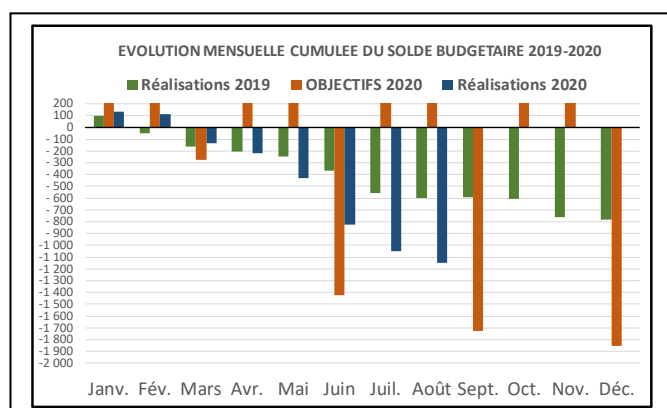
Source : DGBF



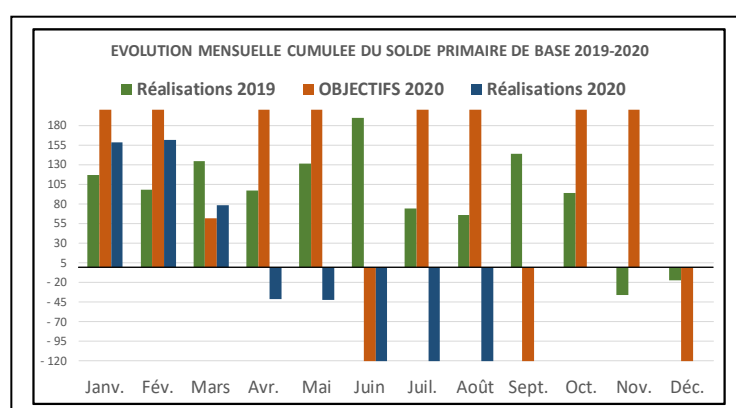
Source : DGBF

## SOLDE BUDGETAIRE GLOBAL ET SOLDE PRIMAIRE DE BASE

Le solde budgétaire global à fin août 2020 ressortirait à -1 151,3 milliards de FCFA contre -602,4 milliards de FCFA à fin août 2019. Le solde primaire de base à fin août 2020 s'établirait quant à lui à -446,2 milliards de FCFA contre 66,5 milliards de FCFA à fin août 2019. L'évolution cumulée des soldes budgétaire global et primaire de base mensuels se présente comme ci-après :



Source : DGBF



Source : DGBF