



DGBF-BMIEB 2020/01

Abidjan, le 04 février 2020

## BULLETIN MENSUEL D'INFORMATION SUR L'EXECUTION DU BUDGET

JANV  
2020

*Situation provisoire au 04 février 2020, susceptible d'évoluer*

### RESUME

**RECETTES** : À fin janvier 2020, les recettes et dons se sont situés à 402,2 milliards de FCFA. Ils enregistrent une hausse de 10,9% par rapport à leur niveau à fin janvier 2019 où ils se sont établis à 362,6 milliards de FCFA.

**DEPENSES** : Les dépenses totales et prêts nets se sont chiffrés à 265,3 milliards de FCFA à fin janvier 2020, en baisse de 0,5% par rapport à leur niveau à fin janvier 2019.

**SOLDE** : Le solde budgétaire global à fin janvier 2020 ressort à 136,9 milliards de FCFA contre 95,9 milliards de FCFA à fin janvier 2019.

### Situation des recettes et des dépenses à fin janvier 2020

(En milliards de FCFA)

LIBELLE	2019	Réalisation à fin janvier			Objectif à fin mars
		2019	2020	Evol. 2020/2019	2020
<b>RECETTES ET DONNS</b>	<b>5 158,4</b>	<b>362,6</b>	<b>402,2</b>	<b>10,9%</b>	<b>1 272,1</b>
Recettes fiscales	3 972,3	311,7	349,1	12,0%	1 028,4
DGI	2 110,3	156,9	176,2	12,3%	499,0
Trésor	12,1	1,2	1,0	-11,8%	3,0
DGD	1 850,0	153,6	171,9	11,9%	526,4
Recettes non fiscales	678,1	48,0	50,4	5,1%	137,3
Dons	274,9	0,0	0,0	-100,0%	42,8
Autres recettes affectées	233,1	2,9	2,7	-6,9%	63,6
<b>DEPENSES TOTALES ET PRETS NETS</b>	<b>5 943,9</b>	<b>266,7</b>	<b>265,3</b>	<b>-0,5%</b>	<b>1 546,4</b>
Personnel	1 703,0	142,8	148,0	3,7%	440,9
Prestations sociales	331,3	25,0	25,6	2,5%	85,7
Abonnement	88,1	0,0	0,0		22,0
Achat de biens et services	660,8	21,0	14,6	-30,2%	138,2
Transferts	431,1	9,4	6,7	-28,7%	71,3
Autres dépenses de fonctionnement	325,9	21,9	21,4	-2,5%	80,3
Structures autonomes	88,6	6,6	8,3	26,2%	22,8
Dépenses d'investissement(y/c FIMR ET FER)	1 499,3	15,4	10,6	-30,9%	421,3
dont financées sur prêts et dons projets	521,9	0,00	0,0	-100,0%	216,4
Dépenses en capital	7,0	0,0	0,0		6,3
Dépenses de sécurité et élections	54,7	0,0	5,2		31,6
Dépenses liées au coronas virus					
Intérêts sur la dette publique	520,9	21,8	22,1	1,7%	162,4
Autres dépenses sur recettes affectées	233,1	2,9	2,7	-6,9%	63,6
<b>SOLDE BUDGETAIRE</b>	<b>-785,5</b>	<b>95,9</b>	<b>136,9</b>	<b>42,7%</b>	<b>-274,3</b>
<b>SOLDE PRIMAIRE DE BASE</b>	<b>-17,5</b>	<b>117,7</b>	<b>159,1</b>	<b>35,1%</b>	<b>61,7</b>

## RECETTES ET DONS

Les recettes et dons se sont situés à 402,2 milliards de FCFA à fin janvier 2020, contre 362,6 milliards de FCFA à fin janvier 2019, soit une hausse de 10,9%.

### Situation des recettes et dons à fin janvier 2020

(En milliards de FCFA)

LIBELLE	2019	2019	2020	Evol.	2020	Ecart 2020
		Réal.	Réal.	2020/2019	Obj.	Réal/Obj
<b>RECETTES ET DONS</b>	<b>5 158,4</b>	<b>362,6</b>	<b>402,2</b>	<b>10,9%</b>	<b>176,2</b>	<b>226,0</b>
Recettes fiscales	3 972,3	311,7	349,1	12,0%	176,2	172,9
DGI	2 110,3	156,9	176,2	12,3%	1,0	175,2
Trésor	12,1	1,2	1,0	-11,8%	171,9	-170,9
DGD	1 850,0	153,6	171,9	11,9%	50,4	121,5
Recettes non fiscales	678,1	48,0	50,4	5,1%		
Dons	274,9	0,0	0,0	-100,0%		
Autres recettes affectées	233,1	2,9	2,7	-6,9%		

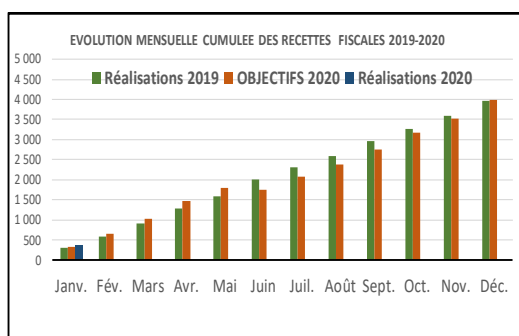
Source : DGBF

### Les recettes fiscales

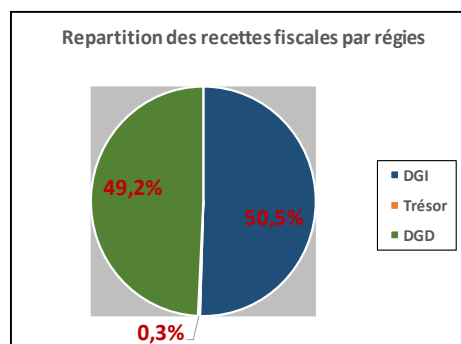
A fin janvier 2020, les recettes fiscales sont ressorties à 349,1 milliards de FCFA. Elles affichent une hausse de 12% par rapport à leur niveau à fin janvier 2019 (311,7 milliards de FCFA).

Par régie, les évolutions se présentent comme suit :

- DGI : 176,2 milliards de FCFA, contre 156,9 milliards de FCFA (+12,3%) ;
- Trésor : 1,0 milliards de FCFA, contre 1,2 milliards de FCFA (-11,8%) ;
- DGD : 171,9 milliards de FCFA contre 153,6 milliards de FCFA (+11,9%).



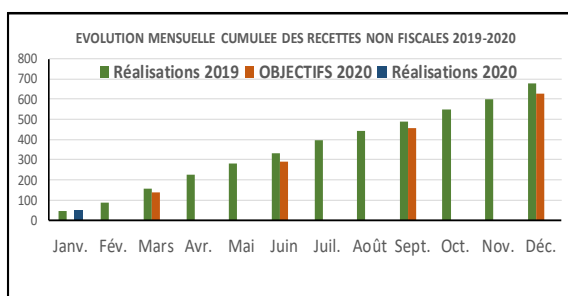
Source : DGBF



Source : DGBF

### Les recettes non fiscales

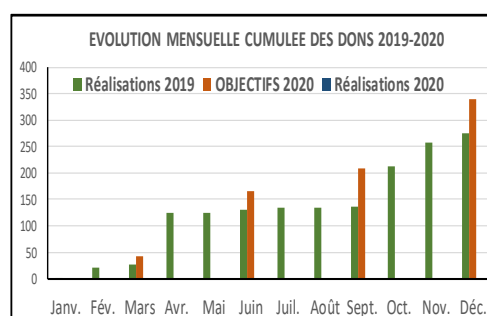
Hausse de 5,1% par rapport à fin janvier 2019.



Source : DGBF

### Les dons

Baisse de 100% par rapport à fin janvier 2019.



Source : DGBF

## DEPENSES TOTALES ET PRETS NETS

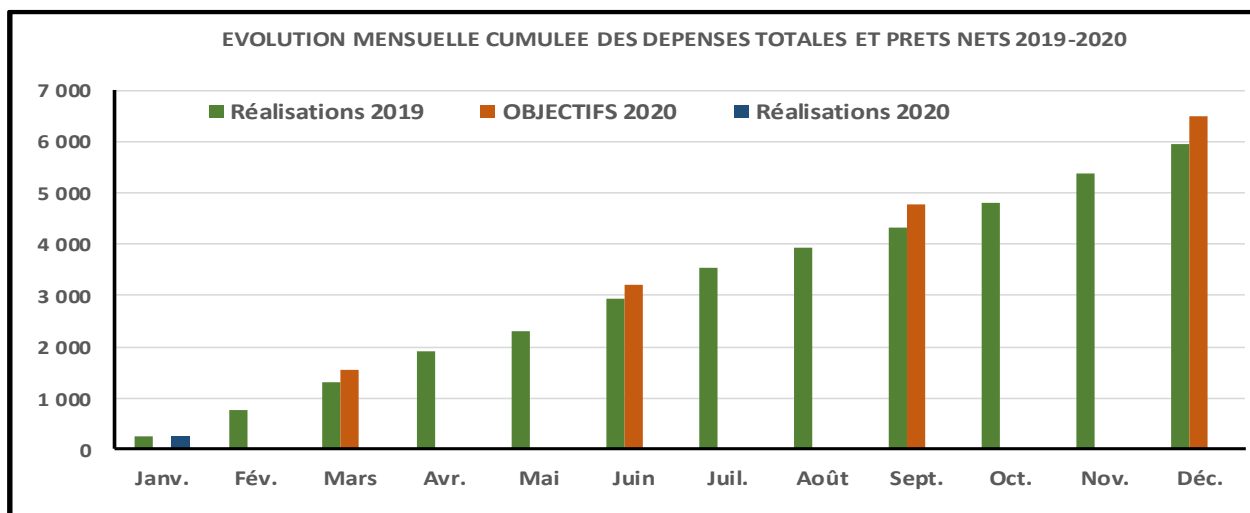
Les dépenses totales et prêts nets se sont chiffrées à 265,3 milliards de FCFA à fin janvier 2020, avec une diminution de 0,5% par rapport à fin janvier 2019.

### Situation des dépenses à fin janvier 2020

(En milliards de FCFA)

LIBELLE	2019	à fin janvier			Objectif à fin mars
		2019 Réal.	2020 Réal.	Evol. 2020/2019	2020
<b>DEPENSES TOTALES ET PRETS NETS</b>	<b>5 943,9</b>	<b>266,7</b>	<b>265,3</b>	<b>-0,5%</b>	<b>1 546,4</b>
Personnel	1 703,0	142,8	148,0	3,7%	440,9
Prestations sociales	331,3	25,0	25,6	2,5%	85,7
Abonnement	88,1	0,0	0,0		22,0
Achat de biens et services	660,8	21,0	14,6	-30,2%	138,2
Transferts	431,1	9,4	6,7	-28,7%	71,3
Autres dépenses de fonctionnement	325,9	21,9	21,4	-2,5%	80,3
Structures autonomes	88,6	6,6	8,3	26,2%	22,8
Dépenses d'investissement(y/c FIMR ET FER)	1 499,3	15,4	10,6	-1,7	421,3
Financées sur ressources intérieures	952,5	13,6	9,6	-29,5%	200,1
CNPS et CGRAE	24,8	1,8	1,0	-41,7%	4,8
Financées sur prêts et dons projets	521,9	0,0	0,0	-100,0%	216,4
Dépenses en capital	7,0	0,0	0,0		6,3
Dépenses de sécurité et élections	54,7	0,0	5,2		31,6
Dépenses liées au corona virus	0,0	0,0	0,0		0,0
Intérêts sur la dette publique	520,9	21,8	22,1	1,7%	162,4
Autres dépenses sur recettes affectées	233,1	2,9	2,7	-6,9%	63,6

Source : DGBF



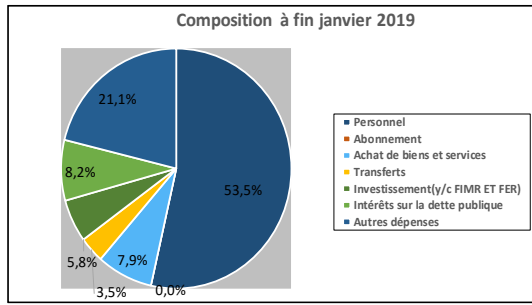
Source : DGBF

### Situation des dépenses par grandes rubriques à fin janvier 2020

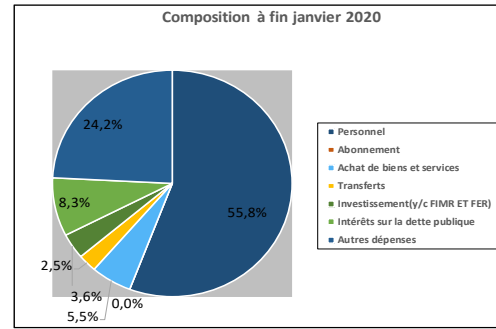
(En milliards de FCFA)

LIBELLE	à fin janvier 2019		à fin janvier 2020		Evol.2020/2019
	Montant	Part	Montant	Part	
Personnel	142,8	53,5%	148,0	55,8%	3,7%
Abonnement	0,0	0,0%	0,0	0,0%	
Achat de biens et services	21,0	7,9%	14,6	5,5%	-30,2%
Transferts	9,4	3,5%	6,7	2,5%	-28,7%
Investissement(y/c FIMR ET FER)	15,4	5,8%	9,6	3,6%	-37,5%
Intérêts sur la dette publique	21,8	8,2%	22,1	8,3%	1,7%
Autres dépenses	56,4	21,1%	64,2	24,2%	13,9%
<b>TOTAL</b>	<b>266,7</b>	<b>100,0%</b>	<b>265,3</b>	<b>100,0%</b>	<b>-0,5%</b>

Source : DGBF



Source : DGBF

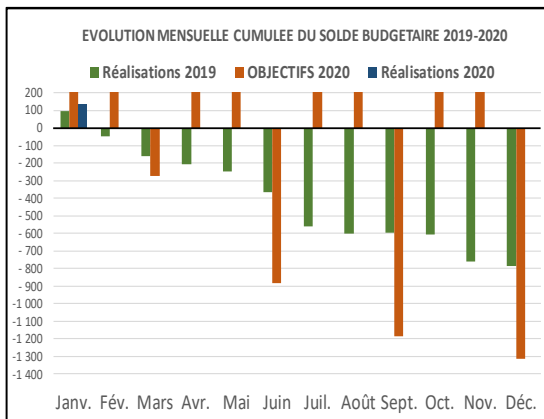


Source : DGBF

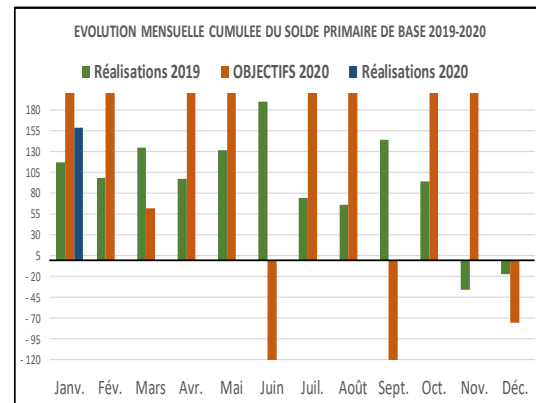
## SOLDE BUDGETAIRE GLOBAL ET SOLDE PRIJANVIERRE DE BASE

Le solde budgétaire global à fin janvier 2020 est ressorti à 136,9 milliards de FCFA contre 95,9 milliards de FCFA à fin janvier 2019. Le solde primaire de base à fin janvier 2020 quant à lui s'est établi à 159,1 milliards de FCFA contre 117,7 milliards de FCFA à fin janvier 2019.

L'évolution cumulée des soldes budgétaire global et primaire de base mensuels se présente comme ci-après :



Source : DGBF



Source : DGBF