



DGBF-BMIEB 2020/08

Abidjan, le 06 novembre 2020

BULLETIN MENSUEL D'INFORMATION SUR L'EXECUTION DU BUDGET

OCTOBRE
2020

Situation provisoire base TOFE au 06 novembre 2020 susceptible d'évoluer

RESUME

RECETTES : À fin octobre 2020, les recettes et dons se situeraient à 4.208,9 milliards de FCFA. Ils enregistreraient une hausse de 0,3% par rapport à leur niveau à fin octobre 2019 où ils se sont établis à 4.194,9 milliards de FCFA, du fait des effets de la pandémie à coronavirus (Covid-19).

DEPENSES : Les dépenses totales et prêts nets se chiffrent à 5.579,8 milliards de FCFA à fin octobre 2020, en hausse de 16,2% par rapport à leur niveau à fin octobre 2019. Cette hausse est liée aux dépenses supplémentaires induites par les actions de lutte contre la Covid-19.

SOLDE : Le solde budgétaire global à fin octobre 2020 ressortirait à -1.370,9 milliards de FCFA contre -608,7 milliards de FCFA à fin octobre 2019.

Situation des recettes et des dépenses à fin octobre 2020

(En milliards de FCFA)

LIBELLE	Année 2019	Réalisation à fin octobre			Objectif à fin décembre
		2019	2020	Evol. 2020/2019	2020
RECETTES ET DONNS	5 158,4	4 194,9	4 208,9	0,3%	5 189,3
Recettes fiscales	3 972,3	3 272,5	3 365,7	2,8%	3 980,7
DGI	2 110,3	1 776,4	1 826,7	2,8%	2 165,1
Trésor	12,1	9,7	8,9	-8,6%	12,1
DGD	1 850,0	1 486,4	1 530,1	2,9%	1 803,5
Recettes non fiscales	678,1	547,8	530,8	-3,1%	628,6
Dons	274,9	211,7	132,9	-37,2%	340,7
Autres recettes affectées	233,1	162,8	179,5	10,2%	239,3
DEPENSES TOTALES ET PRETS NETS	5 943,9	4 803,6	5 579,8	16,2%	7 044,4
Personnel	1 703,0	1 400,3	1 531,5	9,4%	1 770,2
Prestations sociales	331,3	273,8	295,7	8,0%	346,1
Abonnement	88,1	57,5	64,4	11,9%	110,2
Achat de biens et services	660,8	523,6	530,3	1,3%	708,3
Transferts	431,1	369,1	431,3	16,9%	362,1
Autres dépenses de fonctionnement	325,9	269,3	254,3	-5,5%	350,5
Structures autonomes	88,6	69,7	73,7	5,8%	91,0
Dépenses d'investissement(y/c FIMR ET FER)	1 499,3	1 182,8	1 348,6	14,0%	1 668,9
dont financées sur prêts et dons projets	521,9	467,5	681,6	45,8%	865,6
Dépenses en capital	7,0	7,0	15,6	123,5%	30,2
Dépenses de sécurité et élections	54,7	40,1	113,3	182,4%	113,1
Dépenses liées au coronas virus			255,1		541,4
Intérêts sur la dette publique	520,9	447,6	486,4	8,7%	713,1
Autres dépenses sur recettes affectées	233,1	162,8	179,5	10,2%	239,3
SOLDE BUDGETAIRE	-785,5	-608,7	-1 370,9	125,2%	-1 855,1
SOLDE PRIMAIRE DE BASE	-17,5	94,8	-335,7	-454,3%	-617,0

Source : DGBF

RECETTES ET DONNS

Les recettes et dons se situeraient à 4.208,9 milliards de FCFA à fin octobre 2020, contre 4.194,9 milliards de FCFA à fin octobre 2019.

Situation provisoire des recettes et dons à fin octobre 2020

(En milliards de FCFA)

LIBELLE	Année 2019	à fin octobre				
		2019	2020	Evol.	2020	Ecart 2020
		Réal.	Réal.	2020/2019	Obj.	Réal/Obj
RECETTES ET DONNS	5 158,4	4 194,9	4 208,9	0,3%	5189,3	-980,4
Recettes fiscales	3 972,3	3 272,5	3 365,7	2,8%	3980,7	-615,0
DGI	2 110,3	1 776,4	1 826,7	2,8%	2165,1	-338,4
Trésor	12,1	9,7	8,9	-8,6%	12,1	-3,2
DGD	1 850,0	1 486,4	1 530,1	2,9%	1803,5	-273,4
Recettes non fiscales	678,1	547,8	530,8	-3,1%	628,6	-97,8
Dons	274,9	211,7	132,9	-37,2%	340,7	-207,8
Autres recettes affectées	233,1	162,8	179,5	10,2%	239,3	-59,8

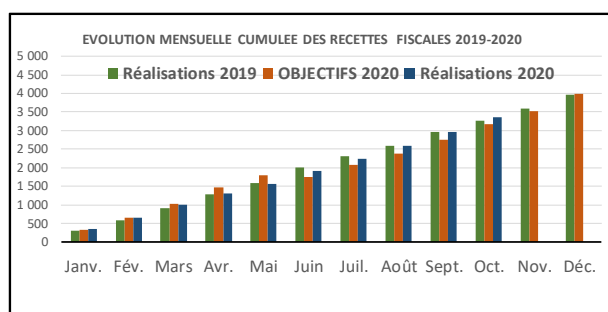
Source : DGBF

Les recettes fiscales

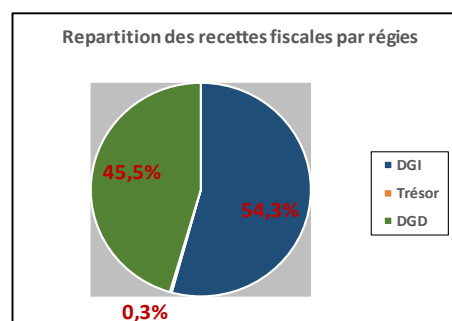
À fin octobre 2020, les recettes fiscales ressortiraient à 3.365,7 milliards de FCFA. Elles afficheraient une hausse de 2,8% par rapport à leur niveau à fin octobre 2019.

Par régie, les évolutions se présentent comme suit :

- DGI : 1.826,7 milliards de FCFA contre 1.776,4 milliards de FCFA (2,8%) ;
- Trésor : 8,9 milliards de FCFA contre 9,7 milliards de FCFA (-8,6%) ;
- DGD : 1.530,1 milliards de FCFA contre 1.486,4 milliards de FCFA (2,9%).



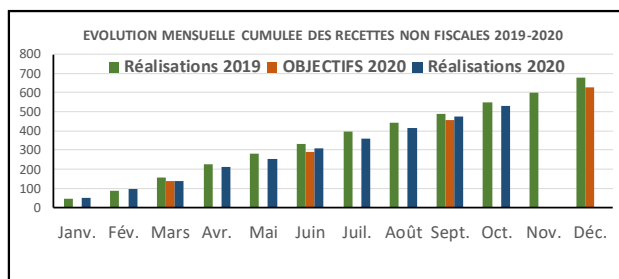
Source : DGBF



Source : DGBF

Les recettes non fiscales

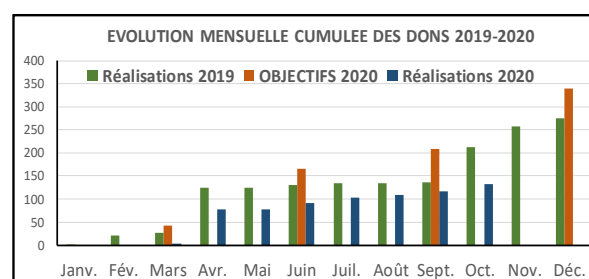
Baisse de 3,1% par rapport à fin octobre 2019.



Source : DGBF

Les dons

Baisse de 37,2% par rapport à fin octobre 2019.



Source : DGBF

DEPENSES TOTALES ET PRETS NETS

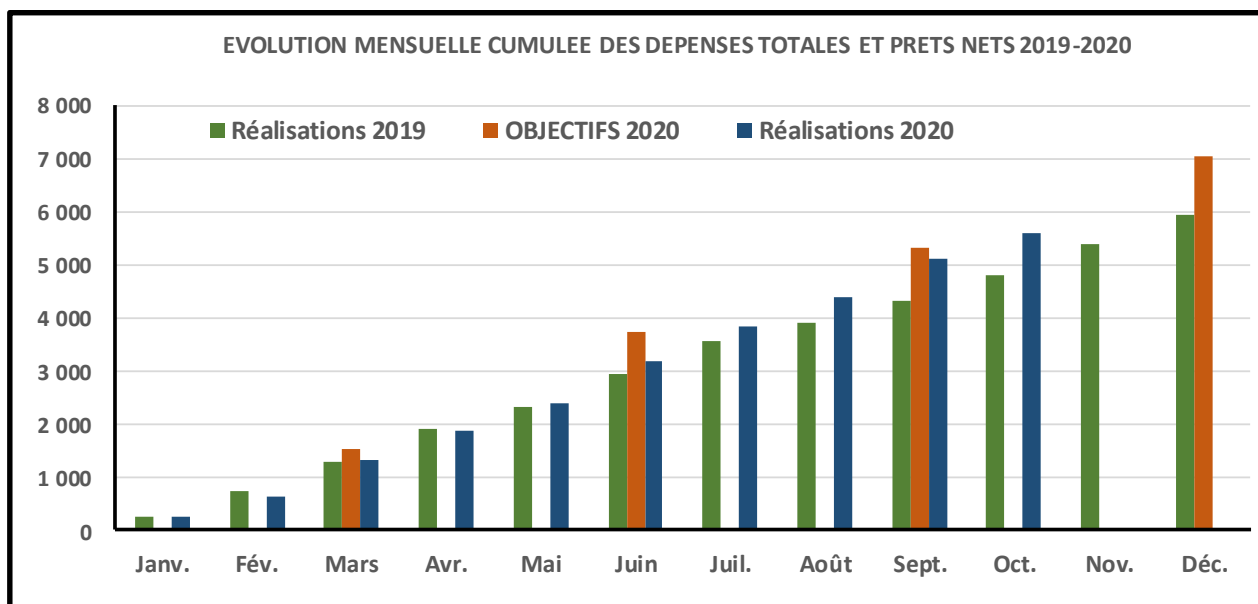
Les dépenses totales et prêts nets se chiffrent à 5.506 milliards de FCFA à fin octobre 2020, avec une augmentation de 16,4% par rapport à fin octobre 2019.

Situation provisoire des dépenses à fin octobre 2020

(En milliards de FCFA)

LIBELLE	Année 2019	à fin octobre			Objectif à fin octobre
		2019 Réal.	2020 Réal.	Evol. 2020/2019	2020
DEPENSES TOTALES ET PRETS NETS	5 943,9	4 731,4	5 506,0	16,4%	5 326,9
Personnel	1 703,0	1 400,3	1 531,5	9,4%	1 326,0
Prestations sociales	331,3	273,8	295,7	8,0%	264,6
Abonnement	88,1	57,5	64,4	11,9%	77,1
Achat de biens et services	660,8	523,6	530,3	1,3%	534,7
Transferts	431,1	369,1	431,3	16,9%	303,0
Autres dépenses de fonctionnement	325,9	269,3	254,3	-5,5%	228,9
Structures autonomes	88,6	69,7	73,7	5,8%	66,3
Dépenses d'investissement(y/c FIMR ET FER)	1 499,3	1 110,6	1 274,7	0,4	1 228,8
Financées sur ressources intérieures	952,5	624,0	713,1	14,3%	554,8
CNPS et CGRAE	24,8	22,2	24,8	11,6%	24,8
Financées sur prêts et dons projets	521,9	464,4	536,8	15,6%	649,2
Dépenses en capital	7,0	7,0	15,6	123,5%	30,2
Dépenses de sécurité et élections	54,7	40,1	113,3	182,4%	111,2
Dépenses liées au corona virus	0,0	0,0	255,1		541,4
Intérêts sur la dette publique	520,9	447,6	486,4	8,7%	435,0
Autres dépenses sur recettes affectées	233,1	162,8	179,5	10,2%	179,5

Source : DGBF



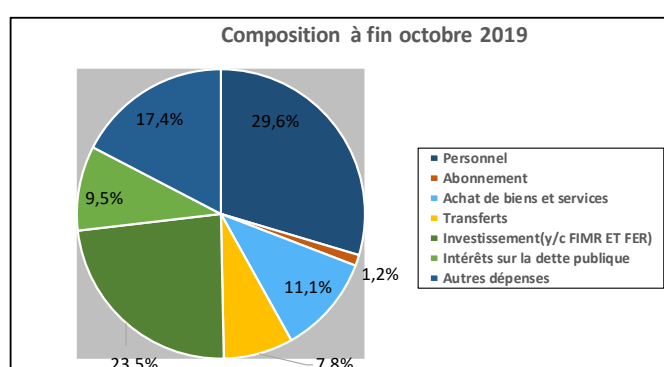
Source : DGBF

Situation provisoire des dépenses par grande rubrique à fin octobre 2020

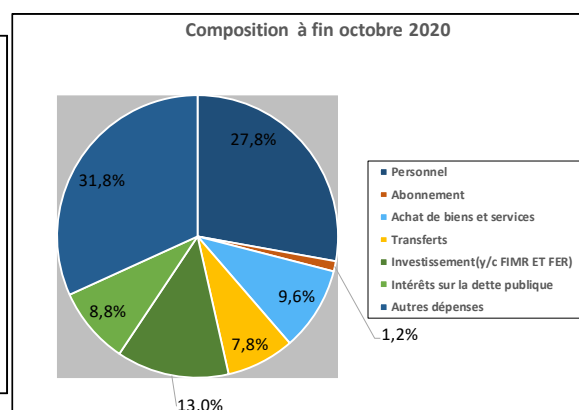
(En milliards de FCFA)

LIBELLE	à fin octobre 2019		à fin octobre 2020		Evolution 2020/2019
	Montant	(%)	Montant	(%)	
Personnel	1 400,3	29,6%	1 531,5	27,8%	9,4%
Abonnement	57,5	1,2%	64,4	1,2%	11,9%
Achat de biens et services	523,6	11,1%	530,3	9,6%	1,3%
Transferts	369,1	7,8%	431,3	7,8%	16,9%
Investissement(y/c FIMR ET FER)	1 110,6	23,5%	713,1	13,0%	-35,8%
Intérêts sur la dette publique	447,6	9,5%	486,4	8,8%	8,7%
Autres dépenses	822,7	17,4%	1 748,9	31,8%	112,6%
TOTAL	4 731,4	100,0%	5 506,0	100,0%	16,4%

Source : DGBF



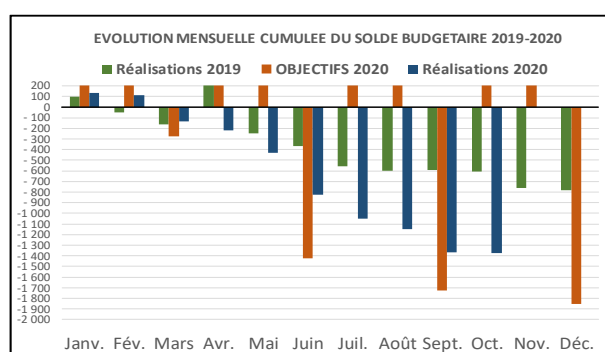
Source : DGBF



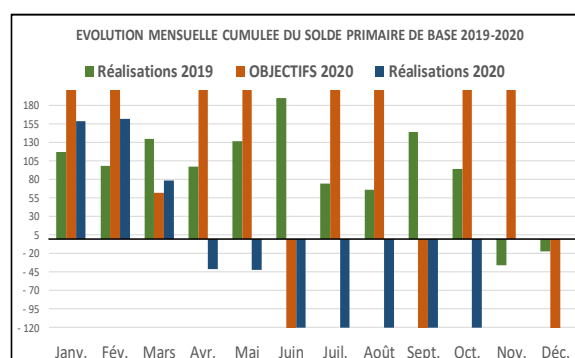
Source : DGBF

SOLDE BUDGETAIRE GLOBAL ET SOLDE PRIMAIRE DE BASE

Le solde budgétaire global à fin octobre 2020 ressortirait à -1.370,9 milliards de FCFA contre -608,7 milliards de FCFA à fin octobre 2019. Le solde primaire de base à fin octobre 2020 s'établirait quant à lui à -335,7 milliards de FCFA contre 94,8 milliards de FCFA à fin octobre 2019. L'évolution cumulée des soldes budgétaire global et primaire de base mensuels se présente comme ci-après :



Source : DGBF



Source : DGBF