



DGBF-BMIEB 2020/08

Abidjan, le 07 octobre 2020

BULLETIN MENSUEL D'INFORMATION SUR L'EXECUTION DU BUDGET

SEPTEMBRE
2020

Situation provisoire base TOFE au 07 octobre 2020 susceptible d'évoluer

RESUME

RECETTES : À fin septembre 2020, les recettes et dons se situeraient à 3 510,5 milliards de FCFA. Ils enregistreraient une baisse de 6% par rapport à leur niveau à fin septembre 2019 où ils se sont établis à 3 734,3 milliards de FCFA, du fait des effets de la pandémie à coronavirus (COVID-19).

DEPENSES : Les dépenses totales et prêts nets se chiffraient à 4 935,9 milliards de FCFA à fin septembre 2020, en hausse de 14% par rapport à leur niveau à fin septembre 2019 (4 328,6). Cette hausse est liée aux dépenses supplémentaires induites par les actions de lutte contre la COVID-19.

SOLDE : Le solde budgétaire global à fin septembre 2020 ressortirait à -1 425,4 milliards de FCFA contre -594,3 milliards de FCFA à fin septembre 2019.

Situation des recettes et des dépenses à fin septembre 2020

(En milliards de FCFA)

LIBELLE	Année 2019	Réalisation à fin septembre			Objectif à fin septembre
		2019	2020	Evol. 2020/2019	2020
RECETTES ET DONNS	5 158,4	3 734,3	3 510,5	-6,0%	3 602,2
Recettes fiscales	3 972,3	2 953,7	2 756,7	-6,7%	2 756,7
<i>DGI</i>	2 110,3	1 609,0	1 478,7	-8,1%	1 478,7
<i>Trésor</i>	12,1	8,6	9,1	6,2%	9,1
<i>DGD</i>	1 850,0	1 336,1	1 268,9	-5,0%	1 268,9
Recettes non fiscales	678,1	487,7	458,1	-6,1%	458,1
Dons	274,9	135,4	116,2	-14,2%	207,9
Autres recettes affectées	233,1	157,5	179,5	14,0%	179,5
DEPENSES TOTALES ET PRETS NETS	5 943,9	4 328,6	4 935,9	14,0%	5 326,9
Personnel	1 703,0	1 262,8	1 326,0	5,0%	1 326,0
Prestations sociales	331,3	246,4	264,6	7,4%	264,6
Abonnement	88,1	56,8	59,6	4,9%	77,1
Achat de biens et services	660,8	449,1	482,5	7,4%	534,7
Transferts	431,1	290,6	324,2	11,6%	303,0
Autres dépenses de fonctionnement	325,9	247,0	248,9	0,8%	228,9
Structures autonomes	88,6	62,1	66,3	6,8%	66,3
Dépenses d'investissement(y/c FIMR ET FER)	1 499,3	1 110,6	1 191,3	7,3%	1 228,8
dont financées sur prêts et dons projets	521,9	464,4	457,7	-1,4%	649,2
Dépenses en capital	7,0	1,0	7,2	621,4%	30,2
Dépenses de sécurité et élections	54,7	34,9	110,7	216,8%	111,2
Dépenses liées au coronas virus			240,1		541,4
Intérêts sur la dette publique	520,9	409,7	435,0	6,2%	435,0
Autres dépenses sur recettes affectées	233,1	157,5	179,5	14,0%	179,5
SOLDE BUDGETAIRE	-785,5	-594,3	-1 425,4	139,8%	-1 724,7
SOLDE PRIMAIRE DE BASE	-17,5	144,4	-648,9	-549,2%	-848,3

Source : DGBF

RECETTES ET DONS

Les recettes et dons se situeraient à 3 510,5 milliards de FCFA à fin septembre 2020, contre 3 734,3 milliards de FCFA à fin septembre 2019, soit une baisse de 6%.

Situation provisoire des recettes et dons à fin septembre 2020

(En milliards de FCFA)

LIBELLE	Année 2019	à fin septembre				
		2019 Réal.	2020 Réal.	Evol. 2020/2019	2020 Obj.	Ecart 2020 Réal/Obj
RECETTES ET DONS	5 158,4	3 734,3	3 510,5	-6,0%	3602,2	-91,7
Recettes fiscales	3 972,3	2 953,7	2 756,7	-6,7%	2756,7	0,0
DGI	2 110,3	1 609,0	1 478,7	-8,1%	1478,7	0,0
Trésor	12,1	8,6	9,1	6,2%	9,1	0,0
DGD	1 850,0	1 336,1	1 268,9	-5,0%	1268,9	0,0
Recettes non fiscales	678,1	487,7	458,1	-6,1%	458,1	0,0
Dons	274,9	135,4	116,2	-14,2%	207,9	-91,7
Autres recettes affectées	233,1	157,5	179,5	14,0%	179,5	0,0

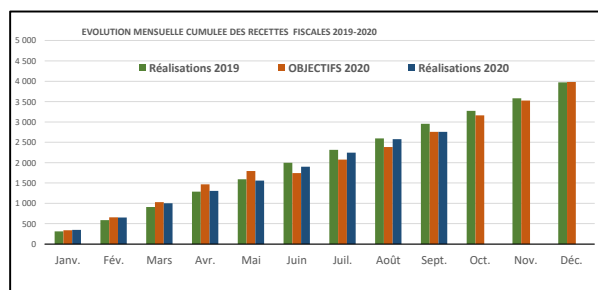
Source : DGBF

Les recettes fiscales

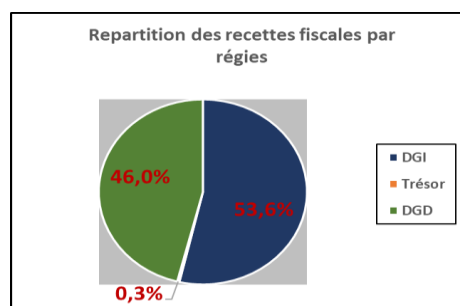
A fin septembre 2020, les recettes fiscales ressortiraient à 2 756,7 milliards de FCFA. Elles afficheraient une baisse de 6,7% par rapport à leur niveau à fin septembre 2019 (2 953,7 milliards de FCFA).

Par région, les évolutions se présentent comme suit :

- DGI : 1 478,7 milliards de FCFA contre 1 609,0 milliards de FCFA (-8,1%) ;
- Trésor : 9,1 milliards de FCFA contre 8,6 milliards de FCFA (6,2%) ;
- DGD : 1 268,9 milliards de FCFA contre 1 336,1 milliards de FCFA (-5,0%).



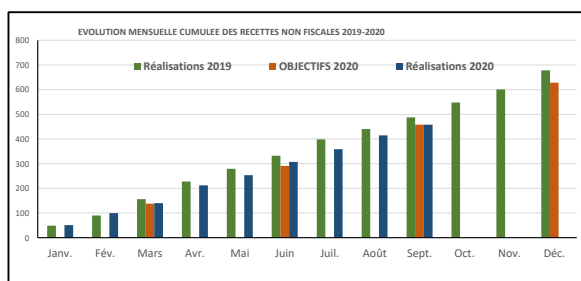
Source : DGBF



Source : DGBF

Les recettes non fiscales

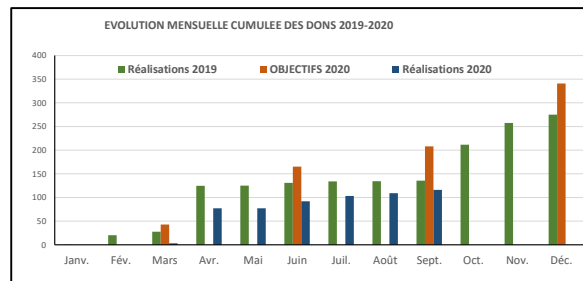
Baisse de 6,1% par rapport à fin septembre 2019.



Source : DGBF

Les dons

Baisse de 14,2% par rapport à fin septembre 2019.



Source : DGBF

DEPENSES TOTALES ET PRETS NETS

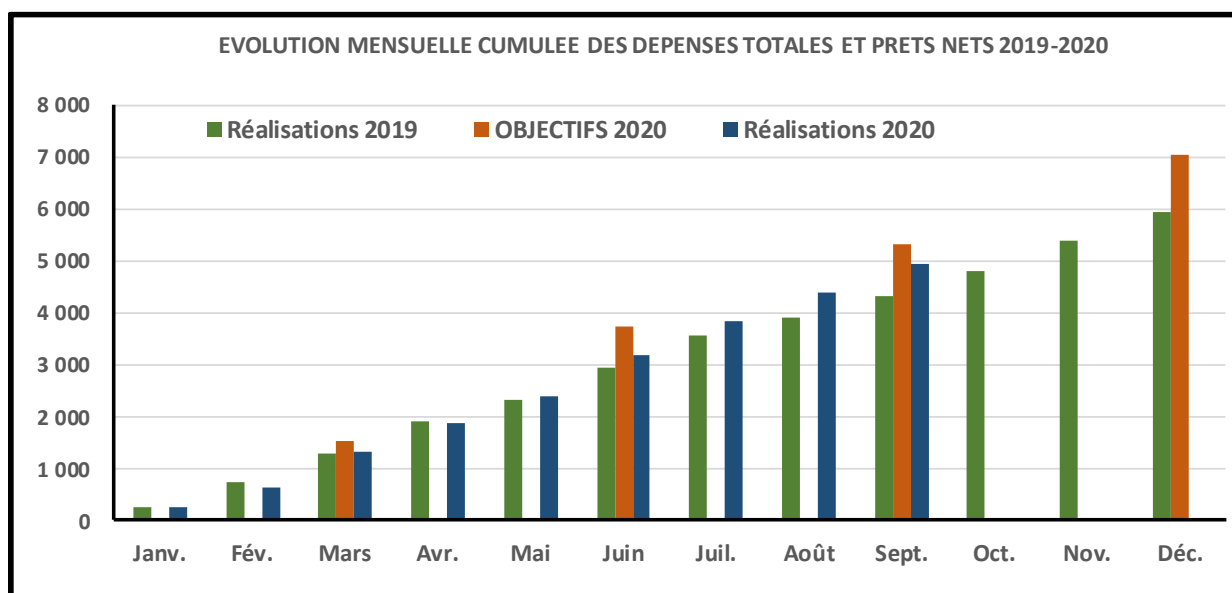
Les dépenses totales et prêts nets se chiffrent à 4 935,9 milliards de FCFA à fin septembre 2020, avec une augmentation de 14,0% par rapport à fin septembre 2019 (4328,6).

Situation provisoire des dépenses à fin septembre 2020

(En milliards de FCFA)

LIBELLE	Année 2019	à fin septembre			Objectif à fin
		2019	2020	Evol.	septembre
		Réal.	Réal.	2020/2019	2020
DEPENSES TOTALES ET PRETS NETS	5 943,9	4 328,6	4 935,9	14,0%	5 326,9
Personnel	1 703,0	1 262,8	1 326,0	5,0%	1 326,0
Prestations sociales	331,3	246,4	264,6	7,4%	264,6
Abonnement	88,1	56,8	59,6	4,9%	77,1
Achat de biens et services	660,8	449,1	482,5	7,4%	534,7
Transferts	431,1	290,6	324,2	11,6%	303,0
Autres dépenses de fonctionnement	325,9	247,0	248,9	0,8%	228,9
Structures autonomes	88,6	62,1	66,3	6,8%	66,3
Dépenses d'investissement(y/c FIMR ET FER)	1 499,3	1 110,6	1 191,3	0,2	1 228,8
Financées sur ressources intérieures	952,5	624,0	708,8	13,6%	554,8
CNPS et CGRAE	24,8	22,2	24,8	11,6%	24,8
Financées sur prêts et dons projets	521,9	464,4	457,7	-1,4%	649,2
Dépenses en capital	7,0	1,0	7,2	621,4%	30,2
Dépenses de sécurité et élections	54,7	34,9	110,7	216,8%	111,2
Dépenses liées au corona virus	0,0	0,0	240,1		541,4
Intérêts sur la dette publique	520,9	409,7	435,0	6,2%	435,0
Autres dépenses sur recettes affectées	233,1	157,5	179,5	14,0%	179,5

Source : DGBF



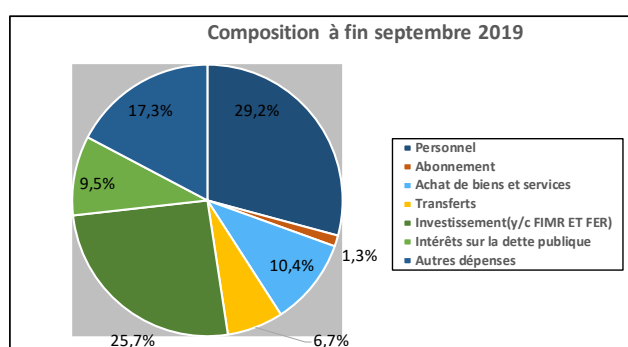
Source : DGBF

Situation provisoire des dépenses par grande rubrique à fin septembre 2020

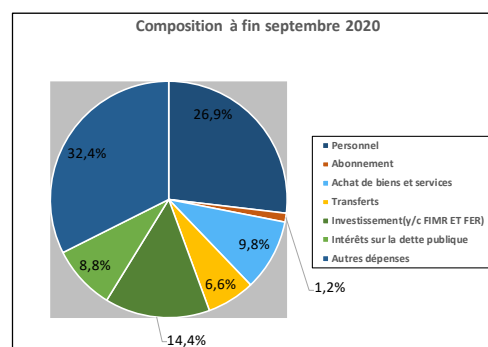
(En milliards de FCFA)

LIBELLE	à fin septembre 2019		à fin septembre 2020		Evolution 2020/2019
	Montant	(%)	Montant	(%)	
Personnel	1 262,8	29,2%	1 326,0	26,9%	5,0%
Abonnement	56,8	1,3%	59,6	1,2%	4,9%
Achat de biens et services	449,1	10,4%	482,5	9,8%	7,4%
Transferts	290,6	6,7%	324,2	6,6%	11,6%
Investissement(y/c FIMR ET FER)	1 110,6	25,7%	708,8	14,4%	-36,2%
Intérêts sur la dette publique	409,7	9,5%	435,0	8,8%	6,2%
Autres dépenses	748,9	17,3%	1 599,8	32,4%	113,6%
TOTAL	4 328,6	100,0%	4 935,9	100,0%	14,0%

Source : DGBF



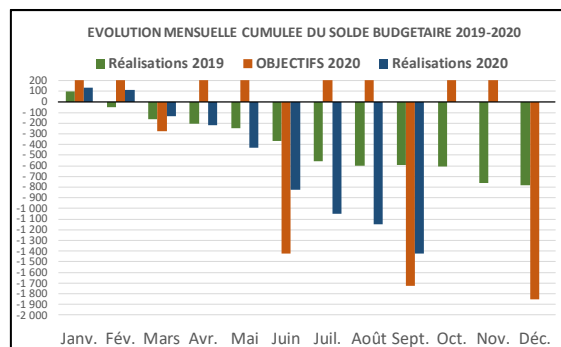
Source : DGBF



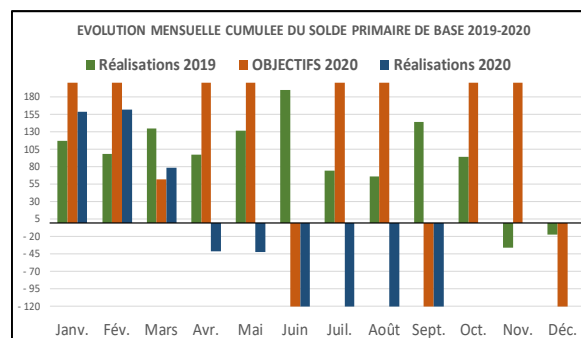
Source : DGBF

SOLDE BUDGETAIRE GLOBAL ET SOLDE PRIMAIRE DE BASE

Le solde budgétaire global à fin septembre 2020 ressortirait à -1 425,4 milliards de FCFA contre -594,3 milliards de FCFA à fin septembre 2019. Le solde primaire de base à fin septembre 2020 s'établirait quant à lui à -648,9 milliards de FCFA contre 144,4 milliards de FCFA à fin septembre 2019. L'évolution cumulée des soldes budgétaire global et primaire de base mensuels se présente comme ci-après :



Source : DGBF



Source : DGBF