



DGBF-BMIEB 2020/12

Abidjan, le 06 janvier 2021

BULLETIN MENSUEL D'INFORMATION SUR L'EXECUTION DU BUDGET

DECEMBRE
2020

Situation provisoire base TOFE au 06 janvier 2020 susceptible d'évoluer

RESUME

RECETTES : À fin décembre 2020, les recettes et dons se situeraient à 5.218,1 milliards de FCFA. Ils enregistreraient une hausse de 1,2% par rapport à leur niveau à fin décembre 2019 où ils se sont établis à 5.194,9 milliards de FCFA.

DEPENSES : Les dépenses totales et prêts nets se chiffraient à 7.184 milliards de FCFA à fin décembre 2020, en hausse de 20,9% par rapport à leur niveau à fin décembre 2019. Cette hausse est liée aux dépenses supplémentaires induites par les actions de lutte contre la Covid-19.

SOLDE : Le solde budgétaire global à fin décembre 2020 ressortirait à -1.965,9 milliards de FCFA contre -785,5 milliards de FCFA à fin décembre 2019.

Situation des recettes et des dépenses à fin décembre 2020

(En milliards de FCFA)

LIBELLE	Année 2019	Réalisation à fin décembre			Objectif à fin décembre
		2019	2020	Evol. 2020/2019	2020
RECETTES ET DONNS	5 158,4	5 158,4	5 218,1	1,2%	5 189,3
Recettes fiscales	3 972,3	3 972,3	4 149,2	4,5%	3 980,7
DGI	2 110,3	2 110,3	2 182,8	3,4%	2 165,1
Trésor	12,1	12,1	10,6	-11,9%	12,1
DGD	1 850,0	1 850,0	1 955,8	5,7%	1 803,5
Recettes non fiscales	678,1	678,1	739,9	9,1%	628,6
Dons	274,9	274,9	189,6	-31,0%	340,7
Autres recettes affectées	233,1	233,1	139,4	-40,2%	239,3
DEPENSES TOTALES ET PRETS NETS	5 943,9	5 943,9	7 184,0	20,9%	7 044,4
Personnel	1 703,0	1 703,0	1 828,1	7,3%	1 770,2
Prestations sociales	331,3	331,3	353,0	6,5%	346,1
Abonnement	88,1	88,1	91,7	4,1%	110,2
Achat de biens et services	660,8	660,8	777,8	17,7%	708,3
Transferts	431,1	431,1	438,3	1,7%	362,1
Autres dépenses de fonctionnement	325,9	325,9	312,7	-4,0%	350,5
Structures autonomes	88,6	88,6	93,9	5,9%	91,0
Dépenses d'investissement(y/c FIMR ET FER)	1 499,3	1 499,3	1 914,4	27,7%	1 668,9
dont financées sur prêts et dons projets	521,9	521,9	675,3	29,4%	865,6
Dépenses en capital	7,0	7,0	20,0	185,8%	30,2
Dépenses de sécurité et élections	54,7	54,7	197,4	260,9%	113,1
Dépenses liées au coronas virus			353,4		541,4
Intérêts sur la dette publique	520,9	520,9	663,8	27,4%	713,1
Autres dépenses sur recettes affectées	233,1	233,1	139,4	-40,2%	239,3
SOLDE BUDGETAIRE	-785,5	-785,5	-1 965,9	150,3%	-1 855,1
SOLDE PRIMAIRE DE BASE	-17,5	-17,5	-816,4	4559,5%	-617,0

Source : DGBF

RECETTES ET DONS

Les recettes et dons se situeraient à 5.218,1 milliards de FCFA à fin décembre 2020, contre 5.158,9 milliards de FCFA à fin décembre 2019.

Situation provisoire des recettes et dons à fin décembre 2020

(En milliards de FCFA)

LIBELLE	Année 2019	à fin décembre				
		2019 Réal.	2020 Réal.	Evol. 2020/2019	2020 Obj.	Ecart 2020 Réal/Obj
RECETTES ET DONS	5 158,4	5 158,4	5 218,1	1,2%	5 189,3	28,8
Recettes fiscales	3 972,3	3 972,3	4 149,2	4,5%	3 980,7	168,5
DGI	2 110,3	2 110,3	2 182,8	3,4%	2 165,1	17,7
Trésor	12,1	12,1	10,6	-11,9%	12,1	-1,5
DGD	1 850,0	1 850,0	1 955,8	5,7%	1 803,5	152,3
Recettes non fiscales	678,1	678,1	739,9	9,1%	628,6	111,3
Dons	274,9	274,9	189,6	-31,0%	340,7	-151,1
Autres recettes affectées	233,1	233,1	139,4	-40,2%	239,3	-99,9

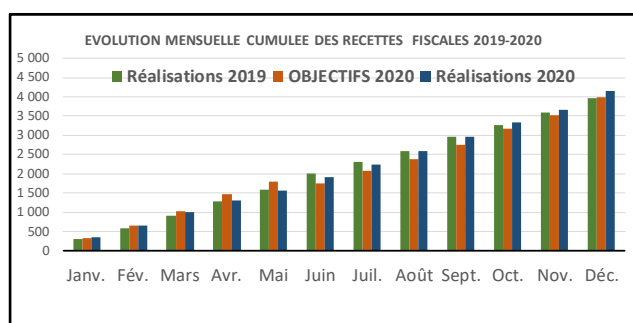
Source : DGBF

Les recettes fiscales

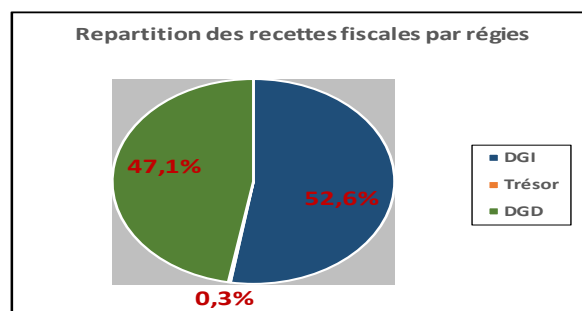
À fin décembre 2020, les recettes fiscales ressortiraient à 4.149,2 milliards de FCFA. Elles afficheraient une hausse de 4,5% par rapport à leur niveau à fin décembre 2019.

Par région, les évolutions se présentent comme suit :

- DGI : 2.182,8 milliards de FCFA contre 2.110,3 milliards de FCFA (+3,4%) ;
- Trésor : 10,6 milliards de FCFA contre 12,1 milliards de FCFA (-11,9%) ;
- DGD : 1.955,8 milliards de FCFA contre 1.850 milliards de FCFA (+5,7%).



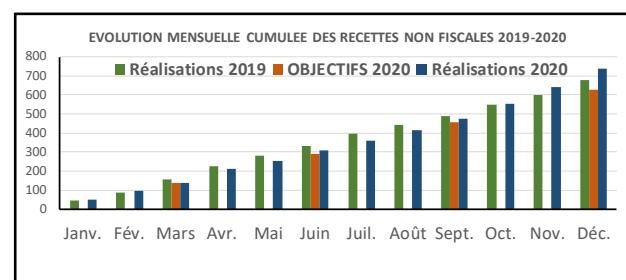
Source : DGBF



Source : DGBF

Les recettes non fiscales

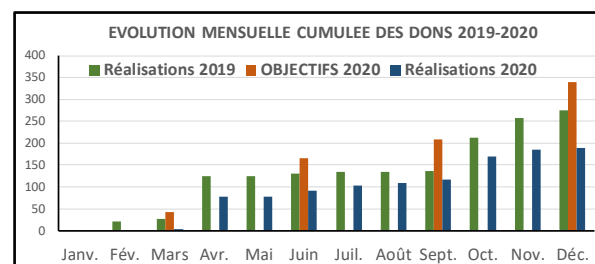
Hausse de 9,1% par rapport à fin décembre 2019.



Source : DGBF

Les dons

Baisse de 31% par rapport à fin décembre 2019.



Source : DGBF

DEPENSES TOTALES ET PRETS NETS

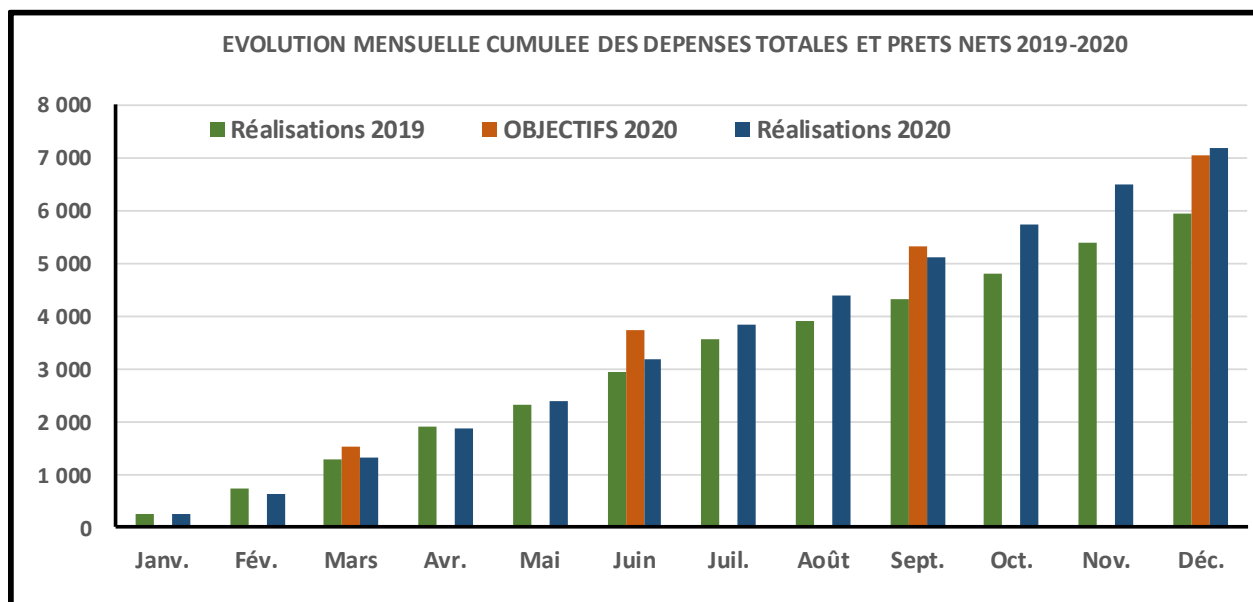
Les dépenses totales et prêts nets se chiffrent à 7.184 milliards de FCFA à fin décembre 2020, avec une augmentation de 20,9% par rapport à fin décembre 2019.

Situation provisoire des dépenses à fin décembre 2020

(En milliards de FCFA)

LIBELLE	Année 2019	à fin décembre			Objectif à fin décembre
		2019 Réal.	2020 Réal.	Evol. 2020/2019	2020
DEPENSES TOTALES ET PRETS NETS	5 943,9	5 943,9	7 184,0	20,9%	7 044,4
Personnel	1 703,0	1 703,0	1 828,1	7,3%	1 770,2
Prestations sociales	331,3	331,3	353,0	6,5%	346,1
Abonnement	88,1	88,1	91,7	4,1%	110,2
Achat de biens et services	660,8	660,8	777,8	17,7%	708,3
Transferts	431,1	431,1	438,3	1,7%	362,1
Autres dépenses de fonctionnement	325,9	325,9	312,7	-4,0%	350,5
Structures autonomes	88,6	88,6	93,9	5,9%	91,0
Dépenses d'investissement(y/c FIMR ET FER)	1 499,3	1 499,3	1 914,4	0,6	1 668,9
Financées sur ressources intérieures	952,5	952,5	1 214,3	27,5%	772,3
CNPS et CGRAE	24,8	24,8	24,8	-0,2%	31,0
Financées sur prêts et dons projets	521,9	521,9	675,3	29,4%	865,6
Dépenses en capital	7,0	7,0	20,0	185,8%	30,2
Dépenses de sécurité et élections	54,7	54,7	197,4	260,9%	113,1
Dépenses liées au corona virus	0,0	0,0	353,4		541,4
Intérêts sur la dette publique	520,9	520,9	663,8	27,4%	713,1
Autres dépenses sur recettes affectées	233,1	233,1	139,4	-40,2%	239,3

Source : DGBF



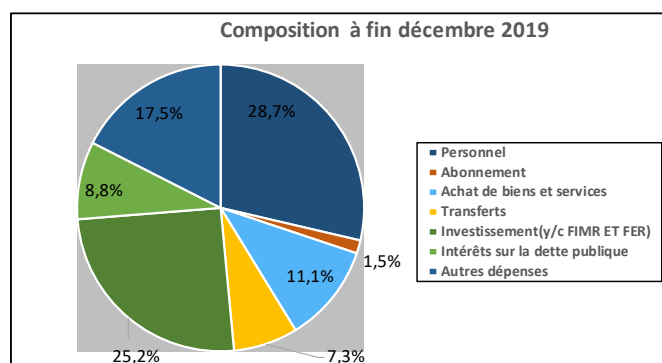
Source : DGBF

Situation provisoire des dépenses par grande rubrique à fin décembre 2020

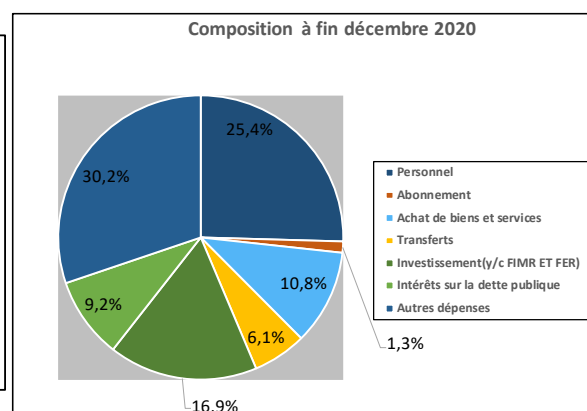
(En milliards de FCFA)

LIBELLE	Année 2019	à fin décembre			Objectif à fin décembre
		2019 Réal.	2020 Réal.	Evol. 2020/2019	2020
DEPENSES TOTALES ET PRETS NETS	5 943,9	5 943,9	7 184,0	20,9%	7 044,4
Personnel	1 703,0	1 703,0	1 828,1	7,3%	1 770,2
Prestations sociales	331,3	331,3	353,0	6,5%	346,1
Abonnement	88,1	88,1	91,7	4,1%	110,2
Achat de biens et services	660,8	660,8	777,8	17,7%	708,3
Transferts	431,1	431,1	438,3	1,7%	362,1
Autres dépenses de fonctionnement	325,9	325,9	312,7	-4,0%	350,5
Structures autonomes	88,6	88,6	93,9	5,9%	91,0
Dépenses d'investissement(y/c FIMR ET FER)	1 499,3	1 499,3	1 914,4	0,6	1 668,9
Financées sur ressources intérieures	952,5	952,5	1 214,3	27,5%	772,3
CNPS et CGRAE	24,8	24,8	24,8	-0,2%	31,0
Financées sur prêts et dons projets	521,9	521,9	675,3	29,4%	865,6
Dépenses en capital	7,0	7,0	20,0	185,8%	30,2
Dépenses de sécurité et élections	54,7	54,7	197,4	260,9%	113,1
Dépenses liées au corona virus	0,0	0,0	353,4		541,4
Intérêts sur la dette publique	520,9	520,9	663,8	27,4%	713,1
Autres dépenses sur recettes affectées	233,1	233,1	139,4	-40,2%	239,3

Source : DGBF



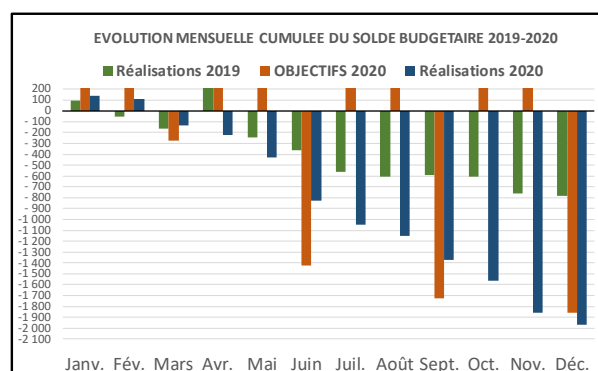
Source : DGBF



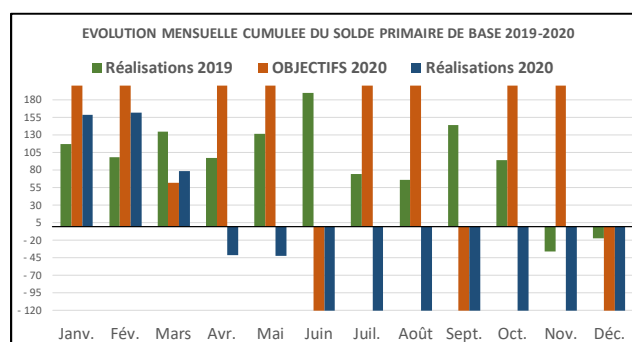
Source : DGBF

SOLDE BUDGETAIRE GLOBAL ET SOLDE PRIMAIRE DE BASE

Le solde budgétaire global à fin décembre 2020 ressortirait à -1.965,9 milliards de FCFA contre -785,5 milliards de FCFA à fin décembre 2019. Le solde primaire de base à fin décembre 2020 s'établirait quant à lui à -816,4 milliards de FCFA contre -17,5 milliards de FCFA à fin décembre 2019. L'évolution cumulée des soldes budgétaire global et primaire de base mensuels se présente comme ci-après :



Source : DGBF



Source : DGBF