



DGBF-BMIEB 2021/08

Abidjan, le 23 septembre 2021

BULLETIN MENSUEL D'INFORMATION SUR L'EXECUTION DU BUDGET

AOÛT
2021

Situation provisoire base TOFE au 23 septembre 2021 susceptible d'évoluer

RESUME

- RECETTES** : À fin août 2021, les recettes et dons se situeraient à 3.922,3 milliards de FCFA. Ils réaliseraient une hausse de 21,6% par rapport à leur niveau à fin août 2020 où ils étaient à 3.226 milliards de FCFA.
- DEPENSES** : Les dépenses totales et prêts nets atteindraient 4.666,4 milliards de FCFA à fin août 2021, avec une hausse de 6,6% par rapport à leur niveau à fin août 2020.
- SOLDE** : Le solde budgétaire global à fin août 2021 ressortirait à -744,2 milliards de FCFA contre -1.151,3 milliards de FCFA à fin août 2020.

Situation des recettes et des dépenses à fin août 2021

(En milliards de FCFA)

LIBELLE	Année 2020	Réalisation à fin août			perspectives à fin décembre
		2020	2021	Evol. 2021/2020	2021
RECETTES ET DONNS	5 218,1	3 226,0	3 922,3	21,6%	5 774,1
Recettes fiscales	4 149,2	2 577,2	3 256,9	26,4%	4 541,1
DGI	2 182,8	1 350,3	1 745,1	29,2%	2 500,6
Trésor	10,6	7,6	7,3	-4,5%	11,0
DGD	1 955,8	1 219,3	1 504,6	23,4%	2 029,5
Recettes non fiscales	739,9	414,4	511,2	23,4%	682,9
Dons	189,6	109,1	32,6	-70,2%	293,6
Autres recettes affectées	139,4	125,2	121,6	-2,9%	256,4
DEPENSES TOTALES ET PRETS NETS	7 184,0	4 377,3	4 666,4	6,6%	7 524,5
Personnel	1 828,1	1 226,4	1 242,3	1,3%	1 831,4
Prestations sociales	353,0	234,4	224,0	-4,4%	373,2
Abonnement	91,7	50,7	60,6	19,5%	112,6
Achat de biens et services	777,8	430,8	406,6	-5,6%	631,3
Transferts	438,3	261,0	337,7	29,4%	549,6
Autres dépenses de fonctionnement	312,7	181,9	250,2	37,6%	118,0
Structures autonomes	93,9	54,7	67,5	23,5%	372,1
Dépenses d'investissement(y/c FIMR ET FER)	1 914,4	1 060,1	1 041,1	-1,8%	2 069,9
dont financées sur prêts et dons projets	675,3	418,9	487,9	16,5%	909,0
Dépenses en capital	20,0	6,1	24,5	302,0%	26,2
Dépenses de sécurité et élections	197,4	110,7	124,3	12,3%	35,9
Dépenses liées au coronas virus	353,4	240,2	293,9	22,4%	391,5
Intérêts sur la dette publique	663,8	395,3	472,2	19,4%	756,4
Autres dépenses sur recettes affectées	139,4	125,2	121,6	-2,9%	256,4
SOLDE BUDGETAIRE	-1 965,9	-1 151,3	-744,2	-35,4%	-1 750,4
SOLDE PRIMAIRE DE BASE	-816,4	-446,2	183,4	-141,1%	-378,7

Source : DGBF

RECETTES ET DONS

Les recettes et dons représenteraient 3.922,3 milliards de FCFA à fin août 2021, contre 3.226 milliards de FCFA à fin août 2020.

Situation provisoire des recettes et dons à fin août 2021

(En milliards de FCFA)

LIBELLE	Année 2020	à fin août			perspectives à fin décembre
		2020 Réal.	2021 Réal.	Evol. 2021/2020	2021
RECETTES ET DONS	5 218,1	3 226,0	3 922,3	21,6%	5774,1
Recettes fiscales	4 149,2	2 577,2	3 256,9	26,4%	4541,1
DGI	2 182,8	1 350,3	1 745,1	29,2%	2500,6
Trésor	10,6	7,6	7,3	-4,5%	11,0
DGD	1 955,8	1 219,3	1 504,6	23,4%	2029,5
Recettes non fiscales	739,9	414,4	511,2	23,4%	682,9
Dons	189,6	109,1	32,6	-70,2%	293,6
Autres recettes affectées	139,4	125,2	121,6	-2,9%	256,4

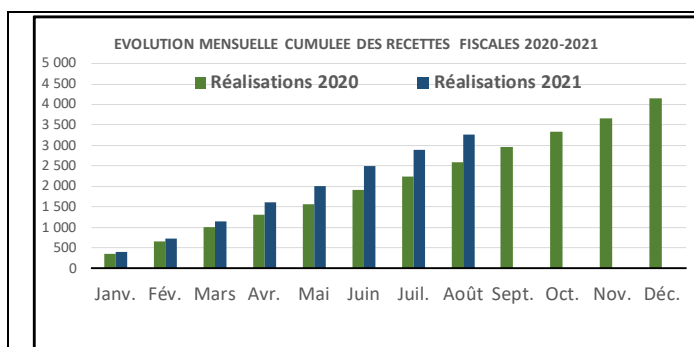
Source : DGBF

Les recettes fiscales

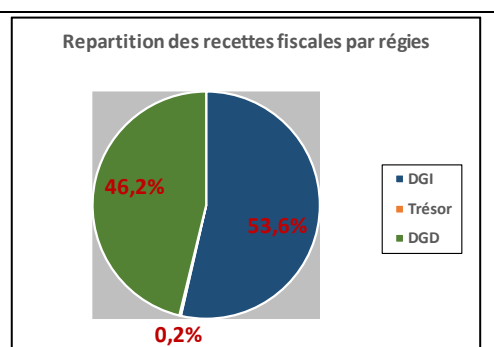
À fin août 2021, les recettes fiscales se situeraient à 3.256,9 milliards de FCFA. Elles afficheraient une hausse de 26,4% par rapport à leur niveau à fin août 2020.

Par région, les évolutions se présentent comme suit :

- DGI : 1.745,1 milliards de FCFA contre 1.350,3 milliards de FCFA (+29,2%) ;
- Trésor : 7,3 milliards de FCFA contre 7,6 milliards de FCFA (-4,5%) ;
- DGD : 1.504,6 milliards de FCFA contre 1.219,3 milliards de FCFA (+23,4%).



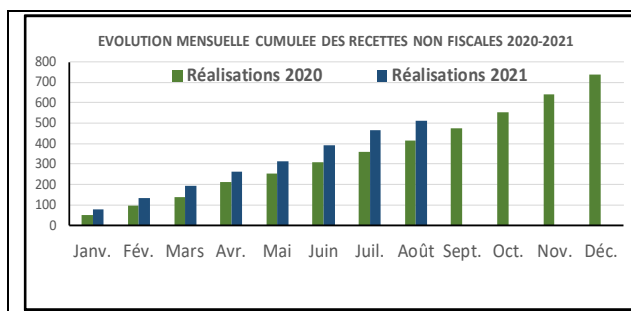
Source : DGBF



Source : DGBF

Les recettes non fiscales

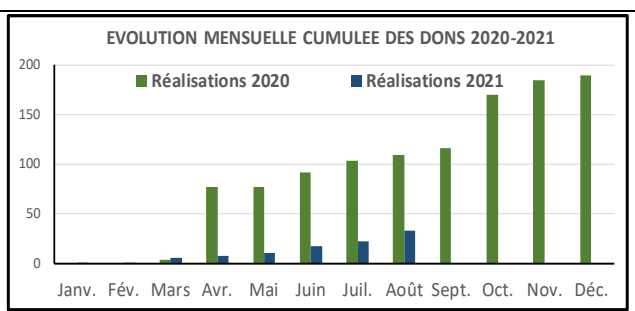
Hausse de 23,4% par rapport à fin août 2020.



Source : DGBF

Les dons

Baisse de 70,2% par rapport à fin août 2020



Source : DGBF

DEPENSES TOTALES ET PRETS NETS

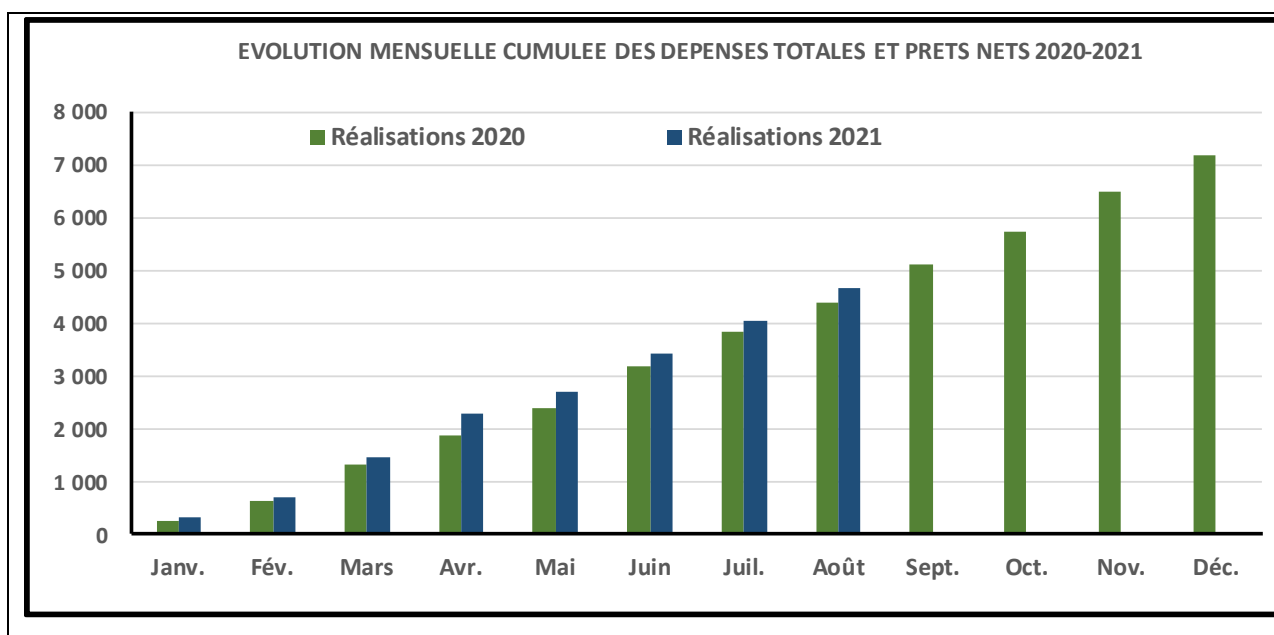
Les dépenses totales et prêts nets se situeraient à 4.666,4 milliards de FCFA à fin août 2021, avec une augmentation de 6,6% par rapport à fin août 2020.

Situation provisoire des dépenses à fin août 2021

(En milliards de FCFA)

LIBELLE	Année 2020	à fin août			perspectives à fin décembre
		2020 Réal.	2021 Réal.	Evol. 2021/2020	2021
DEPENSES TOTALES ET PRETS NETS	7 184,0	4 377,3	4 666,4	6,6%	7 524,5
Personnel	1 828,1	1 226,4	1 242,3	1,3%	1 831,4
Prestations sociales	353,0	234,4	224,0	-4,4%	373,2
Abonnement	91,7	50,7	60,6	19,5%	112,6
Achat de biens et services	777,8	430,8	406,6	-5,6%	631,3
Transferts	438,3	261,0	337,7	29,4%	549,6
Autres dépenses de fonctionnement	312,7	181,9	250,2	37,6%	118,0
Structures autonomes	93,9	54,7	67,5	23,5%	372,1
Dépenses d'investissement(y/c FIMR ET FER)	1 914,4	1 060,1	1 041,1	-1,8%	2 069,9
Financées sur ressources intérieures	1 214,3	630,5	540,9	-14,2%	1 101,2
CNPS et CGRAE	24,8	10,7	12,3	15,0%	59,7
Financées sur prêts et dons projets	675,3	418,9	487,9	16,5%	909,0
Dépenses en capital	20,0	6,1	24,5	302,0%	26,2
Dépenses de sécurité et élections	197,4	110,7	124,3	12,3%	35,9
Dépenses liées au corona virus	353,4	240,2	293,9	22,4%	391,5
Intérêts sur la dette publique	663,8	395,3	472,2	19,4%	756,4
Autres dépenses sur recettes affectées	139,4	125,2	121,6	-2,9%	256,4

Source : DGBF



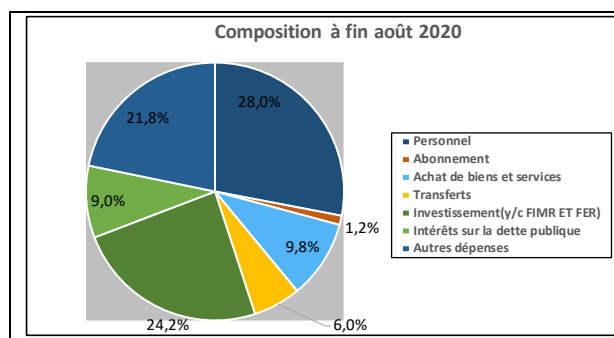
Source : DGBF

Situation provisoire des dépenses par grande rubrique à fin août 2021

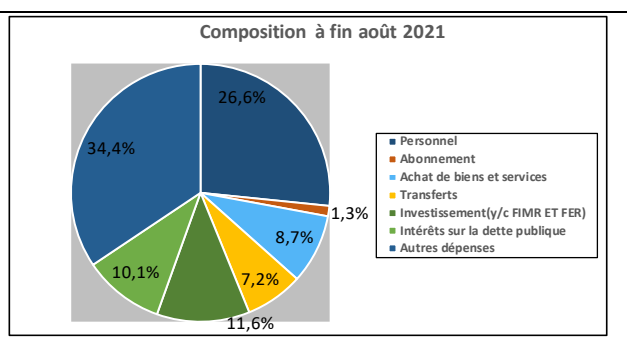
(En milliards de FCFA)

LIBELLE	à fin août 2020		à fin août 2021		Evolution 2021/2020	perspectives a fin décembre 2021
	Montant	(%)	Montant	(%)		
Personnel	1 226,4	28,0%	1 242,3	26,6%	1,3%	1831,4
Abonnement	50,7	1,2%	60,6	1,3%	19,5%	112,6
Achat de biens et services	430,8	9,8%	406,6	8,7%	-5,6%	631,3
Transferts	261,0	6,0%	337,7	7,2%	29,4%	549,6
Investissement(y/c FIMR ET FER)	1 060,1	24,2%	540,9	11,6%	-49,0%	1101,2
Intérêts sur la dette publique	395,3	9,0%	472,2	10,1%	19,4%	756,4
Autres dépenses	953,1	21,8%	1 606,2	34,4%	68,5%	2542,0
TOTAL	4 377,3	100,0%	4 666,4	100,0%	6,6%	7524,5

Source : DGBF



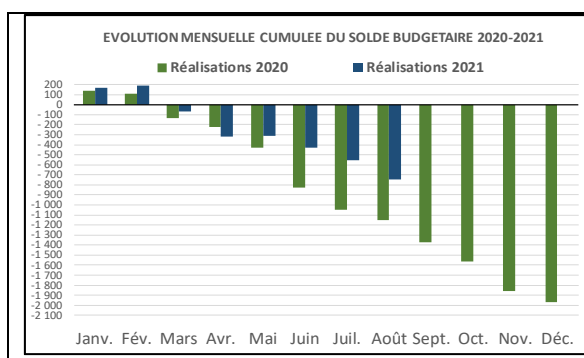
Source : DGBF



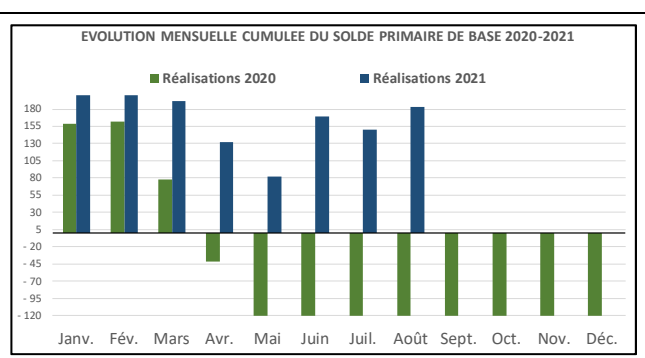
Source : DGBF

SOLDE BUDGETAIRE GLOBAL ET SOLDE PRIMAIRE DE BASE

Le solde budgétaire global à fin août 2021 ressortirait à -744,2 milliards de FCFA contre -1.151,3 milliards de FCFA à fin août 2020. Le solde primaire de base à fin août 2021 s'établirait quant à lui à 183,4 milliards de FCFA contre -446,2 milliards de FCFA à fin août 2020. L'évolution cumulée des soldes budgétaire global et primaire de base mensuels se présente comme ci-après :



Source : DGBF



Source : DGBF