



DGBF-BMIEB 2021/04

Abidjan, le 18 mai 2021

BULLETIN MENSUEL D'INFORMATION SUR L'EXECUTION DU BUDGET

AVRIL
2021

Situation provisoire base TOFE au 18 mai 2021 susceptible d'évoluer

RESUME

- RECETTES** : À fin avril 2021, les recettes et dons se situeraient à 1.985,2 milliards de FCFA. Ils réaliseraient une hausse de 20,4% par rapport à leur niveau à fin avril 2020 où ils étaient à 1.648,3 milliards de FCFA,
- DEPENSES** : Les dépenses totales et prêts nets atteindraient 2.306 milliards de FCFA à fin avril 2021, avec une hausse de 23,4% par rapport à leur niveau à fin avril 2020.
- SOLDE** : Le solde budgétaire global à fin avril 2021 ressortirait à -320,7 milliards de FCFA contre -220,3 milliards de FCFA à fin avril 2020.

Situation des recettes et des dépenses à fin avril 2021

(En milliards de FCFA)

LIBELLE	Année 2020	Réalisation à fin avril			perspectives à fin décembre
		2020	2021	Evol. 2021/2020	2021
RECETTES ET DONDS	5 218,1	1 648,3	1 985,2	20,4%	5 774,1
Recettes fiscales	4 149,2	1 304,4	1 619,5	24,2%	4 541,1
<i>DGI</i>	2 182,8	675,0	844,0	25,0%	2 500,6
<i>Trésor</i>	10,6	3,5	3,9	10,6%	11,0
<i>DGD</i>	1 955,8	625,9	771,6	23,3%	2 029,5
Recettes non fiscales	739,9	211,7	260,9	23,3%	682,9
Dons	189,6	77,0	7,6	-90,1%	293,6
Autres recettes affectées	139,4	55,2	97,2	76,2%	256,4
DEPENSES TOTALES ET PRETS NETS	7 184,0	1 868,6	2 306,0	23,4%	7 524,5
Personnel	1 828,1	587,6	628,4	6,9%	1 831,4
Prestations sociales	353,0	113,7	113,3	-0,3%	373,2
Abonnement	91,7	6,5	27,2	318,7%	112,6
Achat de biens et services	777,8	138,7	125,3	-9,7%	631,3
Transferts	438,3	86,7	177,5	104,9%	549,6
Autres dépenses de fonctionnement	312,7	98,1	130,2	32,7%	118,0
Structures autonomes	93,9	30,5	32,2	5,6%	372,1
Dépenses d'investissement(y/c FIMR ET FER)	1 914,4	331,3	385,7	16,4%	2 069,9
dont financées sur prêts et dons projets	675,3	73,2	137,6	88,0%	909,0
Dépenses en capital	20,0	0,0	3,2		26,2
Dépenses de sécurité et élections	197,4	97,9	67,3	-31,2%	35,9
Dépenses liées au coronas virus	353,4	140,0	196,3	40,2%	391,5
Intérêts sur la dette publique	663,8	182,7	322,5	76,5%	756,4
Autres dépenses sur recettes affectées	139,4	55,2	97,2	76,2%	256,4
SOLDE BUDGETAIRE	-1 965,9	-220,3	-320,7	45,6%	-1 750,4
SOLDE PRIMAIRE DE BASE	-816,4	-41,5	131,7	-417,4%	-378,7

RECETTES ET DONNS

Les recettes et dons représenteraient 1.985,2 milliards de FCFA à fin avril 2021, contre 1.648,3 milliards de FCFA à fin avril 2020.

Situation provisoire des recettes et dons à fin avril 2021

(En milliards de FCFA)

LIBELLE	Année 2020	à fin avril			perspectives à fin decembre
		2020 Réal.	2021 Réal.	Evol. 2021/2020	2021
RECETTES ET DONNS	5 218,1	1 648,3	1 985,2	20,4%	5774,1
Recettes fiscales	4 149,2	1 304,4	1 619,5	24,2%	4541,1
DGI	2 182,8	675,0	844,0	25,0%	2500,6
Trésor	10,6	3,5	3,9	10,6%	11,0
DGD	1 955,8	625,9	771,6	23,3%	2029,5
Recettes non fiscales	739,9	211,7	260,9	23,3%	682,9
Dons	189,6	77,0	7,6	-90,1%	293,6
Autres recettes affectées	139,4	55,2	97,2	76,2%	256,4

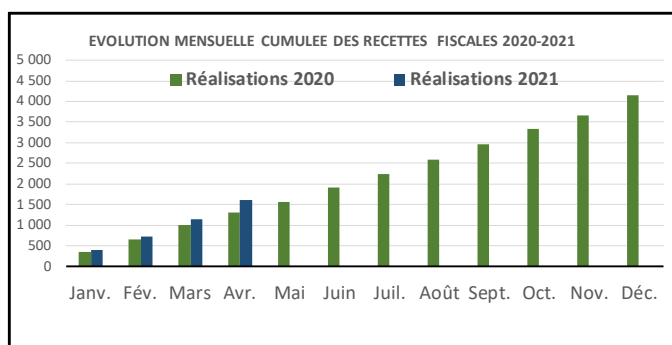
Source : DGBF

Les recettes fiscales

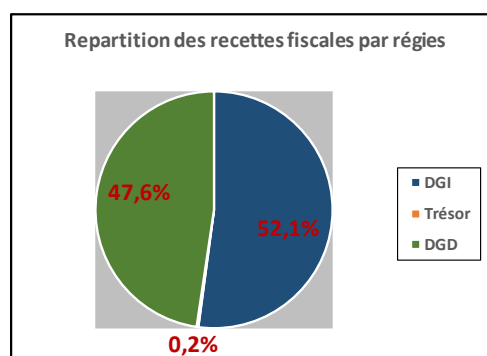
À fin avril 2021, les recettes fiscales se situeraient à 1.619,5 milliards de FCFA. Elles afficheraient une hausse de 24,2% par rapport à leur niveau à fin avril 2020.

Par r gion, les  volutions se pr sentent comme suit :

- DGI : 844 milliards de FCFA contre 675 milliards de FCFA (+25%) ;
- Tr sor : 3,9 milliards de FCFA contre 3,5 milliards de FCFA (+10,6%) ;
- DGD : 771,6 milliards de FCFA contre 625,9 milliards de FCFA (+23,3%).



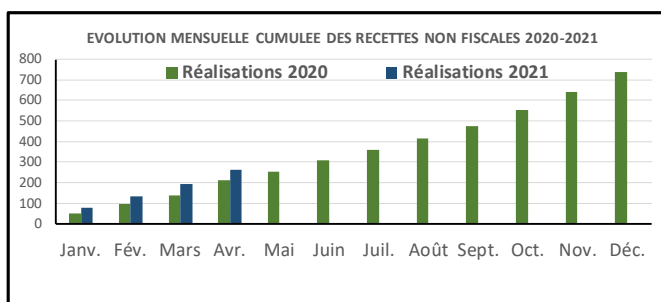
Source : DGBF



Source : DGBF

Les recettes non fiscales

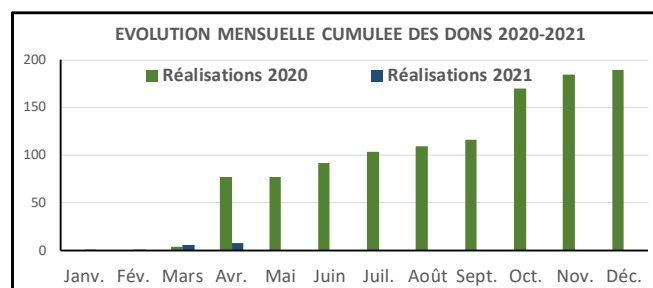
Hausse de 23,3% par rapport   fin avril 2020.



Source : DGBF

Les dons

Baisse de 90,1% par rapport   fin avril 2020



Source : DGBF

DEPENSES TOTALES ET PRETS NETS

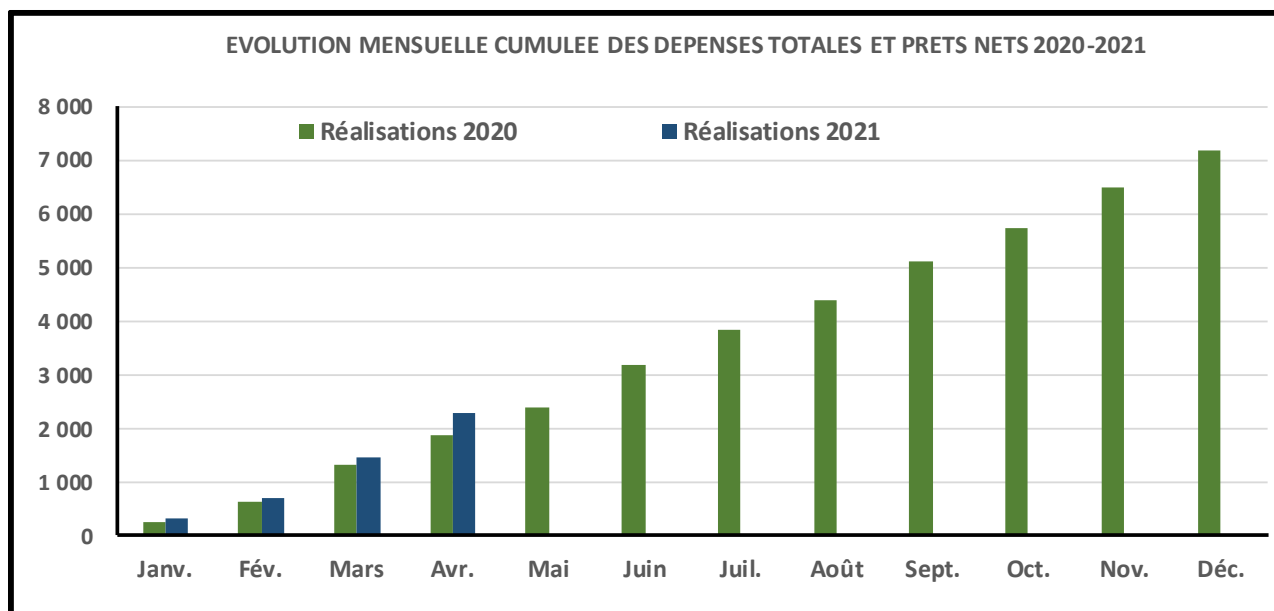
Les dépenses totales et prêts nets se situeraient à 2.306 milliards de FCFA à fin avril 2021, avec une augmentation de 23,4% par rapport à fin avril 2020.

Situation provisoire des dépenses à fin avril 2021

(En milliards de FCFA)

LIBELLE	Année 2020	à fin avril		perspectives à fin décembre	
		2020 Réal.	2021 Réal.	Evol. 2021/2020	2021
DEPENSES TOTALES ET PRETS NETS	7 184,0	1 868,6	2 306,0	23,4%	7 524,5
Personnel	1 828,1	587,6	628,4	6,9%	1 831,4
Prestations sociales	353,0	113,7	113,3	-0,3%	373,2
Abonnement	91,7	6,5	27,2	318,7%	112,6
Achat de biens et services	777,8	138,7	125,3	-9,7%	631,3
Transferts	438,3	86,7	177,5	104,9%	549,6
Autres dépenses de fonctionnement	312,7	98,1	130,2	32,7%	118,0
Structures autonomes	93,9	30,5	32,2	5,6%	372,1
Dépenses d'investissement(y/c FIMR ET FER)	1 914,4	331,3	385,7	16,4%	2 069,9
Financées sur ressources intérieures	1 214,3	253,1	245,2	-3,1%	1 101,2
CNPS et CGRAE	24,8	5,0	2,9	-40,9%	59,7
Financées sur prêts et dons projets	675,3	73,2	137,6	88,0%	909,0
Dépenses en capital	20,0	0,0	3,2		26,2
Dépenses de sécurité et élections	197,4	97,9	67,3	-31,2%	35,9
Dépenses liées au corona virus	353,4	140,0	196,3	40,2%	391,5
Intérêts sur la dette publique	663,8	182,7	322,5	76,5%	756,4
Autres dépenses sur recettes affectées	139,4	55,2	97,2	76,2%	256,4

Source : DGBF



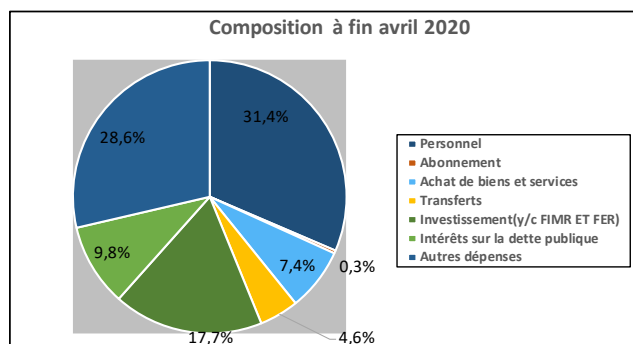
Source : DGBF

Situation provisoire des dépenses par grande rubrique à fin avril 2021

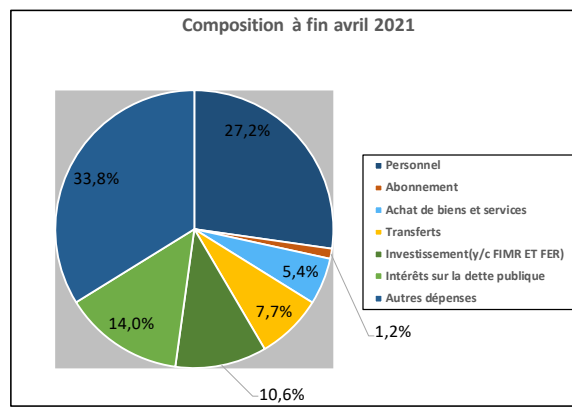
(En milliards de FCFA)

LIBELLE	à fin avril 2020		à fin avril 2021		Evolution 2021/2020
	Montant	(%)	Montant	(%)	
Personnel	587,6	31,4%	628,4	27,2%	6,9%
Abonnement	6,5	0,3%	27,2	1,2%	318,7%
Achat de biens et services	138,7	7,4%	125,3	5,4%	-9,7%
Transferts	86,7	4,6%	177,5	7,7%	104,9%
Investissement(y/c FIMR ET FER)	331,3	17,7%	245,2	10,6%	-26,0%
Intérêts sur la dette publique	182,7	9,8%	322,5	14,0%	76,5%
Autres dépenses	535,2	28,6%	780,0	33,8%	45,7%
TOTAL	1 868,6	100,0%	2 306,0	100,0%	23,4%

Source : DGBF



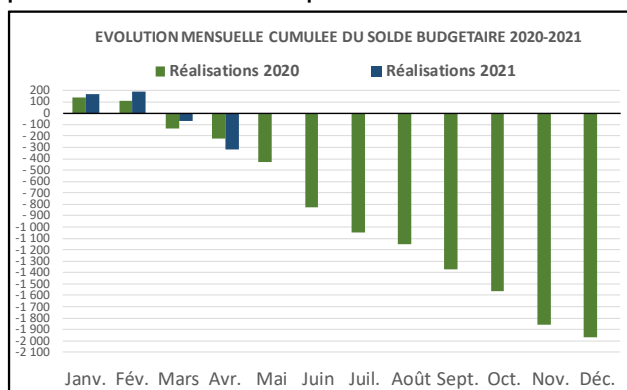
Source : DGBF



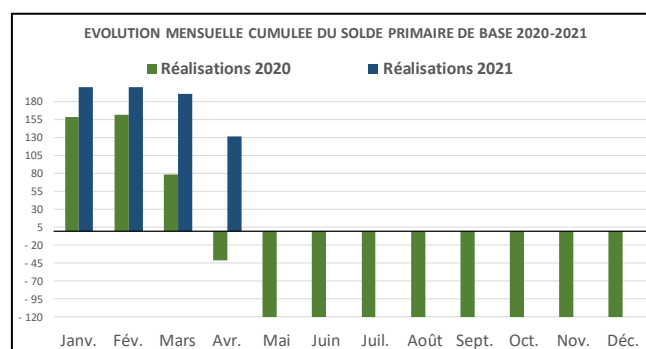
Source : DGBF

SOLDE BUDGETAIRE GLOBAL ET SOLDE PRIMAIRE DE BASE

Le solde budgétaire global à fin avril 2021 ressortirait à -320,7 milliards de FCFA contre -220,3 milliards de FCFA à fin avril 2020. Le solde primaire de base à fin avril 2021 s'établirait quant à lui à 131,7 milliards de FCFA contre -41,5 milliards de FCFA à fin avril 2020. L'évolution cumulée des soldes budgétaire global et primaire de base mensuels se présente comme ci-après :



Source : DGBF



Source : DGBF