



DGBF-BMIEB 2021/12

Abidjan, le 18 janvier 2021

BULLETIN MENSUEL D'INFORMATION SUR L'EXECUTION DU BUDGET

décembre
2021

Situation provisoire base TOFE au 18 janvier 2021 susceptible d'évoluer

RESUME

- RECETTES** : À fin décembre 2021, les recettes et dons se situeraient à 6.059,9 milliards de FCFA. Ils réaliseraient une hausse de 16,1% par rapport à leur niveau à fin décembre 2020 où ils étaient à 5.218,1 milliards de FCFA.
- DEPENSES** : Les dépenses totales et prêts nets atteindraient 8.057,1 milliards de FCFA à fin décembre 2021, avec une hausse de 12,2% par rapport à leur niveau à fin décembre 2020.
- SOLDE** : Le solde budgétaire global à fin décembre 2021 ressortirait à -1.997,1 milliards de FCFA contre -1.965,9 milliards de FCFA à fin décembre 2020.

Situation des recettes et des dépenses à fin décembre 2021

(En milliards de FCFA)

LIBELLE	Année 2020	Réalisation à fin décembre			perspectives à fin décembre	
		2020	2021	Evol. 2021/2020	2021	
RECETTES ET DONNS	5 218,1	5 218,1	6 059,9	16,1%	5 774,1	
Recettes fiscales	4 149,2	4 149,2	4 883,3	17,7%	4 541,1	
DGI	2 182,8	2 182,8	2 631,7	20,6%	2 500,6	
Trésor	10,6	10,6	11,9	11,6%	11,0	
DGD	1 955,8	1 955,8	2 239,7	14,5%	2 029,5	
Recettes non fiscales	739,9	739,9	758,8	2,6%	682,9	
Dons	189,6	189,6	175,7	-7,3%	293,6	
Autres recettes affectées	139,4	139,4	242,1	73,6%	256,4	
DEPENSES TOTALES ET PRETS NETS	7 184,0	7 184,0	8 057,1	12,2%	7 524,5	
Personnel	1 828,1	1 828,1	1 859,5	1,7%	1 831,4	
Prestations sociales	353,0	353,0	366,3	3,8%	373,2	
Abonnement	91,7	91,7	106,0	15,6%	112,6	
Achat de biens et services	777,8	777,8	770,5	-0,9%	631,3	
Transferts	438,3	438,3	565,9	29,1%	549,6	
Autres dépenses de fonctionnement	312,7	312,7	419,2	34,0%	118,0	
Structures autonomes	93,9	93,9	121,0	28,9%	372,1	
Dépenses d'investissement(y/c FIMR ET FER)	1 914,4	1 914,4	2 156,6	12,7%	2 069,9	
dont financées sur prêts et dons projets	675,3	675,3	929,7	37,7%	909,0	
Dépenses en capital	20,0	20,0	0,0	-100,0%	26,2	
Dépenses de sécurité et élections	197,4	197,4	173,8	-12,0%	35,9	
Dépenses liées au coronas virus	353,4	353,4	508,9	44,0%	391,5	
Intérêts sur la dette publique	663,8	663,8	767,3	15,6%	756,4	
Autres dépenses sur recettes affectées	139,4	139,4	242,1	73,6%	256,4	
SOLDE BUDGETAIRE	-1 965,9	-1 965,9	-1 997,1	1,6%	-1 750,4	
SOLDE PRIMAIRE DE BASE	-816,4	-816,4	-475,9	-41,7%	-378,7	

Source : DGBF

RECETTES ET DONNS

Les recettes et dons représenteraient 6.059,9 milliards de FCFA à fin décembre 2021, contre 5.218,1 milliards de FCFA à fin décembre 2020.

Situation provisoire des recettes et dons à fin décembre 2021

(En milliards de FCFA)

LIBELLE	Année 2020	à fin décembre			perspectives à fin décembre
		2020 Réal.	2021 Réal.	Evol. 2021/2020	2021
RECETTES ET DONNS	5 218,1	5 218,1	6 059,9	16,1%	5774,1
Recettes fiscales	4 149,2	4 149,2	4 883,3	17,7%	4541,1
DGI	2 182,8	2 182,8	2 631,7	20,6%	2500,6
Trésor	10,6	10,6	11,9	11,6%	11,0
DGD	1 955,8	1 955,8	2 239,7	14,5%	2029,5
Recettes non fiscales	739,9	739,9	758,8	2,6%	682,9
Dons	189,6	189,6	175,7	-7,3%	293,6
Autres recettes affectées	139,4	139,4	242,1	73,6%	256,4

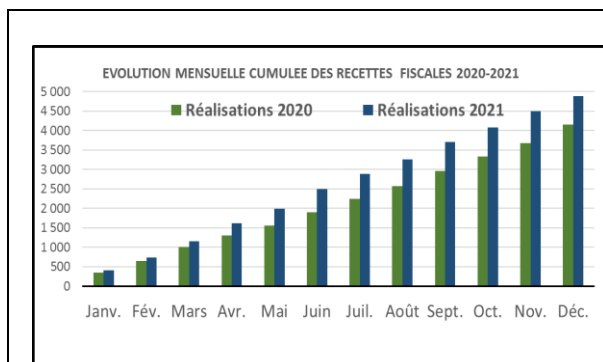
Source : DGBF

Les recettes fiscales

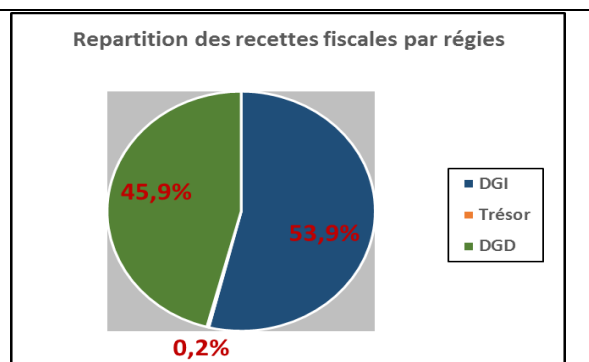
À fin décembre 2021, les recettes fiscales se situeraient à 4.883,3 milliards de FCFA. Elles afficheraient une hausse de 17,7% par rapport à leur niveau à fin décembre 2020.

Par régie, les évolutions se présentent comme suit :

- DGI : 2.631,7 milliards de FCFA contre 2.182,8 milliards de FCFA (+20,6%) ;
- Trésor : 11,9 milliards de FCFA contre 10,6 milliards de FCFA (+11,6%) ;
- DGD : 2.239,7 milliards de FCFA contre 1.955,8 milliards de FCFA (+14,5%).



Source : DGBF



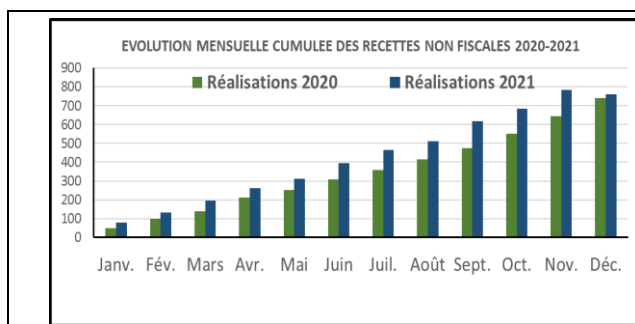
Source : DGBF

Les recettes non fiscales

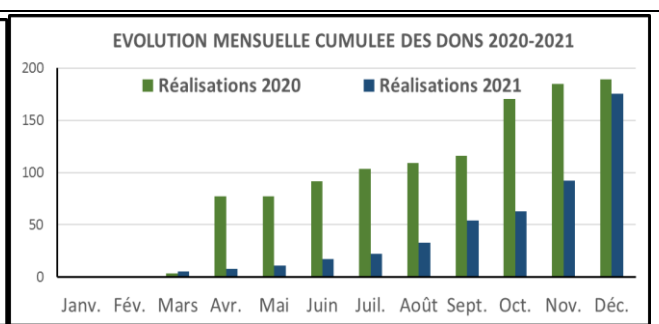
Hausse de 2,6% par rapport à fin décembre 2020.

Les dons

Baisse de 7,3% par rapport à fin décembre 2020.



Source : DGBF



Source : DGBF

DEPENSES TOTALES ET PRETS NETS

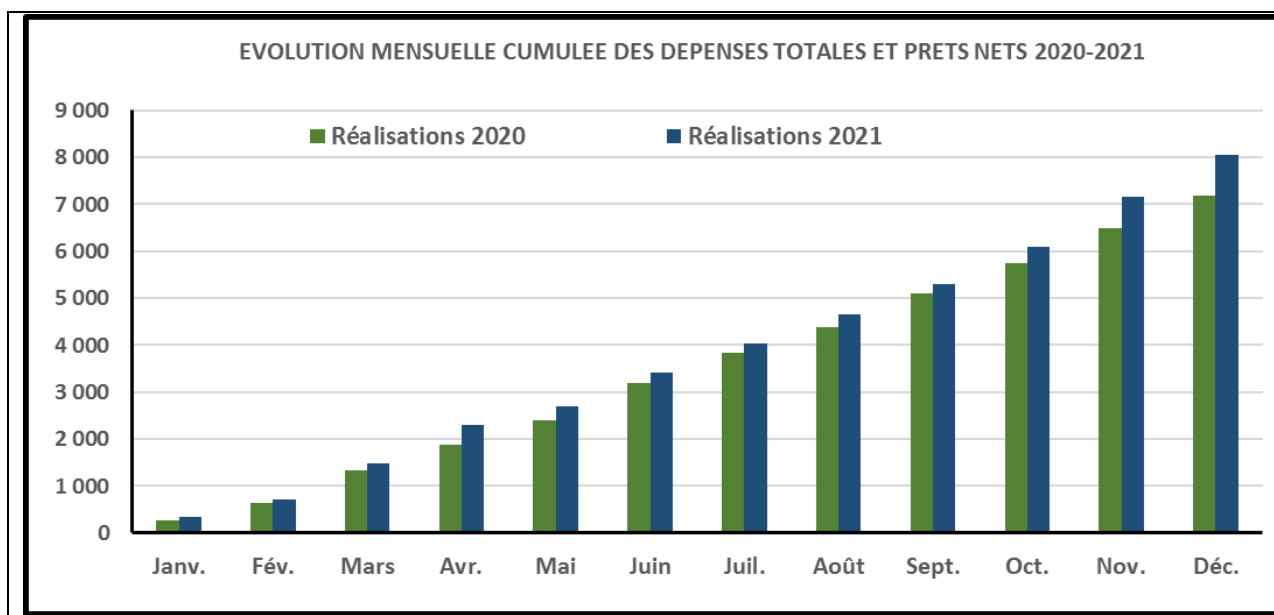
Les dépenses totales et prêts nets se situeraient à 8.057,1 milliards de FCFA à fin décembre 2021, avec une augmentation de 12,2% par rapport à fin décembre 2020.

Situation provisoire des dépenses à fin décembre 2021

(En milliards de FCFA)

LIBELLE	Année 2020	à fin décembre			perspectives à
		2020 Réal.	2021 Réal.	Evol. 2021/2020	fin décembre 2021
DEPENSES TOTALES ET PRETS NETS	7 184,0	7 184,0	8 057,1	12,2%	7 524,5
Personnel	1 828,1	1 828,1	1 859,5	1,7%	1 831,4
Prestations sociales	353,0	353,0	366,3	3,8%	373,2
Abonnement	91,7	91,7	106,0	15,6%	112,6
Achat de biens et services	777,8	777,8	770,5	-0,9%	631,3
Transferts	438,3	438,3	565,9	29,1%	549,6
Autres dépenses de fonctionnement	312,7	312,7	419,2	34,0%	118,0
Structures autonomes	93,9	93,9	121,0	28,9%	372,1
Dépenses d'investissement(y/c FIMR ET FER)	1 914,4	1 914,4	2 156,6	12,7%	2 069,9
Financées sur ressources intérieures	1 214,3	1 214,3	1 140,1	-6,1%	1 101,2
CNPS et CGRAE	24,8	24,8	86,9	250,5%	59,7
Financées sur prêts et dons projets	675,3	675,3	929,7	37,7%	909,0
Dépenses en capital	20,0	20,0	0,0	-100,0%	26,2
Dépenses de sécurité et élections	197,4	197,4	173,8	-12,0%	35,9
Dépenses liées au corona virus	353,4	353,4	508,9	44,0%	391,5
Intérêts sur la dette publique	663,8	663,8	767,3	15,6%	756,4
Autres dépenses sur recettes affectées	139,4	139,4	242,1	73,6%	256,4

Source : DGBF



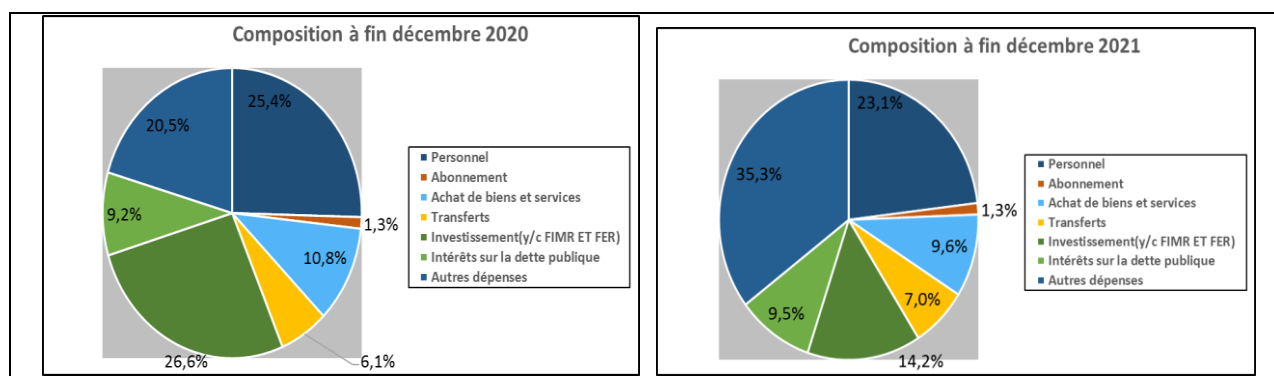
Source : DGBF

Situation provisoire des dépenses par grande rubrique à fin décembre 2021

(En milliards de FCFA)

LIBELLE	à fin octobre 2020		à fin décembre 2021		Evolution 2021/2020	perspectives à fin décembre
	Montant	(%)	Montant	(%)		
Personnel	1 828,1	25,4%	1 859,5	23,1%	1,7%	1831,4
Abonnement	91,7	1,3%	106,0	1,3%	15,6%	112,6
Achat de biens et services	777,8	10,8%	770,5	9,6%	-0,9%	631,3
Transferts	438,3	6,1%	565,9	7,0%	29,1%	549,6
Investissement(y/c FIMR ET FER)	1 914,4	26,6%	1 140,1	14,2%	-40,4%	1101,2
Intérêts sur la dette publique	663,8	9,2%	767,3	9,5%	15,6%	756,4
Autres dépenses	1 469,8	20,5%	2 847,8	35,3%	93,7%	2542,0
TOTAL	7 184,0	100,0%	8 057,1	100,0%	12,2%	7524,5

Source : DGBF

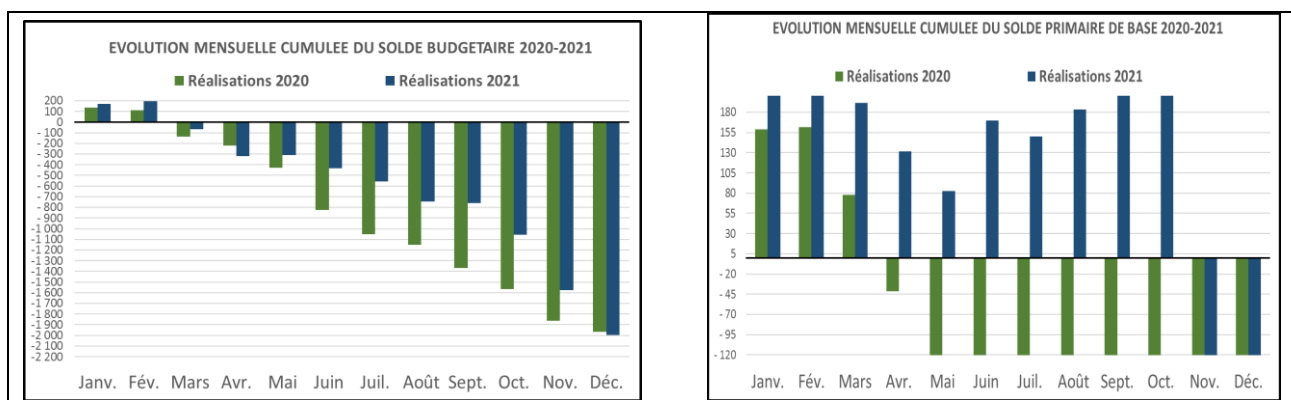


Source : DGBF

Source : DGBF

SOLDE BUDGETAIRE GLOBAL ET SOLDE PRIMAIRE DE BASE

Le solde budgétaire global à fin décembre 2021 ressortirait à -1.997,1 milliards de FCFA contre -1.965,9 milliards de FCFA à fin décembre 2020. Le solde primaire de base à fin décembre 2021 s'établirait quant à lui à -475,9 milliards de FCFA contre -816 milliards de FCFA à fin décembre 2020. L'évolution cumulée des soldes budgétaire global et primaire de base mensuels se présente comme ci-après :



Source : DGBF

Source : DGBF