



DGBF-BMIEB 2021/02

Abidjan, le 08 mars 2021

## BULLETIN MENSUEL D'INFORMATION SUR L'EXECUTION DU BUDGET

FEVRIER  
2021

*Situation provisoire base TOFE au 08 mars 2021 susceptible d'évoluer*

### RESUME

- RECETTES** : À fin février 2021, les recettes et dons se situeraient à 907,3 milliards de FCFA. Ils réaliseraient une hausse de 19,9% par rapport à leur niveau à fin février 2020 où ils étaient à 756,7 milliards de FCFA,
- DEPENSES** : Les dépenses totales et prêts nets atteindraient 748,7 milliards de FCFA à fin février 2021, avec une hausse de 16,2% par rapport à leur niveau à fin février 2020.
- SOLDE** : Le solde budgétaire global à fin février 2021 ressortirait à 158,6 milliards de FCFA contre 112,1 milliards de FCFA à fin février 2020.

### Situation des recettes et des dépenses à fin février 2021

LIBELLE	Année 2020	Réalisation à fin février			perspectives à fin décembre	
		2020	2021	Evol. 2021/2020	2021	
<b>RECETTES ET DONDS</b>	<b>5 218,1</b>	<b>756,7</b>	<b>907,3</b>	<b>19,9%</b>	<b>5 774,1</b>	
Recettes fiscales	4 149,2	650,2	732,7	12,7%	4 541,1	
DGI	2 182,8	325,2	358,9	10,4%	2 500,6	
Trésor	10,6	2,1	1,5	-27,5%	11,0	
DGD	1 955,8	322,8	372,2	15,3%	2 029,5	
Recettes non fiscales	739,9	98,8	131,6	33,2%	682,9	
Dons	189,6	0,0	0,3		293,6	
Autres recettes affectées	139,4	7,7	42,7	453,4%	256,4	
<b>DEPENSES TOTALES ET PRETS NETS</b>	<b>7 184,0</b>	<b>644,6</b>	<b>748,7</b>	<b>16,2%</b>	<b>7 524,5</b>	
Personnel	1 828,1	293,4	298,0	1,6%	1 831,4	
Prestations sociales	353,0	51,8	55,4	6,8%	373,2	
Abonnement	91,7	0,0	5,5		112,6	
Achat de biens et services	777,8	23,7	42,0	77,1%	631,3	
Transferts	438,3	15,1	43,7	189,8%	549,6	
Autres dépenses de fonctionnement	312,7	38,9	62,0	59,4%	118,0	
Structures autonomes	93,9	16,5	16,7	1,2%	372,1	
Dépenses d'investissement(y/c FIMR ET FER)	1 914,4	135,9	68,7	-49,4%	2 069,9	
dont financées sur prêts et dons projets	675,3	0,0	6,1		909,0	
Dépenses en capital	20,0	0,0	2,5		26,2	
Dépenses de sécurité et élections	197,4	11,8	28,5	141,9%	35,9	
Dépenses liées au coronas virus	353,4	0,0	15,3		391,5	
Intérêts sur la dette publique	663,8	49,8	67,7	36,0%	756,4	
Autres dépenses sur recettes affectées	139,4	7,7	42,7	453,4%	256,4	
<b>SOLDE BUDGETAIRE</b>	<b>-1 965,9</b>	<b>112,1</b>	<b>158,6</b>	<b>41,5%</b>	<b>-1 750,4</b>	
<b>SOLDE PRIMAIRE DE BASE</b>	<b>-816,4</b>	<b>161,9</b>	<b>232,2</b>	<b>43,4%</b>	<b>-378,7</b>	

Source : DGBF

## RECETTES ET DONS

Les recettes et dons représenteraient 907,3 milliards de FCFA à fin février 2021, contre 756,7 milliards de FCFA à fin février 2020.

### Situation provisoire des recettes et dons à fin février 2021

(En milliards de FCFA)

LIBELLE	Année 2020	à fin février			perspectives à fin décembre
		2020 Réal.	2021 Réal.	Evol. 2021/2020	2021
<b>RECETTES ET DONS</b>	<b>5 218,1</b>	<b>756,7</b>	<b>907,3</b>	<b>19,9%</b>	5774,1
Recettes fiscales	4 149,2	650,2	732,7	12,7%	4541,1
DGI	2 182,8	325,2	358,9	10,4%	2500,6
Trésor	10,6	2,1	1,5	-27,5%	11,0
DGD	1 955,8	322,8	372,2	15,3%	2029,5
Recettes non fiscales	739,9	98,8	131,6	33,2%	682,9
Dons	189,6	0,0	0,3		293,6
Autres recettes affectées	139,4	7,7	42,7	453,4%	256,4

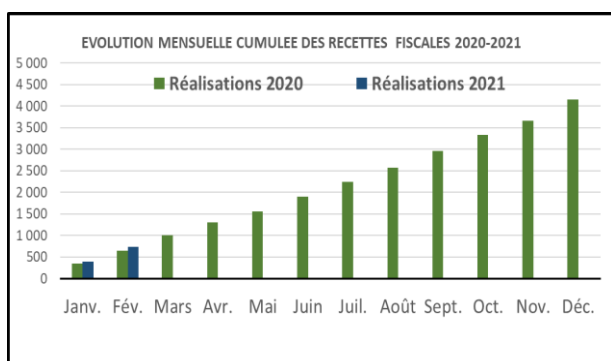
Source : DGBF

### **Les recettes fiscales**

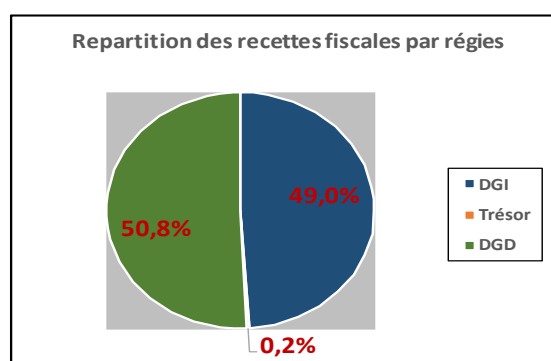
À fin février 2021, les recettes fiscales se situeraient à 732,7 milliards de FCFA. Elles afficheraient une hausse de 12,7% par rapport à leur niveau à fin février 2020.

Par régie, les évolutions se présentent comme suit :

- DGI : 358,9 milliards de FCFA contre 325,2 milliards de FCFA (+10,4%) ;
- Trésor : 1,5 milliard de FCFA contre 2,1 milliards de FCFA (-27,5%) ;
- DGD : 372,2 milliards de FCFA contre 322,8 milliards de FCFA (+15,3%).



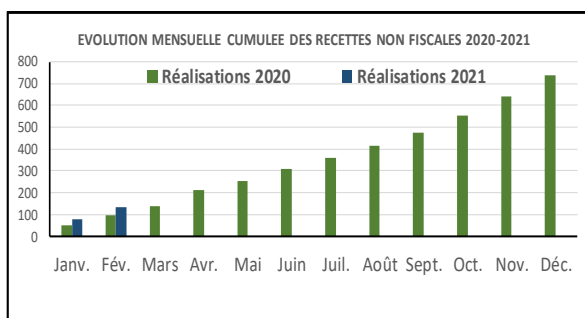
Source : DGBF



Source : DGBF

### **Les recettes non fiscales**

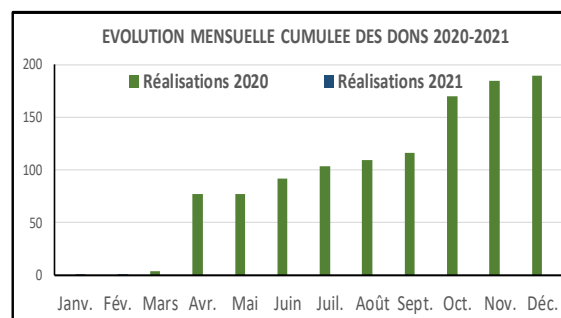
Hausse de 33,2% par rapport à fin février 2020.



Source : DGBF

### **Les dons**

0.3 milliards contre un niveau nul en février 2020



Source : DGBF

## DEPENSES TOTALES ET PRETS NETS

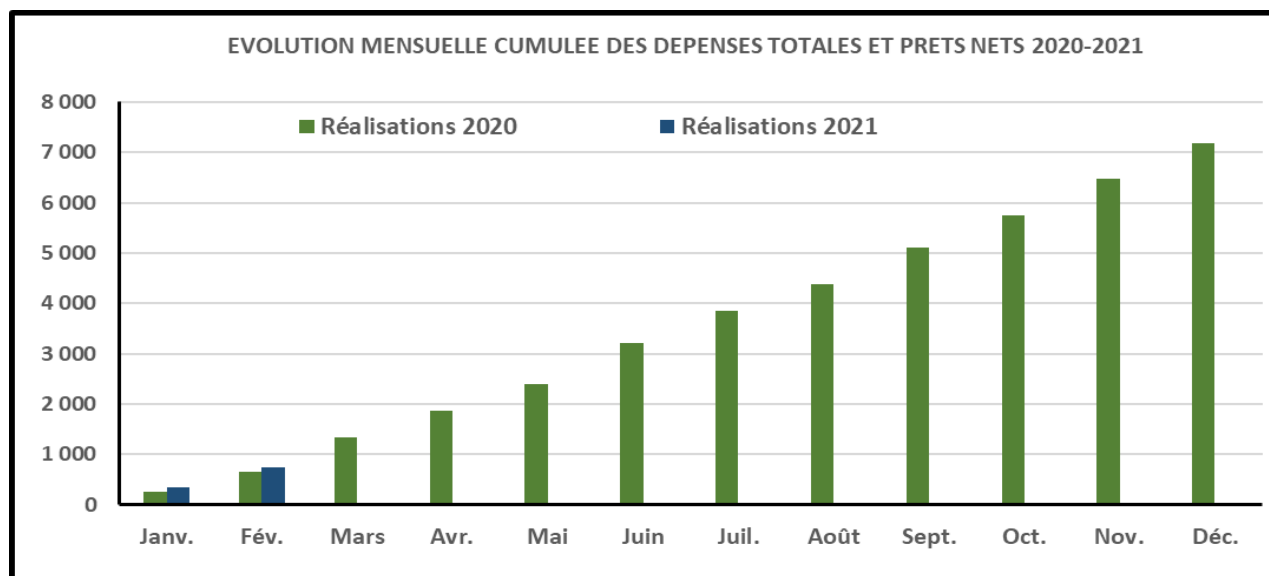
Les dépenses totales et prêts nets se situeraient à 748,7 milliards de FCFA à fin février 2021, avec une augmentation de 16,2% par rapport à fin février 2020.

### Situation provisoire des dépenses à fin février 2021

(En milliards de FCFA)

LIBELLE	Année 2020	à fin février			perspectives à
		2020 Réal.	2021 Réal.	Evol. 2021/2020	fin décembre 2021
<b>DEPENSES TOTALES ET PRETS NETS</b>	<b>6 910,2</b>	<b>644,6</b>	<b>748,7</b>	16,2%	<b>7 524,5</b>
Personnel	1 828,1	293,4	298,0	1,6%	1 831,4
Prestations sociales	353,0	51,8	55,4	6,8%	373,2
Abonnement	91,7	0,0	5,5		112,6
Achat de biens et services	777,8	23,7	42,0	77,1%	631,3
Transferts	438,3	15,1	43,7	189,8%	549,6
Autres dépenses de fonctionnement	38,9	38,9	62,0	59,4%	118,0
Structures autonomes	93,9	16,5	16,7	1,2%	372,1
Dépenses d'investissement(y/c FIMR ET FER)	1 914,4	135,9	68,7	-49,4%	2 069,9
Financées sur ressources intérieures	1 214,3	133,5	34,0	-74,5%	1 101,2
CNPS et CGRAE	24,8	2,4	28,6	1110,9%	59,7
Financées sur prêts et dons projets	675,3	0,0	6,1		909,0
Dépenses en capital	20,0	0,0	2,5		26,2
Dépenses de sécurité et élections	197,4	11,8	28,5	141,9%	35,9
Dépenses liées au corona virus	353,4	0,0	15,3		391,5
Intérêts sur la dette publique	663,8	49,8	67,7	36,0%	756,4
Autres dépenses sur recettes affectées	139,4	7,7	42,7	453,4%	256,4

Source : DGBF



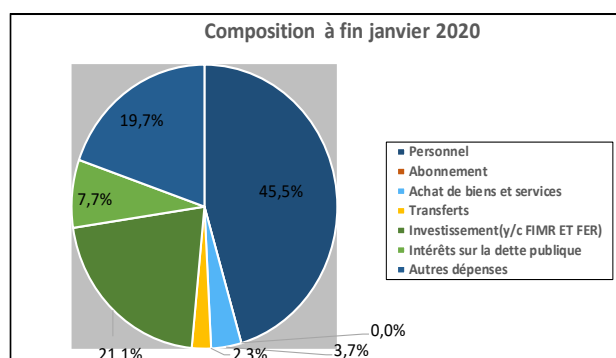
Source : DGBF

## Situation provisoire des dépenses par grande rubrique à fin février 2021

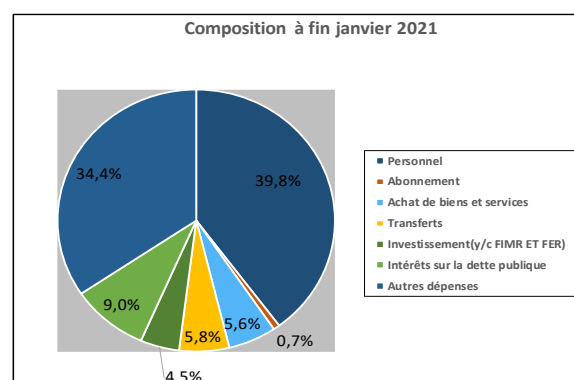
(En milliards de FCFA)

LIBELLE	à fin février 2020		à fin février 2021		Evolution 2021/2020	perspectives à fin décembre
	Montant	(%)	Montant	(%)		
Personnel	293,4	45,5%	298,0	39,8%	1,6%	1831,4
Abonnement	0,0	0,0%	5,5	0,7%		112,6
Achat de biens et services	23,7	3,7%	42,0	5,6%	77,1%	631,3
Transferts	15,1	2,3%	43,7	5,8%	189,8%	549,6
Investissement(y/c FIMR ET FER)	135,9	21,1%	34,0	4,5%	-75,0%	1101,2
Intérêts sur la dette publique	49,8	7,7%	67,7	9,0%	36,0%	756,4
Autres dépenses	126,7	19,7%	257,7	34,4%	103,4%	2542,0
TOTAL	644,6	100,0%	748,7	100,0%	16,2%	7524,5

Source : DGBF



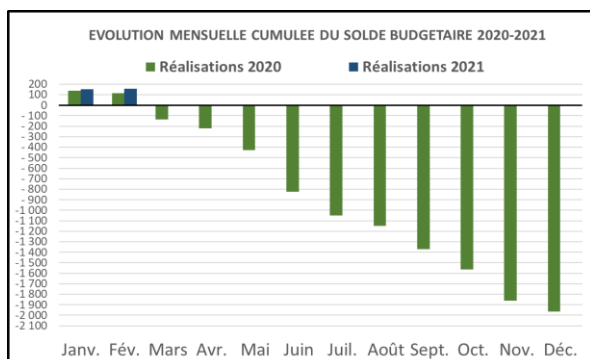
Source : DGBF



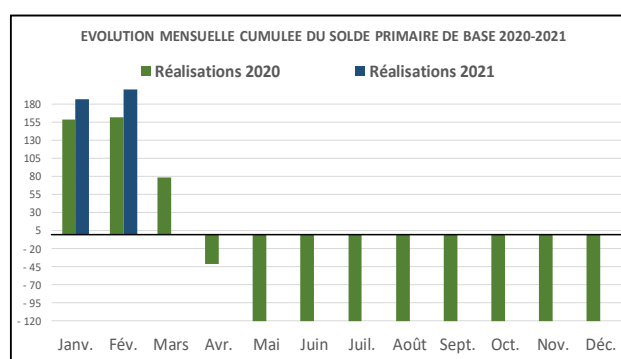
Source : DGBF

## SOLDE BUDGETAIRE GLOBAL ET SOLDE PRIMAIRE DE BASE

Le solde budgétaire global à fin février 2021 ressortirait à 158,6 milliards de FCFA contre 112,1 milliards de FCFA à fin février 2020. Le solde primaire de base à fin février 2021 s'établirait quant à lui à 232,2 milliards de FCFA contre 161,9 milliards de FCFA à fin février 2020. L'évolution cumulée des soldes budgétaire global et primaire de base mensuels se présente comme ci-après :



Source : DGBF



Source : DGBF