



DGBF-BMIEB 2021/01

Abidjan, le 08 février 2021

BULLETIN MENSUEL D'INFORMATION SUR L'EXECUTION DU BUDGET

JANVIER
2021

Situation provisoire base TOFE au 08 février 2021 susceptible d'évoluer

RESUME

RECETTES : À fin janvier 2021, les recettes et dons se situeraient à 499,9 milliards de FCFA. Ils enregistreraient une hausse de 24,3% par rapport à leur niveau à fin janvier 2020 où ils se sont établis à 402,2 milliards de FCFA.

DEPENSES : Les dépenses totales et prêts nets se chiffraient à 348,5 milliards de FCFA à fin décembre 2021, en hausse de 31,4% par rapport à leur niveau à fin janvier 2020. Cette hausse est liée aux dépenses supplémentaires induites par les actions de lutte contre la Covid-19.

SOLDE : Le solde budgétaire global à fin janvier 2021 ressortirait à 151,4 milliards de FCFA contre 136,9 milliards de FCFA à fin janvier 2020.

Situation des recettes et des dépenses à fin janvier 2021

(En milliards de FCFA)

LIBELLE	Année 2020	Réalisation à fin janvier			perspectives à fin décembre
		2020	2021	Evol. 2021/2020	2021
RECETTES ET DONNS	5 218,1	402,2	499,9	24,3%	5 774,1
Recettes fiscales	4 149,2	349,1	400,9	14,8%	4 541,1
DGI	2 182,8	176,2	209,7	19,0%	2 500,6
Trésor	10,6	1,0	1,0	-2,8%	11,0
DGD	1 955,8	171,9	190,2	10,6%	2 029,5
Recettes non fiscales	739,9	50,4	77,5	53,8%	682,9
Dons	189,6	0,0	0,2		293,6
Autres recettes affectées	139,4	2,7	21,4	689,1%	256,4
DEPENSES TOTALES ET PRETS NETS	7 184,0	265,3	348,5	31,4%	7 524,5
Personnel	1 828,1	148,0	146,2	-1,2%	1 831,4
Prestations sociales	353,0	25,6	27,6	7,5%	373,2
Abonnement	91,7	0,0	2,9		112,6
Achat de biens et services	777,8	14,6	19,8	35,1%	631,3
Transferts	438,3	6,7	16,6	148,3%	549,6
Autres dépenses de fonctionnement	312,7	21,4	31,0	45,0%	118,0
Structures autonomes	93,9	8,3	8,8	6,1%	372,1
Dépenses d'investissement(y/c FIMR ET FER)	1 914,4	10,6	24,7	132,7%	2 069,9
dont financées sur prêts et dons projets	675,3	0,0	3,2		909,0
Dépenses en capital	20,0	0,0	1,3		26,2
Dépenses de sécurité et élections	197,4	5,2	8,3	60,2%	35,9
Dépenses liées au coronas virus	353,4	0,0	7,7		391,5
Intérêts sur la dette publique	663,8	22,1	32,2	45,5%	756,4
Autres dépenses sur recettes affectées	139,4	2,7	21,4	689,1%	256,4
SOLDE BUDGETAIRE	-1 965,9	136,9	151,4	10,6%	-1 750,4
SOLDE PRIMAIRE DE BASE	-816,4	159,1	186,7	17,4%	-378,7

Source : DGBF

RECETTES ET DONNS

Les recettes et dons se situeraient à 499,9 milliards de FCFA à fin janvier 2021, contre 402,2 milliards de FCFA à fin janvier 2020.

Situation provisoire des recettes et dons à fin janvier 2021

(En milliards de FCFA)

LIBELLE	Année 2020	à fin janvier			perspectives à fin decembre
		2020 Réal.	2021 Réal.	Evol. 2021/2020	2021
RECETTES ET DONNS	5 218,1	402,2	499,9	24,3%	5774,1
Recettes fiscales	4 149,2	349,1	400,9	14,8%	4541,1
DGI	2 182,8	176,2	209,7	19,0%	2500,6
Trésor	10,6	1,0	1,0	-2,8%	11,0
DGD	1 955,8	171,9	190,2	10,6%	2029,5
Recettes non fiscales	739,9	50,4	77,5	53,8%	682,9
Dons	189,6	0,0	0,2		293,6
Autres recettes affectées	139,4	2,7	21,4	689,1%	256,4

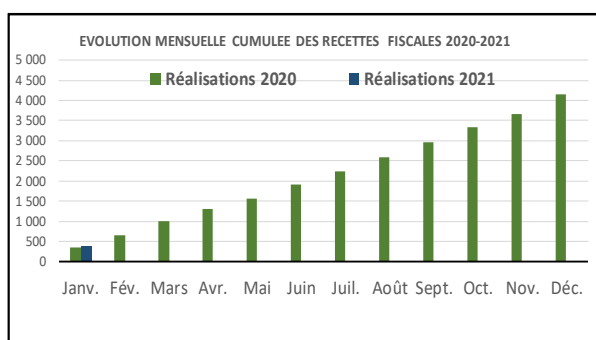
Source : DGBF

Les recettes fiscales

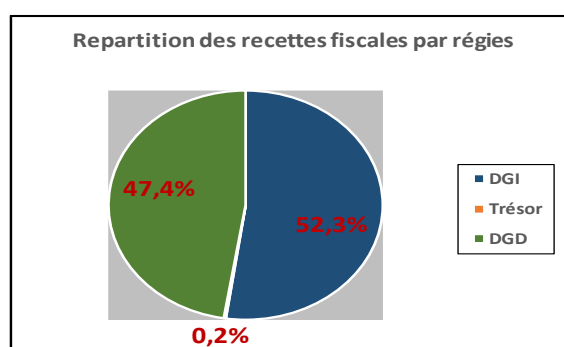
À fin janvier 2021, les recettes fiscales ressortiraient à 400,9 milliards de FCFA. Elles afficheraient une hausse de 14,8% par rapport à leur niveau à fin janvier 2020.

Par régie, les évolutions se présentent comme suit :

- DGI : 209,7 milliards de FCFA contre 176,2 milliards de FCFA (+19%) ;
- Trésor : 1 milliard de FCFA en ligne avec les données de 2020 ;
- DGD : 190,2 milliards de FCFA contre 171,9 milliards de FCFA (+10,6%).



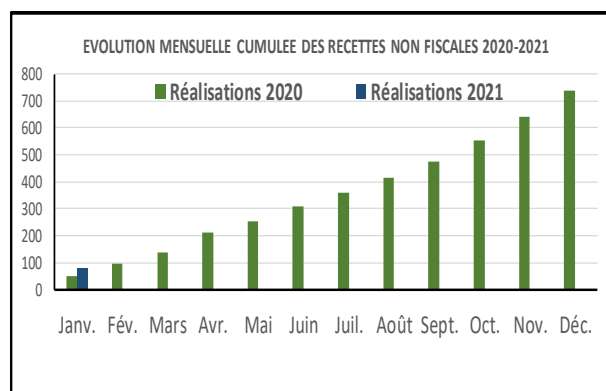
Source : DGBF



Source : DGBF

Les recettes non fiscales

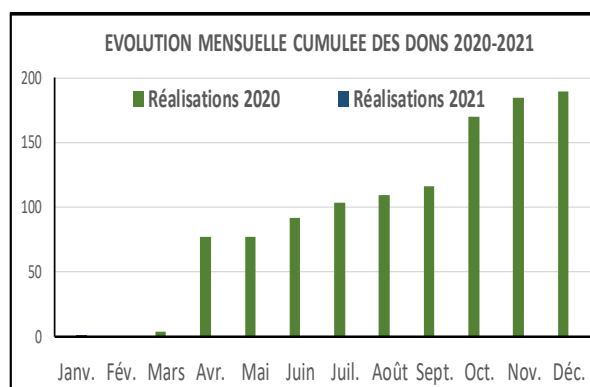
Hausse de 53,8% par rapport à fin janvier 2020.



Source : DGBF

Les dons

0,2 milliards contre un niveau nul en janvier 2020.



Source : DGBF

DEPENSES TOTALES ET PRETS NETS

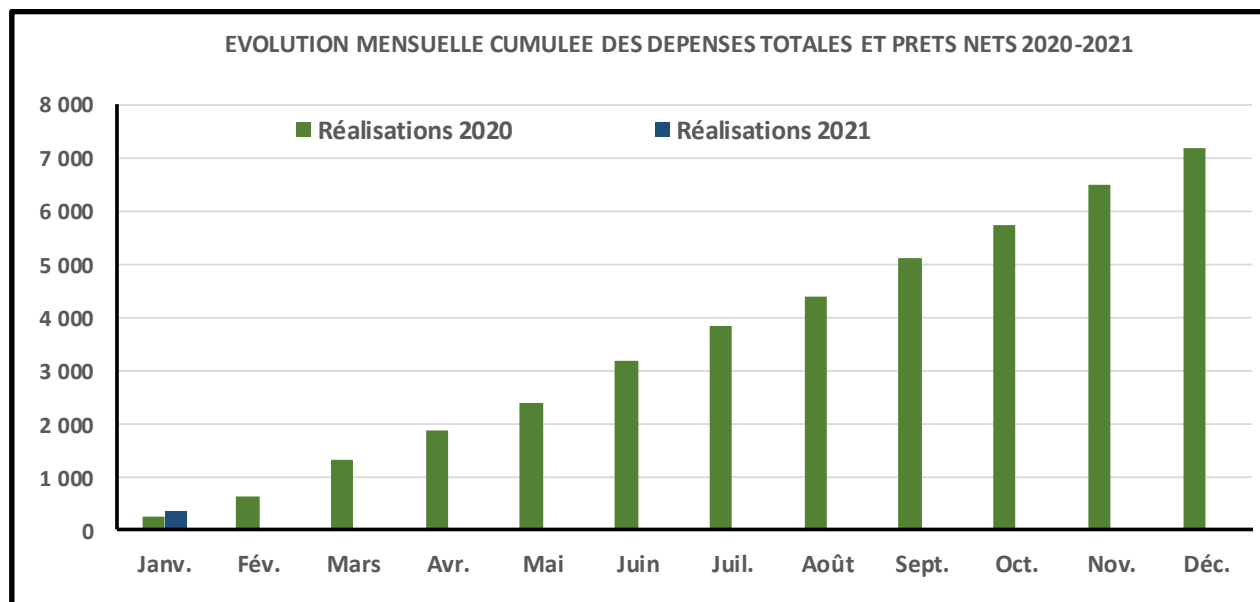
Les dépenses totales et prêts nets se chiffrent à 348,5 milliards de FCFA à fin janvier 2021, avec une augmentation de 31,4% par rapport à fin janvier 2020.

Situation provisoire des dépenses à fin janvier 2021

(En milliards de FCFA)

LIBELLE	Année 2020	à fin janvier			perspectives à
		2020 Réal.	2021 Réal.	Evol. 2021/2020	fin décembre 2021
DEPENSES TOTALES ET PRETS NETS	6 892,7	265,3	348,5	31,4%	7 524,5
Personnel	1 828,1	148,0	146,2	-1,2%	1 831,4
Prestations sociales	353,0	25,6	27,6	7,5%	373,2
Abonnement	91,7	0,0	2,9		112,6
Achat de biens et services	777,8	14,6	19,8	35,1%	631,3
Transferts	438,3	6,7	16,6	148,3%	549,6
Autres dépenses de fonctionnement	21,4	21,4	31,0	45,0%	118,0
Structures autonomes	93,9	8,3	8,8	6,1%	372,1
Dépenses d'investissement(y/c FIMR ET FER)	1 914,4	10,6	24,7	132,7%	2 069,9
Financées sur ressources intérieures	1 214,3	9,6	17,7	84,7%	1 101,2
CNPS et CGRAE	24,8	1,0	3,8	270,2%	59,7
Financées sur prêts et dons projets	675,3	0,0	3,2		909,0
Dépenses en capital	20,0	0,0	1,3		26,2
Dépenses de sécurité et élections	197,4	5,2	8,3	60,2%	35,9
Dépenses liées au corona virus	353,4	0,0	7,7		391,5
Intérêts sur la dette publique	663,8	22,1	32,2	45,5%	756,4
Autres dépenses sur recettes affectées	139,4	2,7	21,4	689,1%	256,4

Source : DGBF



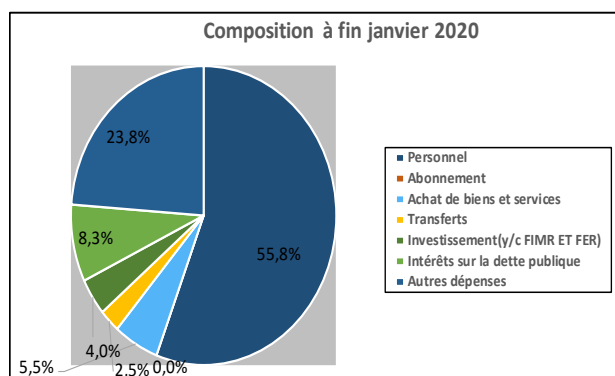
Source : DGBF

Situation provisoire des dépenses par grande rubrique à fin janvier 2021

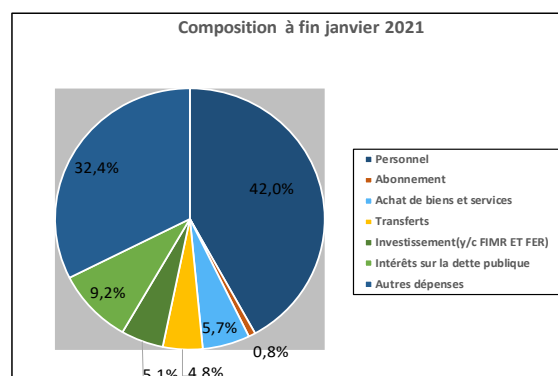
(En milliards de FCFA)

LIBELLE	à fin janvier 2020		à fin janvier 2021		Evolution 2021/2020	perspectives à fin décembre
	Montant	(%)	Montant	(%)		
Personnel	148,0	55,8%	146,2	42,0%	-1,2%	1831,4
Abonnement	0,0	0,0%	2,9	0,8%		112,6
Achat de biens et services	14,6	5,5%	19,8	5,7%	35,1%	631,3
Transferts	6,7	2,5%	16,6	4,8%	148,3%	549,6
Investissement(y/c FIMR ET FER)	10,6	4,0%	17,7	5,1%	67,0%	1101,2
Intérêts sur la dette publique	22,1	8,3%	32,2	9,2%	45,5%	756,4
Autres dépenses	63,2	23,8%	113,0	32,4%	78,8%	2542,0
TOTAL	265,3	100,0%	348,5	100,0%	31,4%	7524,5

Source : DGBF



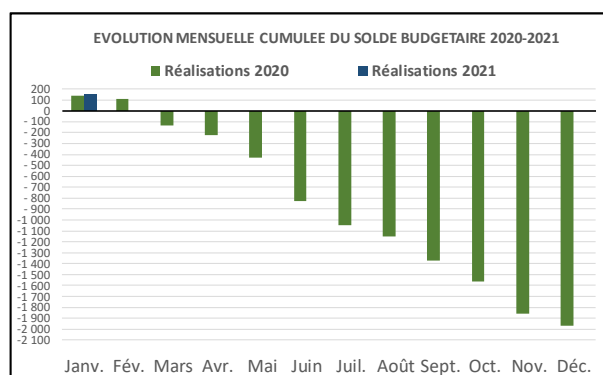
Source : DGBF



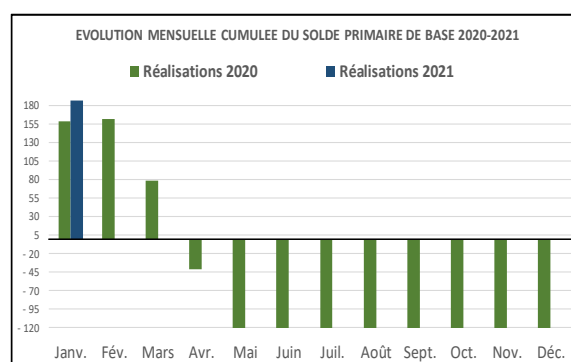
Source : DGBF

SOLDE BUDGETAIRE GLOBAL ET SOLDE PRIMAIRE DE BASE

Le solde budgétaire global à fin janvier 2021 ressortirait à 151,4 milliards de FCFA contre 136,9 milliards de FCFA à fin janvier 2020. Le solde primaire de base à fin janvier 2021 s'établirait quant à lui à 186,7 milliards de FCFA contre 159,1 milliards de FCFA à fin janvier 2020. L'évolution cumulée des soldes budgétaire global et primaire de base mensuels se présente comme ci-après :



Source : DGBF



Source : DGBF