



DGBF-BMIEB 2021/07

Abidjan, le 20 août 2021

## BULLETIN MENSUEL D'INFORMATION SUR L'EXECUTION DU BUDGET

JUILLET  
2021

*Situation provisoire base TOFE au 20 août 2021 susceptible d'évoluer*

### RESUME

- RECETTES** : À fin juillet 2021, les recettes et dons se situeraient à 3.490,1 milliards de FCFA. Ils réaliseraient une hausse de 25,1% par rapport à leur niveau à fin juillet 2020 où ils étaient à 2.790 milliards de FCFA.
- DEPENSES** : Les dépenses totales et prêts nets atteindraient 4.045,3 milliards de FCFA à fin juillet 2021, avec une hausse de 5,3% par rapport à leur niveau à fin juillet 2020.
- SOLDE** : Le solde budgétaire global à fin juillet 2021 ressortirait à -555,2 milliards de FCFA contre -1.050 milliards de FCFA à fin juillet 2020.

### Situation des recettes et des dépenses à fin juillet 2021

(En milliards de FCFA)

LIBELLE	Année 2020	Réalisation à fin juillet			perspectives à fin décembre
		2020	2021	Evol. 2021/2020	2021
<b>RECETTES ET DONNS</b>	<b>5 218,1</b>	<b>2 790,0</b>	<b>3 490,1</b>	<b>25,1%</b>	<b>5 774,1</b>
Recettes fiscales	4 149,2	2 246,2	2 890,0	28,7%	4 541,1
DGI	2 182,8	1 167,7	1 551,6	32,9%	2 500,6
Trésor	10,6	6,7	6,4	-3,9%	11,0
DGD	1 955,8	1 071,8	1 332,1	24,3%	2 029,5
Recettes non fiscales	739,9	358,5	465,2	29,8%	682,9
Dons	189,6	103,3	22,2	-78,5%	293,6
Autres recettes affectées	139,4	82,1	112,6	37,2%	256,4
<b>DEPENSES TOTALES ET PRETS NETS</b>	<b>7 184,0</b>	<b>3 840,0</b>	<b>4 045,3</b>	<b>5,3%</b>	<b>7 524,5</b>
Personnel	1 828,1	1 054,1	1 089,9	3,4%	1 831,4
Prestations sociales	353,0	211,5	211,2	-0,1%	373,2
Abonnement	91,7	48,1	52,6	9,4%	112,6
Achat de biens et services	777,8	352,3	344,6	-2,2%	631,3
Transferts	438,3	256,9	300,9	17,1%	549,6
Autres dépenses de fonctionnement	312,7	159,8	219,7	37,5%	118,0
Structures autonomes	93,9	48,4	62,2	28,6%	372,1
Dépenses d'investissement(y/c FIMR ET FER)	1 914,4	933,0	801,6	-14,1%	2 069,9
dont financées sur prêts et dons projets	675,3	348,5	301,9	-13,4%	909,0
Dépenses en capital	20,0	6,1	15,9	160,6%	26,2
Dépenses de sécurité et élections	197,4	110,7	122,0	10,2%	35,9
Dépenses liées au coronas virus	353,4	221,5	286,7	29,4%	391,5
Intérêts sur la dette publique	663,8	355,5	425,3	19,6%	756,4
Autres dépenses sur recettes affectées	139,4	82,1	112,6	37,2%	256,4
<b>SOLDE BUDGETAIRE</b>	<b>-1 965,9</b>	<b>-1 050,0</b>	<b>-555,2</b>	<b>-47,1%</b>	<b>-1 750,4</b>
<b>SOLDE PRIMAIRE DE BASE</b>	<b>-816,4</b>	<b>-449,3</b>	<b>149,9</b>	<b>-133,4%</b>	<b>-378,7</b>

Source : DGBF

## RECETTES ET DONS

Les recettes et dons représenteraient 3.490,1 milliards de FCFA à fin juillet 2021, contre 2.790 milliards de FCFA à fin juillet 2020.

### Situation provisoire des recettes et dons à fin juillet 2021

(En milliards de FCFA)

LIBELLE	Année 2020	à fin juillet			perspectives à fin décembre
		2020 Réal.	2021 Réal.	Evol. 2021/2020	2021
<b>RECETTES ET DONS</b>	<b>5 218,1</b>	<b>2 790,0</b>	<b>3 490,1</b>	<b>25,1%</b>	<b>5774,1</b>
Recettes fiscales	4 149,2	2 246,2	2 890,0	28,7%	4541,1
DGI	2 182,8	1 167,7	1 551,6	32,9%	2500,6
Trésor	10,6	6,7	6,4	-3,9%	11,0
DGD	1 955,8	1 071,8	1 332,1	24,3%	2029,5
Recettes non fiscales	739,9	358,5	465,2	29,8%	682,9
Dons	189,6	103,3	22,2	-78,5%	293,6
Autres recettes affectées	139,4	82,1	112,6	37,2%	256,4

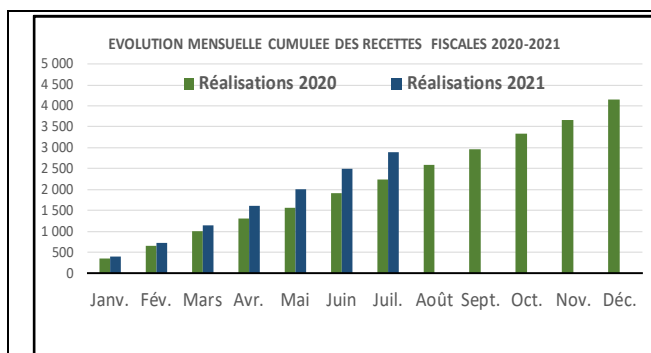
Source : DGBF

### Les recettes fiscales

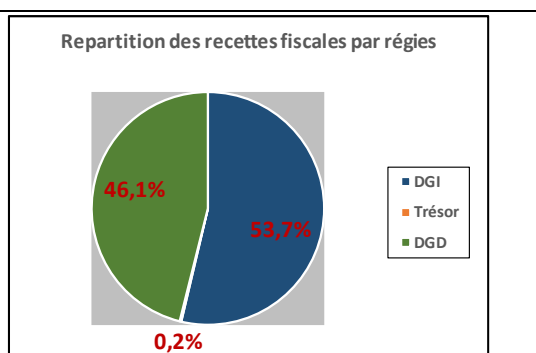
À fin juillet 2021, les recettes fiscales se situeraient à 2.890 milliards de FCFA. Elles afficheraient une hausse de 28,7% par rapport à leur niveau à fin juillet 2020.

Par régie, les évolutions se présentent comme suit :

- DGI : 1.551,6 milliards de FCFA contre 1.167,7 milliards de FCFA (+32,9%) ;
- Trésor : 6,4 milliards de FCFA contre 6,7 milliards de FCFA (-3,9%) ;
- DGD : 1.332,1 milliards de FCFA contre 1.071,8 milliards de FCFA (+24,3%).



Source : DGBF



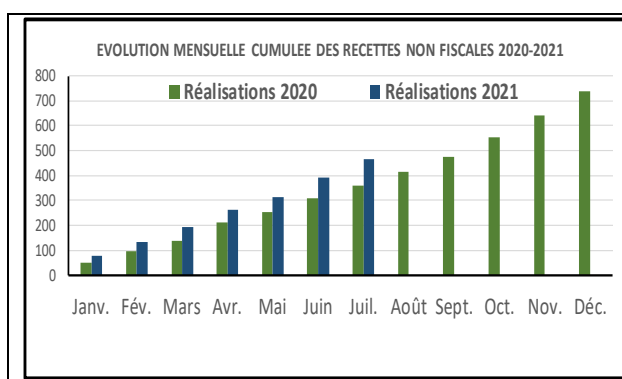
Source : DGBF

### Les recettes non fiscales

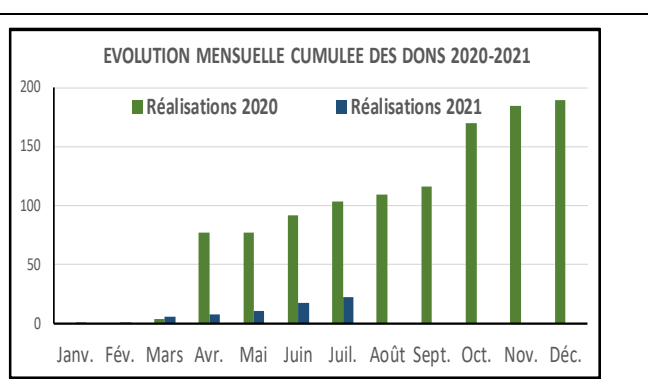
Hausse de 29,8% par rapport à fin juillet 2020.

### Les dons

Baisse de 78,5% par rapport à fin juillet 2020



Source : DGBF



Source : DGBF

## DEPENSES TOTALES ET PRETS NETS

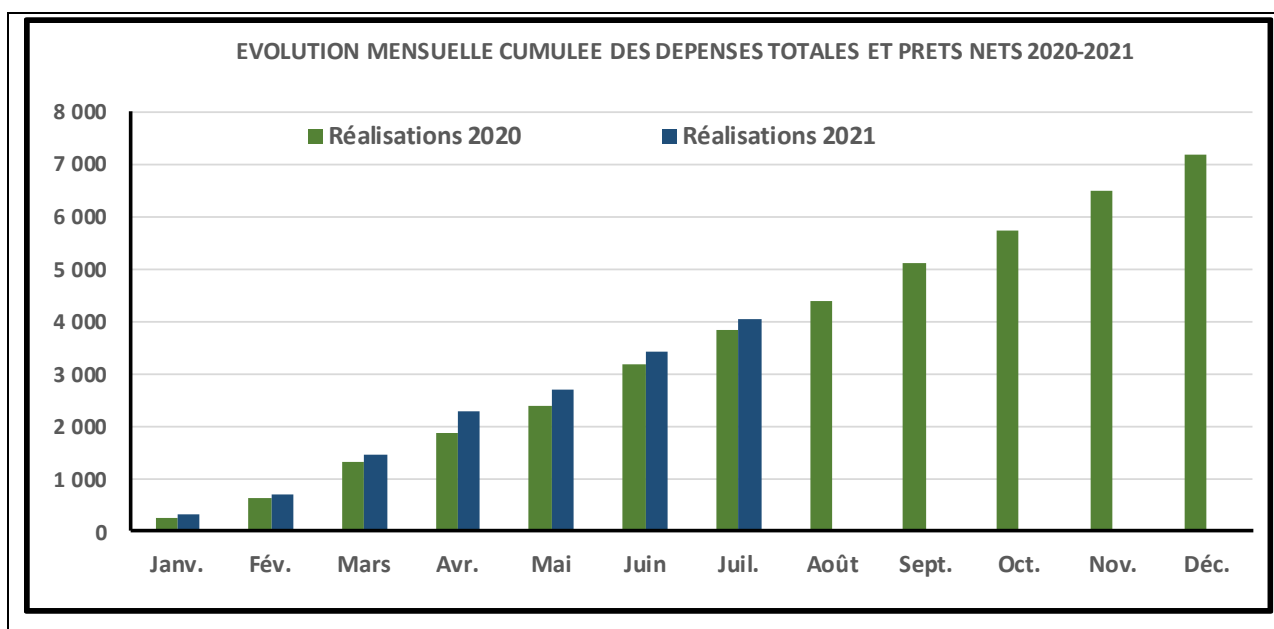
Les dépenses totales et prêts nets se situeraient à 4.045,3 milliards de FCFA à fin juillet 2021, avec une augmentation de 5,3% par rapport à fin juillet 2020.

### Situation provisoire des dépenses à fin juillet 2021

(En milliards de FCFA)

LIBELLE	Année 2020	à fin juillet		Evol. 2021/2020	perspectives à
		2020 Réal.	2021 Réal.		fin décembre 2021
<b>DEPENSES TOTALES ET PRETS NETS</b>	<b>7 184,0</b>	<b>3 840,0</b>	<b>4 045,3</b>	<b>5,3%</b>	<b>7 524,5</b>
Personnel	1 828,1	1 054,1	1 089,9	3,4%	1 831,4
Prestations sociales	353,0	211,5	211,2	-0,1%	373,2
Abonnement	91,7	48,1	52,6	9,4%	112,6
Achat de biens et services	777,8	352,3	344,6	-2,2%	631,3
Transferts	438,3	256,9	300,9	17,1%	549,6
Autres dépenses de fonctionnement	312,7	159,8	219,7	37,5%	118,0
Structures autonomes	93,9	48,4	62,2	28,6%	372,1
Dépenses d'investissement(y/c FIMR ET FER)	1 914,4	933,0	801,6	-14,1%	2 069,9
Financées sur ressources intérieures	1 214,3	576,1	487,6	-15,4%	1 101,2
CNPS et CGRAE	24,8	8,4	12,0	43,3%	59,7
Financées sur prêts et dons projets	675,3	348,5	301,9	-13,4%	909,0
Dépenses en capital	20,0	6,1	15,9	160,6%	26,2
Dépenses de sécurité et élections	197,4	110,7	122,0	10,2%	35,9
Dépenses liées au corona virus	353,4	221,5	286,7	29,4%	391,5
Intérêts sur la dette publique	663,8	355,5	425,3	19,6%	756,4
Autres dépenses sur recettes affectées	139,4	82,1	112,6	37,2%	256,4

Source : DGBF



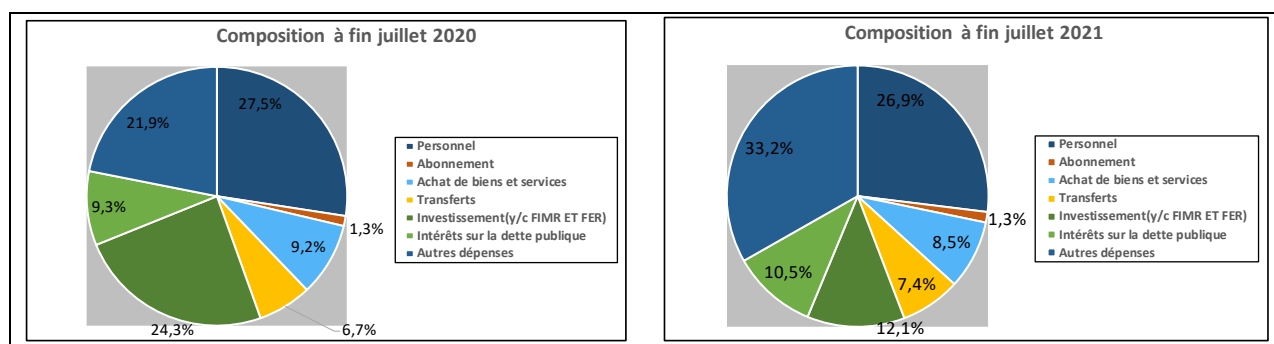
Source : DGBF

## Situation provisoire des dépenses par grande rubrique à fin juillet 2021

(En milliards de FCFA)

LIBELLE	à fin juillet 2020		à fin juillet 2021		Evolution 2021/2020	perspectives a fin décembre 2021
	Montant	(%)	Montant	(%)		
Personnel	1 054,1	27,5%	1 089,9	26,9%	3,4%	1831,4
Abonnement	48,1	1,3%	52,6	1,3%	9,4%	112,6
Achat de biens et services	352,3	9,2%	344,6	8,5%	-2,2%	631,3
Transferts	256,9	6,7%	300,9	7,4%	17,1%	549,6
Investissement(y/c FIMR ET FER)	933,0	24,3%	487,6	12,1%	-47,7%	1101,2
Intérêts sur la dette publique	355,5	9,3%	425,3	10,5%	19,6%	756,4
Autres dépenses	840,1	21,9%	1 344,4	33,2%	60,0%	2542,0
<b>TOTAL</b>	<b>3 840,0</b>	<b>100,0%</b>	<b>4 045,3</b>	<b>100,0%</b>	<b>5,3%</b>	<b>7524,5</b>

Source : DGBF

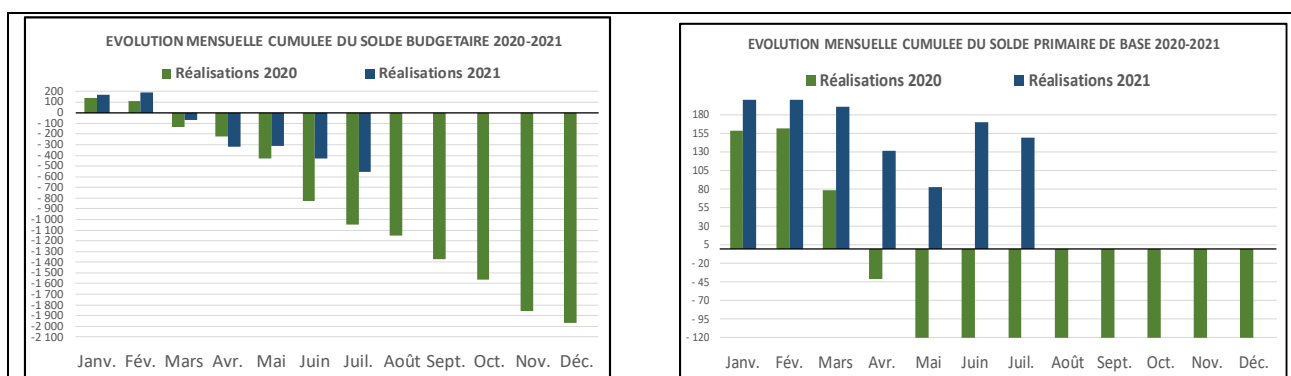


Source : DGBF

Source : DGBF

## SOLDE BUDGETAIRE GLOBAL ET SOLDE PRIMAIRE DE BASE

Le solde budgétaire global à fin juillet 2021 ressortirait à -555,2 milliards de FCFA contre -1.050 milliards de FCFA à fin juillet 2020. Le solde primaire de base à fin juillet 2021 s'établirait quant à lui à 149,9 milliards de FCFA contre -449,3 milliards de FCFA à fin juillet 2020. L'évolution cumulée des soldes budgétaire global et primaire de base mensuels se présente comme ci-après :



Source : DGBF

Source : DGBF