



DGBF-BMIEB 2021/06

Abidjan, le 23 juin 2021

## BULLETIN MENSUEL D'INFORMATION SUR L'EXECUTION DU BUDGET

JUN  
2021

*Situation provisoire base TOFE au 23 juin 2021 susceptible d'évoluer*

### RESUME

- RECETTES** : À fin juin 2021, les recettes et dons se situeraient à 2.984,3 milliards de FCFA. Ils réaliseraient une hausse de 25,7% par rapport à leur niveau à fin juin 2020 où ils étaient à 2.375,1 milliards de FCFA.
- DEPENSES** : Les dépenses totales et prêts nets atteindraient 3.416,9 milliards de FCFA à fin juin 2021, avec une hausse de 6,8% par rapport à leur niveau à fin juin 2020.
- SOLDE** : Le solde budgétaire global à fin juin 2021 ressortirait à -432,5 milliards de FCFA contre -825,5 milliards de FCFA à fin juin 2020.

### Situation des recettes et des dépenses à fin juin 2021

(En milliards de FCFA)

LIBELLE	Année 2020	Réalisation à fin juin			perspectives à fin décembre
		2020	2021	Evol. 2021/2020	2021
<b>RECETTES ET DONNS</b>	<b>5 218,1</b>	<b>2 375,1</b>	<b>2 984,3</b>	<b>25,7%</b>	<b>5 774,1</b>
Recettes fiscales	4 149,2	1 900,9	2 489,7	31,0%	4 541,1
<i>DGI</i>	2 182,8	985,2	1 332,4	35,2%	2 500,6
<i>Trésor</i>	10,6	5,7	5,7	1,1%	11,0
<i>DGD</i>	1 955,8	910,1	1 151,6	26,5%	2 029,5
Recettes non fiscales	739,9	307,3	393,7	28,1%	682,9
Dons	189,6	91,9	17,2	-81,2%	293,6
Autres recettes affectées	139,4	75,0	83,7	11,6%	256,4
<b>DEPENSES TOTALES ET PRETS NETS</b>	<b>7 184,0</b>	<b>3 200,6</b>	<b>3 416,9</b>	<b>6,8%</b>	<b>7 524,5</b>
Personnel	1 828,1	892,2	928,4	4,1%	1 831,4
Prestations sociales	353,0	175,2	181,3	3,5%	373,2
Abonnement	91,7	33,3	44,6	34,0%	112,6
Achat de biens et services	777,8	212,0	185,8	-12,4%	631,3
Transferts	438,3	198,3	311,1	56,9%	549,6
Autres dépenses de fonctionnement	312,7	137,7	188,2	36,6%	118,0
Structures autonomes	93,9	42,1	52,3	24,2%	372,1
Dépenses d'investissement(y/c FIMR ET FER)	1 914,4	793,0	672,1	-15,2%	2 069,9
dont financées sur prêts et dons projets	675,3	318,6	255,1	-19,9%	909,0
Dépenses en capital	20,0	6,1	15,9	160,6%	26,2
Dépenses de sécurité et élections	197,4	109,4	120,3	10,0%	35,9
Dépenses liées au coronas virus	353,4	210,5	268,7	27,6%	391,5
Intérêts sur la dette publique	663,8	315,8	364,6	15,4%	756,4
Autres dépenses sur recettes affectées	139,4	75,0	83,7	11,6%	256,4
<b>SOLDE BUDGETAIRE</b>	<b>-1 965,9</b>	<b>-825,5</b>	<b>-432,5</b>	<b>-47,6%</b>	<b>-1 750,4</b>
<b>SOLDE PRIMAIRE DE BASE</b>	<b>-816,4</b>	<b>-283,0</b>	<b>169,9</b>	<b>-160,0%</b>	<b>-378,7</b>

Source : DGBF

## RECETTES ET DONS

Les recettes et dons représenteraient 2.984,3 milliards de FCFA à fin juin 2021, contre 2.375,1 milliards de FCFA à fin juin 2020.

### Situation provisoire des recettes et dons à fin juin 2021

(En milliards de FCFA)

LIBELLE	Année 2020	à fin juin			perspectives à fin décembre
		2020 Réal.	2021 Réal.	Evol. 2021/2020	2021
<b>RECETTES ET DONS</b>	<b>5 218,1</b>	<b>2 375,1</b>	<b>2 984,3</b>	<b>25,7%</b>	<b>5774,1</b>
Recettes fiscales	4 149,2	1 900,9	2 489,7	31,0%	4541,1
DGI	2 182,8	985,2	1 332,4	35,2%	2500,6
Trésor	10,6	5,7	5,7	1,1%	11,0
DGD	1 955,8	910,1	1 151,6	26,5%	2029,5
Recettes non fiscales	739,9	307,3	393,7	28,1%	682,9
Dons	189,6	91,9	17,2	-81,2%	293,6
Autres recettes affectées	139,4	75,0	83,7	11,6%	256,4

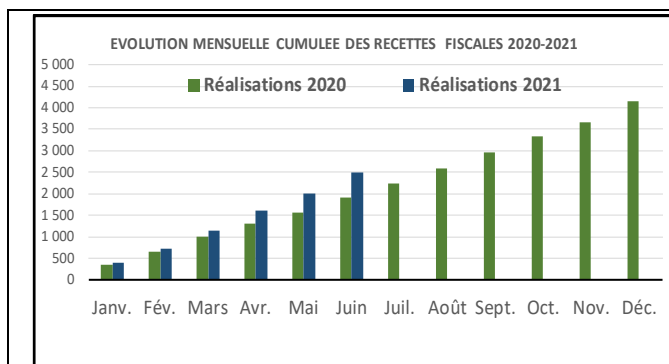
Source : DGBF

### Les recettes fiscales

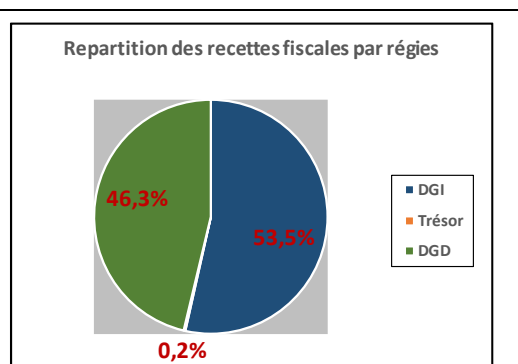
À fin juin 2021, les recettes fiscales se situeraient à 2.489,7 milliards de FCFA. Elles afficheraient une hausse de 31,0% par rapport à leur niveau à fin juin 2020.

Par régie, les évolutions se présentent comme suit :

- DGI : 1.332,4 milliards de FCFA contre 985,2 milliards de FCFA (+35,2%) ;
- Trésor : 5,7 milliards de FCFA contre 5,7 milliards de FCFA (+1,1%) ;
- DGD : 1.151,6 milliards de FCFA contre 910,1 milliards de FCFA (+26,5%).



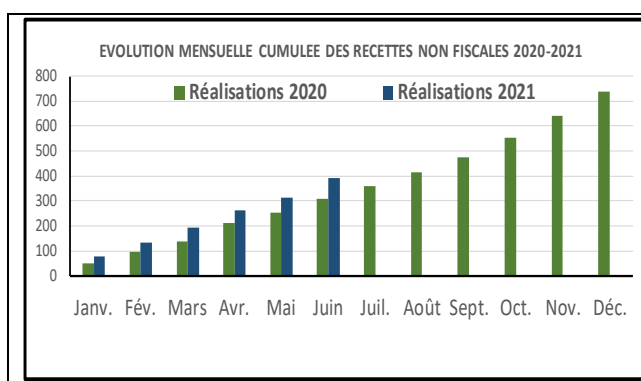
Source : DGBF



Source : DGBF

### Les recettes non fiscales

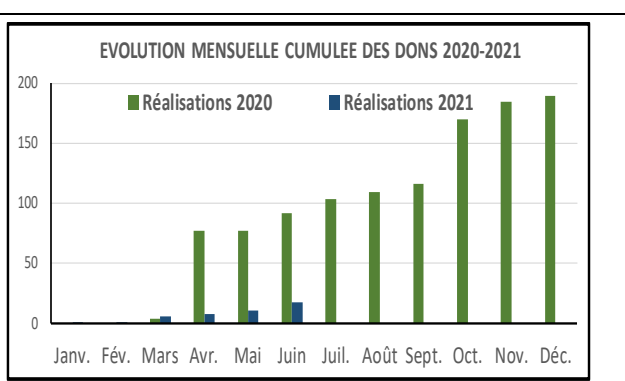
Hausse de 28,1% par rapport à fin juin 2020.



Source : DGBF

### Les dons

Baisse de 81,2% par rapport à fin juin 2020.



Source : DGBF

## DEPENSES TOTALES ET PRETS NETS

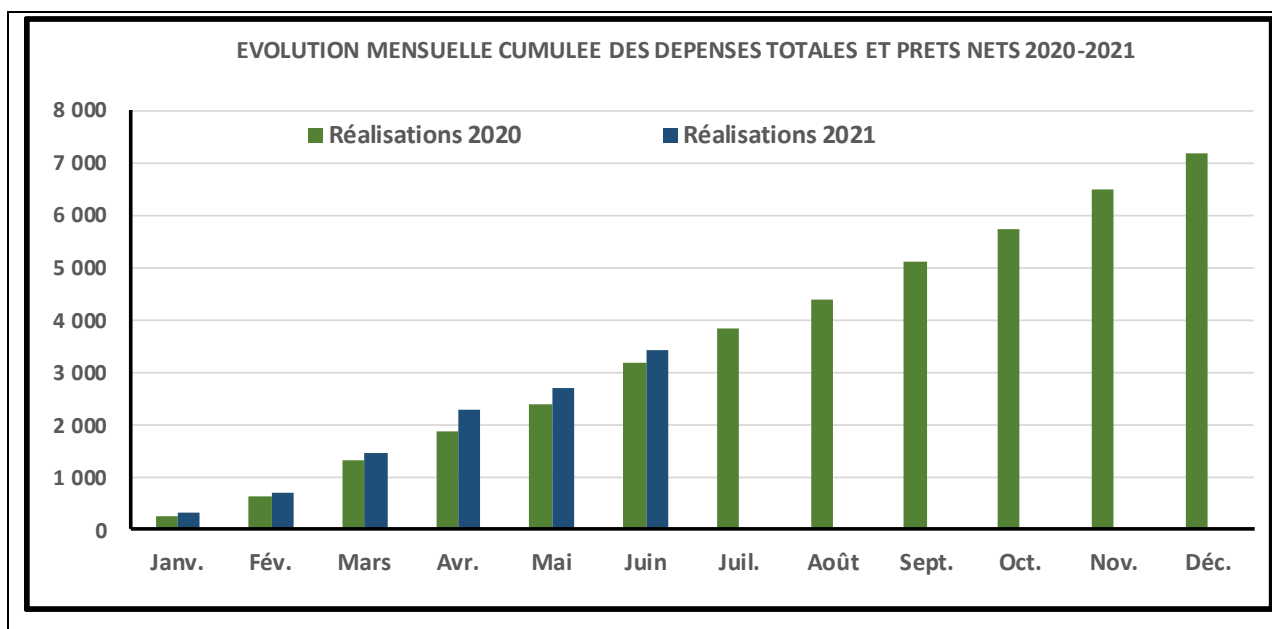
Les dépenses totales et prêts nets se situeraient à 3.416,9 milliards de FCFA à fin juin 2021, avec une augmentation de 43,2% par rapport à fin juin 2020.

### Situation provisoire des dépenses à fin juin 2021

(En milliards de FCFA)

LIBELLE	Année 2020	à fin juin			perspectives à fin décembre
		2020 Réal.	2021 Réal.	Evol. 2021/2020	2021
<b>DEPENSES TOTALES ET PRETS NETS</b>	<b>7 184,0</b>	<b>2 386,6</b>	<b>3 416,9</b>	<b>43,2%</b>	<b>7 524,5</b>
Personnel	1 828,1	737,0	928,4	26,0%	1 831,4
Prestations sociales	353,0	138,8	181,3	30,6%	373,2
Abonnement	91,7	26,7	44,6	67,3%	112,6
Achat de biens et services	777,8	141,6	185,8	31,2%	631,3
Transferts	438,3	168,2	311,1	85,0%	549,6
Autres dépenses de fonctionnement	312,7	115,7	188,2	62,6%	118,0
Structures autonomes	93,9	35,8	52,3	45,9%	372,1
Dépenses d'investissement(y/c FIMR ET FER)	1 914,4	494,3	672,1	36,0%	2 069,9
Financées sur ressources intérieures	1 214,3	332,6	407,1	22,4%	1 101,2
CNPS et CGRAE	24,8	6,1	9,9	62,9%	59,7
Financées sur prêts et dons projets	675,3	155,5	255,1	64,0%	909,0
Dépenses en capital	20,0	0,0	15,9		26,2
Dépenses de sécurité et élections	197,4	103,3	120,3	16,5%	35,9
Dépenses liées au corona virus	353,4	140,0	268,7	91,9%	391,5
Intérêts sur la dette publique	663,8	217,4	364,6	67,7%	756,4
Autres dépenses sur recettes affectées	139,4	67,9	83,7	23,2%	256,4

Source : DGBF



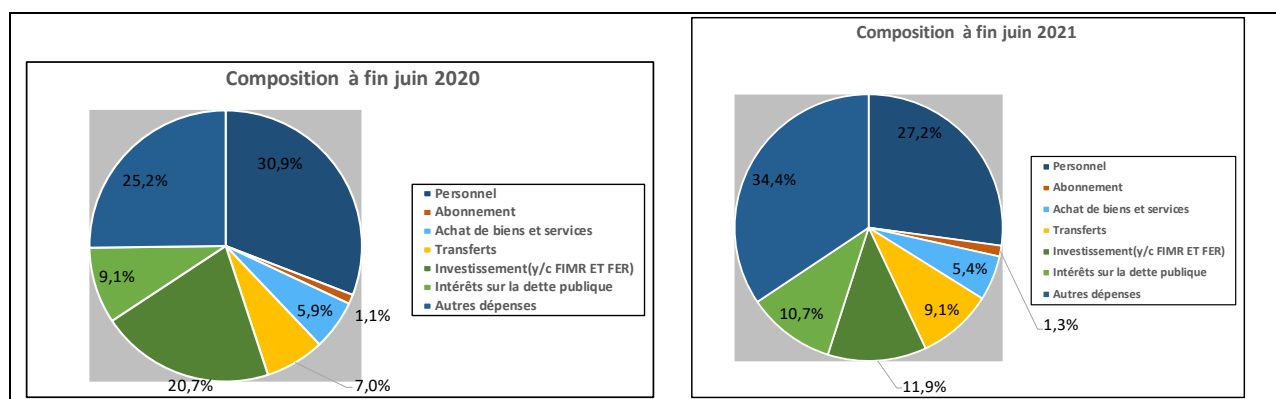
Source : DGBF

## Situation provisoire des dépenses par grande rubrique à fin juin 2021

(En milliards de FCFA)

LIBELLE	à fin juin 2020		à fin juin 2021		Evolution 2021/2020	perspectives a fin décembre 2021
	Montant	(%)	Montant	(%)		
Personnel	737,0	30,9%	928,4	27,2%	26,0%	1831,4
Abonnement	26,7	1,1%	44,6	1,3%	67,3%	112,6
Achat de biens et services	141,6	5,9%	185,8	5,4%	31,2%	631,3
Transferts	168,2	7,0%	311,1	9,1%	85,0%	549,6
Investissement(y/c FIMR ET FER)	494,3	20,7%	407,1	11,9%	-17,6%	1101,2
Intérêts sur la dette publique	217,4	9,1%	364,6	10,7%	67,7%	756,4
Autres dépenses	601,5	25,2%	1 175,3	34,4%	95,4%	2542,0
TOTAL	2 386,6	100,0%	3 416,9	100,0%	43,2%	7524,5

Source : DGBF

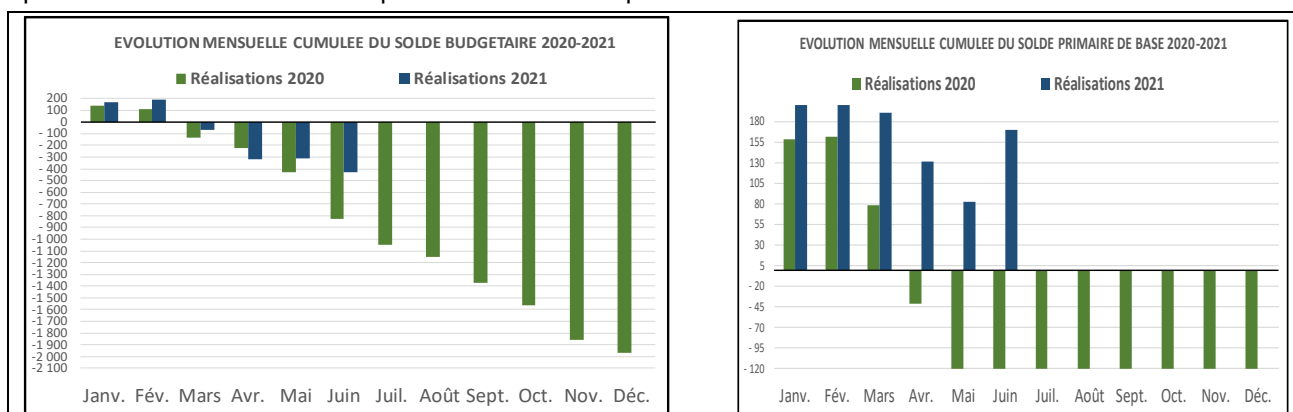


Source : DGBF

Source : DGBF

## SOLDE BUDGETAIRE GLOBAL ET SOLDE PRIMAIRE DE BASE

Le solde budgétaire global à fin juin 2021 ressortirait à -432,5 milliards de FCFA contre -825,5 milliards de FCFA à fin juin 2020. Le solde primaire de base à fin juin 2021 s'établirait quant à lui à 169,9 milliards de FCFA contre -283,0 milliards de FCFA à fin juin 2020. L'évolution cumulée des soldes budgétaire global et primaire de base mensuels se présente comme ci-après :



Source : DGBF

Source : DGBF