



DGBF-BMIEB 2021/05

Abidjan, le 18 juin 2021

BULLETIN MENSUEL D'INFORMATION SUR L'EXECUTION DU BUDGET

MAI
2021

Situation provisoire base TOFE au 18 juin 2021 susceptible d'évoluer

RESUME

- RECETTES** : À fin mai 2021, les recettes et dons se situeraient à 2.391,2 milliards de FCFA. Ils réaliseraient une hausse de 22,1% par rapport à leur niveau à fin mai 2020 où ils étaient à 1.958,1 milliards de FCFA.
- DEPENSES** : Les dépenses totales et prêts nets atteindraient 2.701,4 milliards de FCFA à fin mai 2021, avec une hausse de 13,2% par rapport à leur niveau à fin mai 2020.
- SOLDE** : Le solde budgétaire global à fin mai 2021 ressortirait à -310,2 milliards de FCFA contre -428,5 milliards de FCFA à fin mai 2020.

Situation des recettes et des dépenses à fin mai 2021

(En milliards de FCFA)

LIBELLE	Année 2020	Réalisation à fin mai			perspectives à fin décembre
		2020	2021	Evol. 2021/2020	2021
RECETTES ET DONNS	5 218,1	1 958,1	2 391,2	22,1%	5 774,1
Recettes fiscales	4 149,2	1 559,9	1 995,3	27,9%	4 541,1
<i>DGI</i>	2 182,8	800,7	1 031,2	28,8%	2 500,6
<i>Trésor</i>	10,6	4,6	4,8	5,9%	11,0
<i>DGD</i>	1 955,8	754,7	959,2	27,1%	2 029,5
Recettes non fiscales	739,9	253,1	312,6	23,5%	682,9
Dons	189,6	77,2	10,6	-86,3%	293,6
Autres recettes affectées	139,4	67,9	72,7	7,1%	256,4
DEPENSES TOTALES ET PRETS NETS	7 184,0	2 386,6	2 701,4	13,2%	7 524,5
Personnel	1 828,1	737,0	782,1	6,1%	1 831,4
Prestations sociales	353,0	138,8	148,3	6,8%	373,2
Abonnement	91,7	26,7	34,9	31,0%	112,6
Achat de biens et services	777,8	141,6	134,7	-4,9%	631,3
Transferts	438,3	168,2	253,6	50,8%	549,6
Autres dépenses de fonctionnement	312,7	115,7	149,3	29,0%	118,0
Structures autonomes	93,9	35,8	43,3	20,9%	372,1
Dépenses d'investissement(y/c FIMR ET FER)	1 914,4	494,3	491,6	-0,5%	2 069,9
dont financées sur prêts et dons projets	675,3	155,5	140,5	-9,7%	909,0
Dépenses en capital	20,0	0,0	3,2		26,2
Dépenses de sécurité et élections	197,4	103,3	67,6	-34,5%	35,9
Dépenses liées au coronas virus	353,4	140,0	257,5	83,9%	391,5
Intérêts sur la dette publique	663,8	217,4	262,6	20,8%	756,4
Autres dépenses sur recettes affectées	139,4	67,9	72,7	7,1%	256,4
SOLDE BUDGETAIRE	-1 965,9	-428,5	-310,2	-27,6%	-1 750,4
SOLDE PRIMAIRE DE BASE	-816,4	-132,8	82,37	-162,0%	-378,7

Source : DGBF

RECETTES ET DONNS

Les recettes et dons représenteraient 2.391,2 milliards de FCFA à fin mai 2021, contre 1.958,1 milliards de FCFA à fin mai 2020.

Situation provisoire des recettes et dons à fin mai 2021

(En milliards de FCFA)

LIBELLE	Année 2020	à fin mai			perspectives à fin decembre
		2020 Réal.	2021 Réal.	Evol. 2021/2020	2021
RECETTES ET DONNS	5 218,1	1 958,1	2 391,2	22,1%	5774,1
Recettes fiscales	4 149,2	1 559,9	1 995,3	27,9%	4541,1
DGI	2 182,8	800,7	1 031,2	28,8%	2500,6
Trésor	10,6	4,6	4,8	5,9%	11,0
DGD	1 955,8	754,7	959,2	27,1%	2029,5
Recettes non fiscales	739,9	253,1	312,6	23,5%	682,9
Dons	189,6	77,2	10,6	-86,3%	293,6
Autres recettes affectées	139,4	67,9	72,7	7,1%	256,4

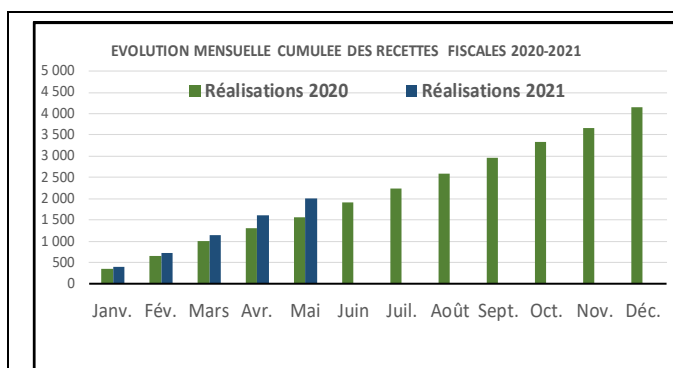
Source : DGBF

Les recettes fiscales

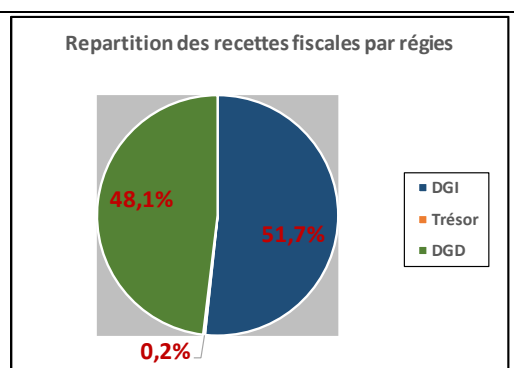
À fin mai 2021, les recettes fiscales se situeraient à 1.995,3 milliards de FCFA. Elles afficheraient une hausse de 27,9% par rapport à leur niveau à fin mai 2020.

Par régie, les évolutions se présentent comme suit :

- DGI : 1.031,2 milliards de FCFA contre 800,7 milliards de FCFA (+28,8%) ;
- Trésor : 4,8 milliards de FCFA contre 4,6 milliards de FCFA (+5,9%) ;
- DGD : 959,2 milliards de FCFA contre 754,7 milliards de FCFA (+27,1%).



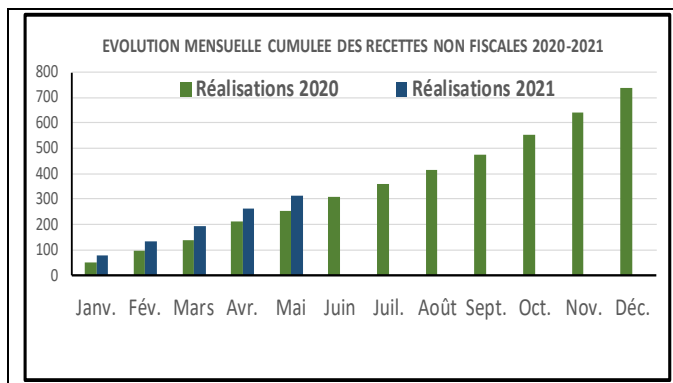
Source : DGBF



Source : DGBF

Les recettes non fiscales

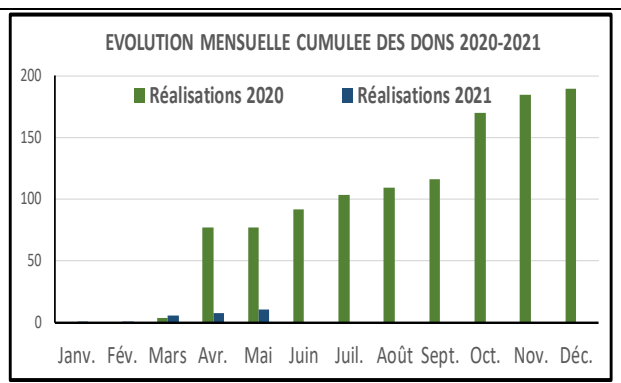
Hausse de 23,5% par rapport à fin mai 2020.



Source : DGBF

Les dons

Baisse de 86,3% par rapport à fin mai 2020.



Source : DGBF

DEPENSES TOTALES ET PRETS NETS

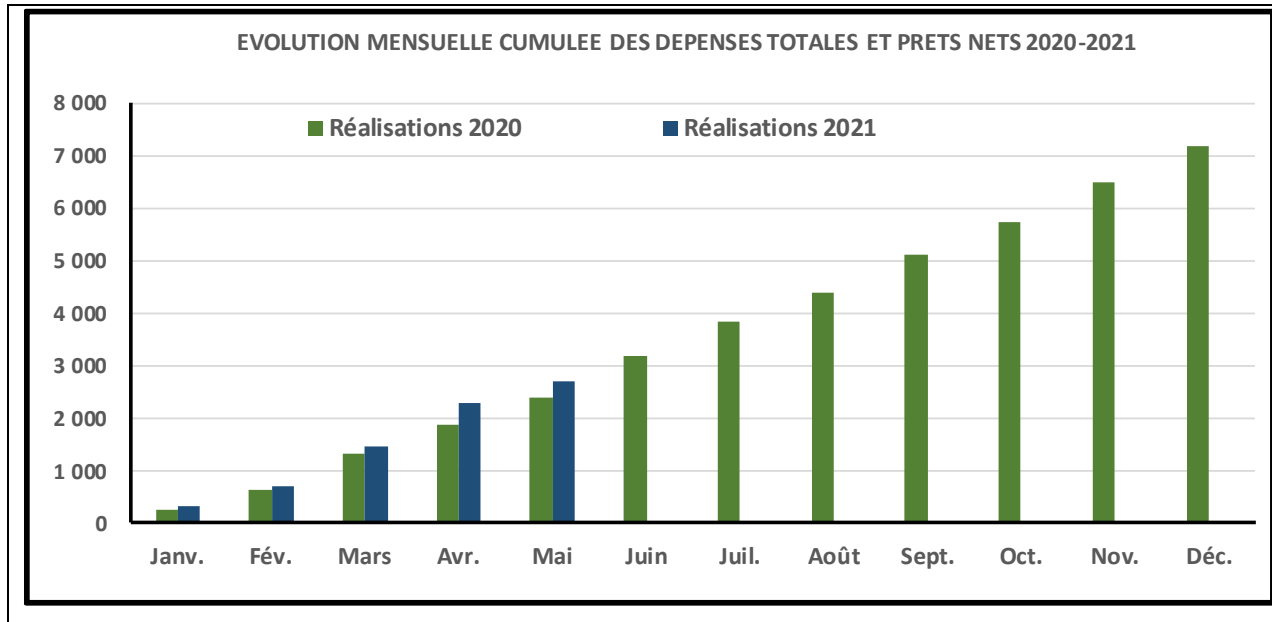
Les dépenses totales et prêts nets se situeraient à 2.701,4 milliards de FCFA à fin mai 2021, avec une augmentation de 13,2% par rapport à fin mai 2020.

Situation provisoire des dépenses à fin mai 2021

(En milliards de FCFA)

LIBELLE	Année 2020	à fin mai			perspectives à
		2020 Réal.	2021 Réal.	Evol. 2021/2020	fin décembre 2021
DEPENSES TOTALES ET PRETS NETS	7 184,0	2 386,6	2 701,4	13,2%	7 524,5
Personnel	1 828,1	737,0	782,1	6,1%	1 831,4
Prestations sociales	353,0	138,8	148,3	6,8%	373,2
Abonnement	91,7	26,7	34,9	31,0%	112,6
Achat de biens et services	777,8	141,6	134,7	-4,9%	631,3
Transferts	438,3	168,2	253,6	50,8%	549,6
Autres dépenses de fonctionnement	312,7	115,7	149,3	29,0%	118,0
Structures autonomes	93,9	35,8	43,3	20,9%	372,1
Dépenses d'investissement(y/c FIMR ET FER)	1 914,4	494,3	491,6	-0,5%	2 069,9
Financées sur ressources intérieures	1 214,3	332,6	346,1	4,1%	1 101,2
CNPS et CGRAE	24,8	6,1	5,0	-18,4%	59,7
Financées sur prêts et dons projets	675,3	155,5	140,5	-9,7%	909,0
Dépenses en capital	20,0	0,0	3,2		26,2
Dépenses de sécurité et élections	197,4	103,3	67,6	-34,5%	35,9
Dépenses liées au corona virus	353,4	140,0	257,5	83,9%	391,5
Intérêts sur la dette publique	663,8	217,4	262,6	20,8%	756,4
Autres dépenses sur recettes affectées	139,4	67,9	72,7	7,1%	256,4

Source : DGBF



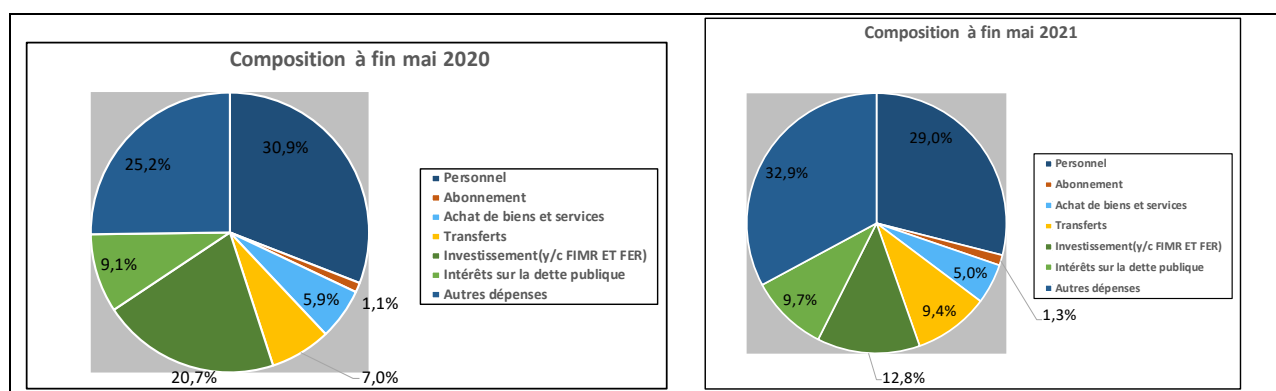
Source : DGBF

Situation provisoire des dépenses par grande rubrique à fin mai 2021

(En milliards de FCFA)

LIBELLE	à fin mai 2020		à fin mai 2021		Evolution 2021/2020	perspectives a fin décembre 2021
	Montant	(%)	Montant	(%)		
Personnel	737,0	30,9%	782,1	29,0%	6,1%	1831,4
Abonnement	26,7	1,1%	34,9	1,3%	31,0%	112,6
Achat de biens et services	141,6	5,9%	134,7	5,0%	-4,9%	631,3
Transferts	168,2	7,0%	253,6	9,4%	50,8%	549,6
Investissement(y/c FIMR ET FER)	494,3	20,7%	346,1	12,8%	-30,0%	1101,2
Intérêts sur la dette publique	217,4	9,1%	262,6	9,7%	20,8%	756,4
Autres dépenses	601,5	25,2%	887,4	32,9%	47,5%	2542,0
TOTAL	2 386,6	100,0%	2 701,4	100,0%	13,2%	7524,5

Source : DGBF

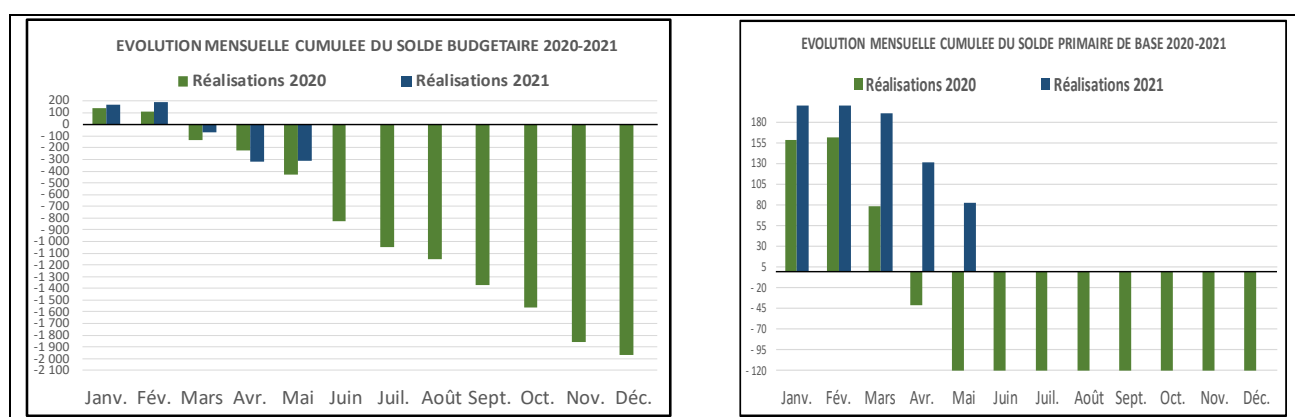


Source : DGBF

Source : DGBF

SOLDE BUDGETAIRE GLOBAL ET SOLDE PRIMAIRE DE BASE

Le solde budgétaire global à fin mai 2021 ressortirait à -310,2 milliards de FCFA contre -428,5 milliards de FCFA à fin mai 2020. Le solde primaire de base à fin mai 2021 s'établirait quant à lui à 82,4 milliards de FCFA contre -132,8 milliards de FCFA à fin mai 2020. L'évolution cumulée des soldes budgétaire global et primaire de base mensuels se présente comme ci-après :



Source : DGBF

Source : DGBF