



DGBF-BMIEB 2021/10

Abidjan, le 18 novembre 2021

BULLETIN MENSUEL D'INFORMATION SUR L'EXECUTION DU BUDGET

OCTOBRE
2021

Situation provisoire base TOFE au 18 novembre 2021 susceptible d'évoluer

RESUME

- RECETTES** : À fin octobre 2021, les recettes et dons se situeraient à 5.032,3 milliards de FCFA. Ils réaliseraient une hausse de 20,5% par rapport à leur niveau à fin octobre 2020 où ils étaient à 4.176,9 milliards de FCFA.
- DEPENSES** : Les dépenses totales et prêts nets atteindraient 6.089,5 milliards de FCFA à fin octobre 2021, avec une hausse de 6,1% par rapport à leur niveau à fin octobre 2020.
- SOLDE** : Le solde budgétaire global à fin octobre 2021 ressortirait à -1.057,2 milliards de FCFA contre -1.564,1 milliards de FCFA à fin octobre 2020.

Situation des recettes et des dépenses à fin octobre 2021

(En milliards de FCFA)

LIBELLE	Année 2020	Réalisation à fin octobre			perspectives à fin décembre
		2020	2021	Evol. 2021/2020	2021
RECETTES ET DONDS	5 218,1	4 176,9	5 032,3	20,5%	5 774,1
Recettes fiscales	4 149,2	3 332,1	4 083,9	22,6%	4 541,1
DGI	2 182,8	1 778,8	2 212,2	24,4%	2 500,6
Trésor	10,6	8,6	9,3	7,4%	11,0
DGD	1 955,8	1 544,7	1 862,4	20,6%	2 029,5
Recettes non fiscales	739,9	551,9	683,8	23,9%	682,9
Dons	189,6	170,3	62,9	-63,1%	293,6
Autres recettes affectées	139,4	122,6	201,7	64,5%	256,4
DEPENSES TOTALES ET PRETS NETS	7 184,0	5 741,0	6 089,5	6,1%	7 524,5
Personnel	1 828,1	1 531,5	1 549,0	1,1%	1 831,4
Prestations sociales	353,0	291,6	307,1	5,3%	373,2
Abonnement	91,7	64,4	76,2	18,3%	112,6
Achat de biens et services	777,8	515,4	552,0	7,1%	631,3
Transferts	438,3	407,6	391,7	-3,9%	549,6
Autres dépenses de fonctionnement	312,7	244,8	312,1	27,5%	118,0
Structures autonomes	93,9	73,9	84,7	14,7%	372,1
Dépenses d'investissement(y/c FIMR ET FER)	1 914,4	1 533,7	1 507,5	-1,7%	2 069,9
dont financées sur prêts et dons projets	675,3	665,8	771,4	15,9%	909,0
Dépenses en capital	20,0	12,6	22,3	76,5%	26,2
Dépenses de sécurité et élections	197,4	150,5	129,7	-13,8%	35,9
Dépenses liées au coronas virus	353,4	250,7	310,3	23,8%	391,5
Intérêts sur la dette publique	663,8	541,6	645,2	19,1%	756,4
Autres dépenses sur recettes affectées	139,4	122,6	201,7	64,5%	256,4
SOLDE BUDGETAIRE	-1 965,9	-1 564,1	-1 057,2	-32,4%	-1 750,4
SOLDE PRIMAIRE DE BASE	-816,4	-527,0	296,5	-156,3%	-378,7

Source : DGBF

RECETTES ET DONNS

Les recettes et dons représenteraient 5.032,3 milliards de FCFA à fin octobre 2021, contre 4.176,9 milliards de FCFA à fin octobre 2020.

Situation provisoire des recettes et dons à fin octobre 2021

(En milliards de FCFA)

LIBELLE	Année 2020	à fin octobre			perspectives à fin decembre
		2020 Réal.	2021 Réal.	Evol. 2021/2020	2021
RECETTES ET DONNS	5 218,1	4 176,9	5 032,3	20,5%	5774,1
Recettes fiscales	4 149,2	3 332,1	4 083,9	22,6%	4541,1
DGI	2 182,8	1 778,8	2 212,2	24,4%	2500,6
Trésor	10,6	8,6	9,3	7,4%	11,0
DGD	1 955,8	1 544,7	1 862,4	20,6%	2029,5
Recettes non fiscales	739,9	551,9	683,8	23,9%	682,9
Dons	189,6	170,3	62,9	-63,1%	293,6
Autres recettes affectées	139,4	122,6	201,7	64,5%	256,4

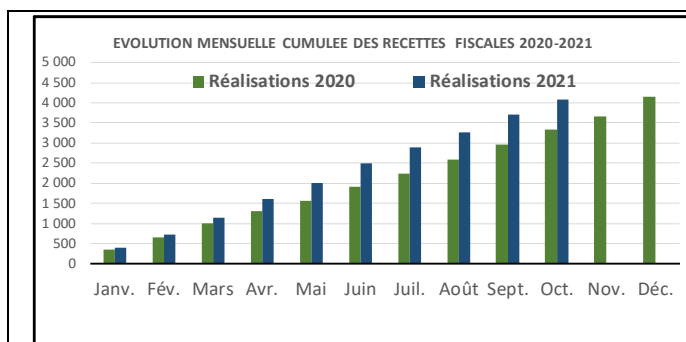
Source : DGBF

Les recettes fiscales

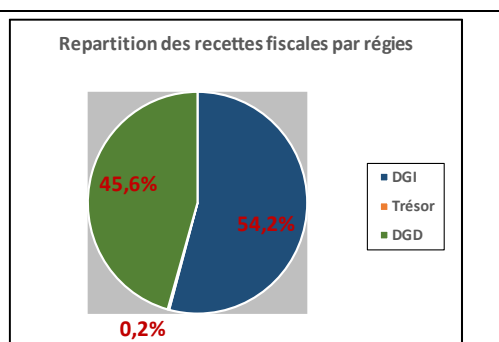
À fin octobre 2021, les recettes fiscales se situeraient à 4.083,9 milliards de FCFA. Elles afficheraient une hausse de 22,6% par rapport à leur niveau à fin octobre 2020.

Par régie, les évolutions se présentent comme suit :

- DGI : 2.212,2 milliards de FCFA contre 1.778,8 milliards de FCFA (+24,4%) ;
- Trésor : 9,3 milliards de FCFA contre 8,6 milliards de FCFA (+7,4%) ;
- DGD : 1.862,4 milliards de FCFA contre 1.544,7 milliards de FCFA (+20,6%).



Source : DGBF



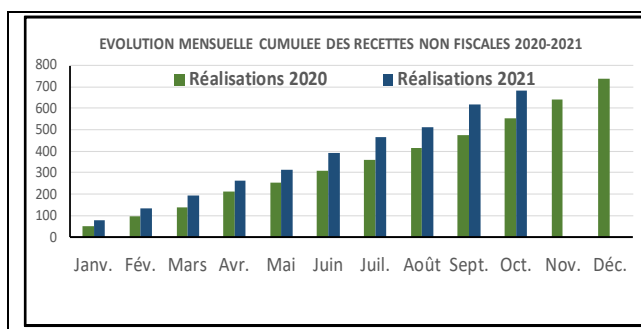
Source : DGBF

Les recettes non fiscales

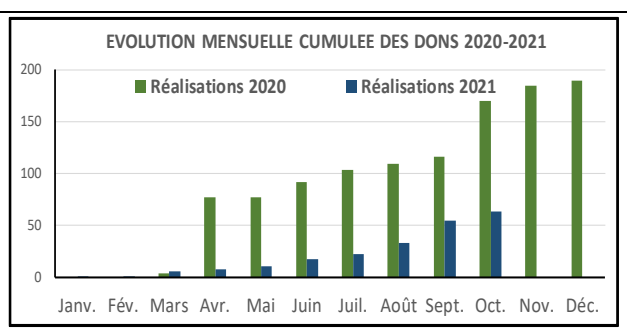
Hausse de 23,9% par rapport à fin octobre 2020.

Les dons

Baisse de 63,1% par rapport à fin octobre 2020.



Source : DGBF



Source : DGBF

DEPENSES TOTALES ET PRETS NETS

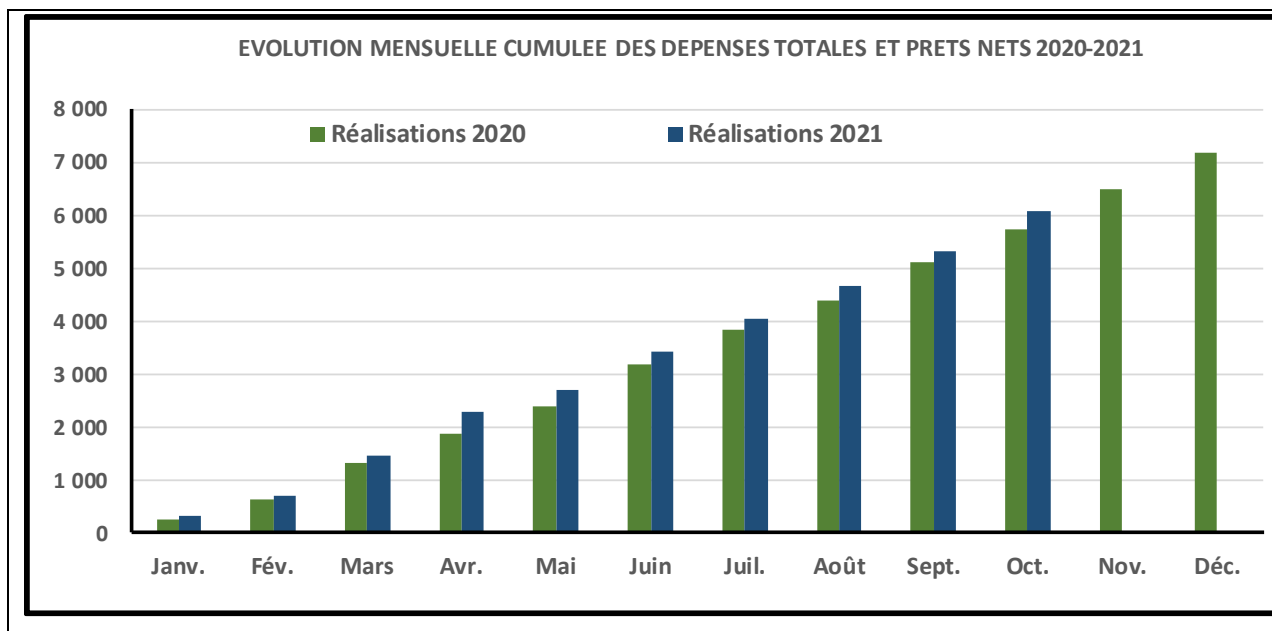
Les dépenses totales et prêts nets se situeraient à 6.089,5 milliards de FCFA à fin octobre 2021, avec une augmentation de 6,1% par rapport à fin octobre 2020.

Situation provisoire des dépenses à fin octobre 2021

(En milliards de FCFA)

LIBELLE	Année 2020	à fin octobre			perspectives à
		2020 Réal.	2021 Réal.	Evol. 2021/2020	fin décembre 2021
DEPENSES TOTALES ET PRETS NETS	7 184,0	5 741,0	6 089,5	6,1%	7 524,5
Personnel	1 828,1	1 531,5	1 549,0	1,1%	1 831,4
Prestations sociales	353,0	291,6	307,1	5,3%	373,2
Abonnement	91,7	64,4	76,2	18,3%	112,6
Achat de biens et services	777,8	515,4	552,0	7,1%	631,3
Transferts	438,3	407,6	391,7	-3,9%	549,6
Autres dépenses de fonctionnement	312,7	244,8	312,1	27,5%	118,0
Structures autonomes	93,9	73,9	84,7	14,7%	372,1
Dépenses d'investissement(y/c FIMR ET FER)	1 914,4	1 533,7	1 507,5	-1,7%	2 069,9
Financées sur ressources intérieures	1 214,3	850,9	698,3	-17,9%	1 101,2
CNPS et CGRAE	24,8	17,0	37,8	122,5%	59,7
Financées sur prêts et dons projets	675,3	665,8	771,4	15,9%	909,0
Dépenses en capital	20,0	12,6	22,3	76,5%	26,2
Dépenses de sécurité et élections	197,4	150,5	129,7	-13,8%	35,9
Dépenses liées au corona virus	353,4	250,7	310,3	23,8%	391,5
Intérêts sur la dette publique	663,8	541,6	645,2	19,1%	756,4
Autres dépenses sur recettes affectées	139,4	122,6	201,7	64,5%	256,4

Source : DGBF



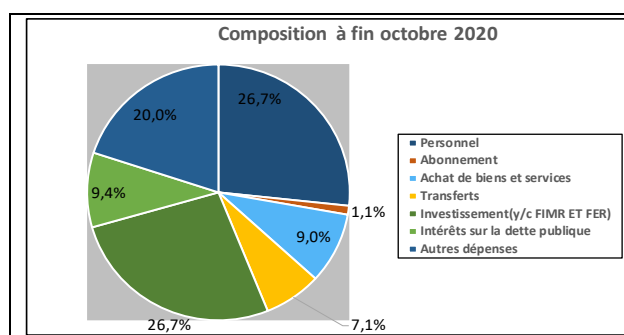
Source : DGBF

Situation provisoire des dépenses par grande rubrique à fin octobre 2021

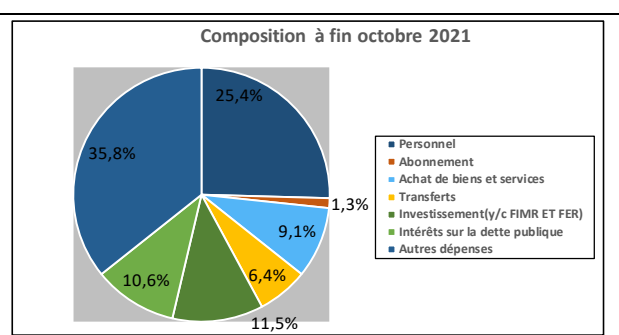
(En milliards de FCFA)

LIBELLE	à fin octobre 2020		à fin octobre 2021		Evolution 2021/2020	perspectives a fin décembre 2021
	Montant	(%)	Montant	(%)		
Personnel	1 531,5	26,7%	1 549,0	25,4%	1,1%	1831,4
Abonnement	64,4	1,1%	76,2	1,3%	18,3%	112,6
Achat de biens et services	515,4	9,0%	552,0	9,1%	7,1%	631,3
Transferts	407,6	7,1%	391,7	6,4%	-3,9%	549,6
Investissement(y/c FIMR ET FER)	1 533,7	26,7%	698,3	11,5%	-54,5%	1101,2
Intérêts sur la dette publique	541,6	9,4%	645,2	10,6%	19,1%	756,4
Autres dépenses	1 146,7	20,0%	2 177,1	35,8%	89,9%	2542,0
TOTAL	5 741,0	100,0%	6 089,5	100,0%	6,1%	7524,5

Source : DGBF



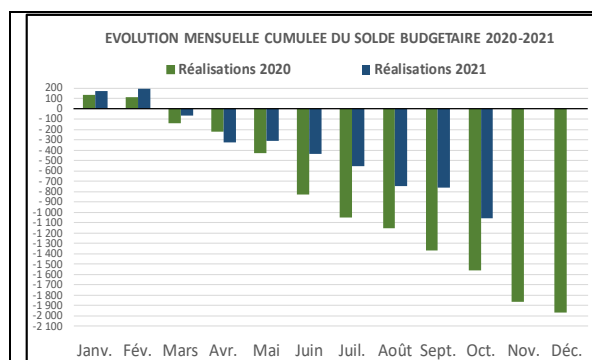
Source : DGBF



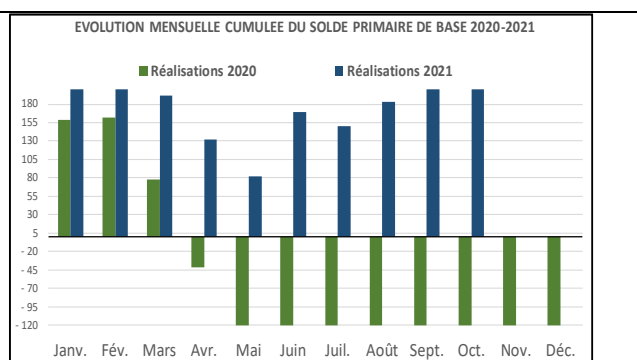
Source : DGBF

SOLDE BUDGETAIRE GLOBAL ET SOLDE PRIMAIRE DE BASE

Le solde budgétaire global à fin octobre 2021 ressortirait à -1.057,2 milliards de FCFA contre -1.564,1 milliards de FCFA à fin octobre 2020. Le solde primaire de base à fin octobre 2021 s'établirait quant à lui à 296,5 milliards de FCFA contre -527 milliards de FCFA à fin octobre 2020. L'évolution cumulée des soldes budgétaire global et primaire de base mensuels se présente comme ci-après :



Source : DGBF



Source : DGBF