



DGBF-BMIEB 2021/09

Abidjan, le 21 octobre 2021

BULLETIN MENSUEL D'INFORMATION SUR L'EXECUTION DU BUDGET

SEPTEMBRE
2021

Situation provisoire base TOFE au 21 octobre 2021 susceptible d'évoluer

RESUME

- RECETTES** : À fin septembre 2021, les recettes et dons se situeraient à 4.553,8 milliards de FCFA. Ils réaliseraient une hausse de 22% par rapport à leur niveau à fin septembre 2020 où ils étaient à 3.733,4 milliards de FCFA.
- DEPENSES** : Les dépenses totales et prêts nets atteindraient 5.311,5 milliards de FCFA à fin septembre 2021, avec une hausse de 4,1% par rapport à leur niveau à fin septembre 2020.
- SOLDE** : Le solde budgétaire global à fin septembre 2021 ressortirait à -757,7 milliards de FCFA contre -1.369,6 milliards de FCFA à fin septembre 2020.

Situation des recettes et des dépenses à fin septembre 2021

(En milliards de FCFA)

LIBELLE	Année 2020	Réalisation à fin septembre			perspectives à fin décembre
		2020	2021	Evol. 2021/2020	2021
RECETTES ET DONNS	5 218,1	3 733,4	4 553,8	22,0%	5 774,1
Recettes fiscales	4 149,2	2 962,9	3 701,9	24,9%	4 541,1
DGI	2 182,8	1 577,1	2 011,8	27,6%	2 500,6
Trésor	10,6	8,1	8,5	5,4%	11,0
DGD	1 955,8	1 377,8	1 681,7	22,1%	2 029,5
Recettes non fiscales	739,9	474,8	616,4	29,8%	682,9
Dons	189,6	116,2	54,0	-53,6%	293,6
Autres recettes affectées	139,4	179,5	181,5	1,1%	256,4
DEPENSES TOTALES ET PRETS NETS	7 184,0	5 103,0	5 311,5	4,1%	7 524,5
Personnel	1 828,1	1 372,5	1 397,7	1,8%	1 831,4
Prestations sociales	353,0	264,6	276,5	4,5%	373,2
Abonnement	91,7	59,6	76,1	27,7%	112,6
Achat de biens et services	777,8	469,2	478,2	1,9%	631,3
Transferts	438,3	368,3	355,1	-3,6%	549,6
Autres dépenses de fonctionnement	312,7	228,9	279,2	22,0%	118,0
Structures autonomes	93,9	66,3	76,9	15,9%	372,1
Dépenses d'investissement(y/c FIMR ET FER)	1 914,4	1 274,7	1 236,5	-3,0%	2 069,9
dont financées sur prêts et dons projets	675,3	536,8	584,5	8,9%	909,0
Dépenses en capital	20,0	15,6	15,9	1,6%	26,2
Dépenses de sécurité et élections	197,4	110,7	128,0	15,6%	35,9
Dépenses liées au coronas virus	353,4	255,1	301,6	18,2%	391,5
Intérêts sur la dette publique	663,8	437,8	508,3	16,1%	756,4
Autres dépenses sur recettes affectées	139,4	179,5	181,5	1,1%	256,4
SOLDE BUDGETAIRE	-1 965,9	-1 369,6	-757,7	-44,7%	-1 750,4
SOLDE PRIMAIRE DE BASE	-816,4	-511,2	281,1	-155,0%	-378,7

Source : DGBF

RECETTES ET DONNS

Les recettes et dons représenteraient 4.553,8 milliards de FCFA à fin septembre 2021, contre 3.733,4 milliards de FCFA à fin septembre 2020.

Situation provisoire des recettes et dons à fin septembre 2021

(En milliards de FCFA)

LIBELLE	Année 2020	à fin septembre			perspectives à fin décembre
		2020 Réal.	2021 Réal.	Evol. 2021/2020	2021
RECETTES ET DONNS	5 218,1	3 733,4	4 553,8	22,0%	5774,1
Recettes fiscales	4 149,2	2 962,9	3 701,9	24,9%	4541,1
DGI	2 182,8	1 577,1	2 011,8	27,6%	2500,6
Trésor	10,6	8,1	8,5	5,4%	11,0
DGD	1 955,8	1 377,8	1 681,7	22,1%	2029,5
Recettes non fiscales	739,9	474,8	616,4	29,8%	682,9
Dons	189,6	116,2	54,0	-53,6%	293,6
Autres recettes affectées	139,4	179,5	181,5	1,1%	256,4

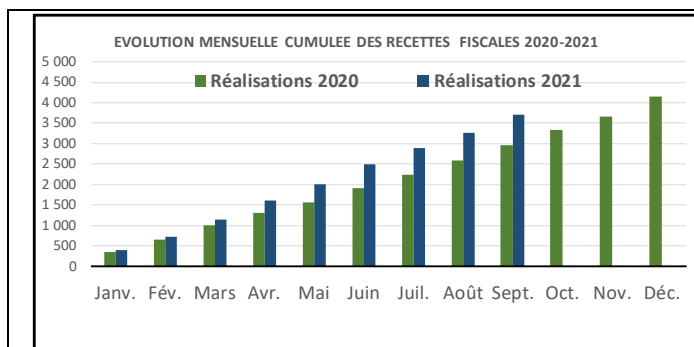
Source : DGBF

Les recettes fiscales

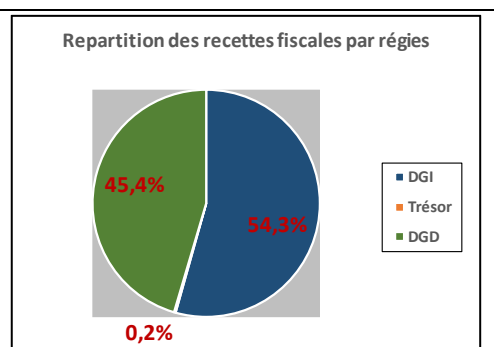
À fin septembre 2021, les recettes fiscales se situeraient à 3.701,9 milliards de FCFA. Elles afficheraient une hausse de 24,9% par rapport à leur niveau à fin septembre 2020.

Par régie, les évolutions se présentent comme suit :

- DGI : 2.011,8 milliards de FCFA contre 1.577,1 milliards de FCFA (+27,6%) ;
- Trésor : 8,5 milliards de FCFA contre 8,1 milliards de FCFA (+5,4%) ;
- DGD : 1.681,7 milliards de FCFA contre 1.377,8 milliards de FCFA (+22,1%).



Source : DGBF



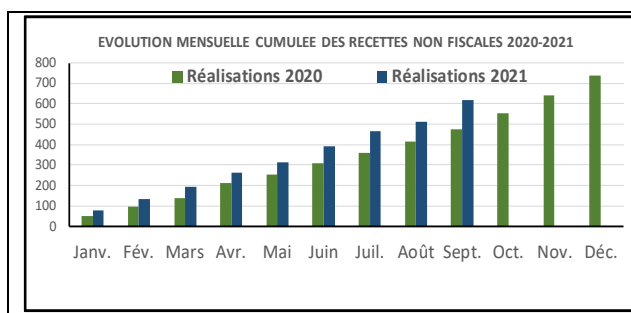
Source : DGBF

Les recettes non fiscales

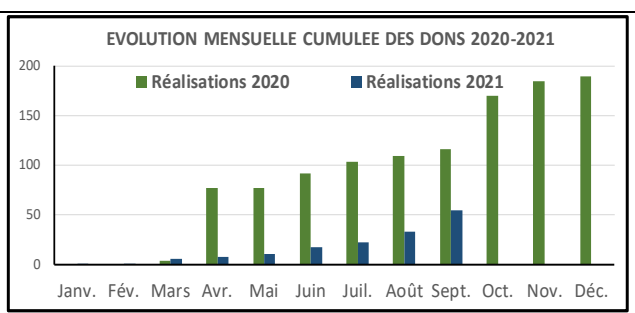
Hausse de 29,8% par rapport à fin septembre 2020.

Les dons

Baisse de 53,6% par rapport à fin septembre 2020.



Source : DGBF



Source : DGBF

DEPENSES TOTALES ET PRETS NETS

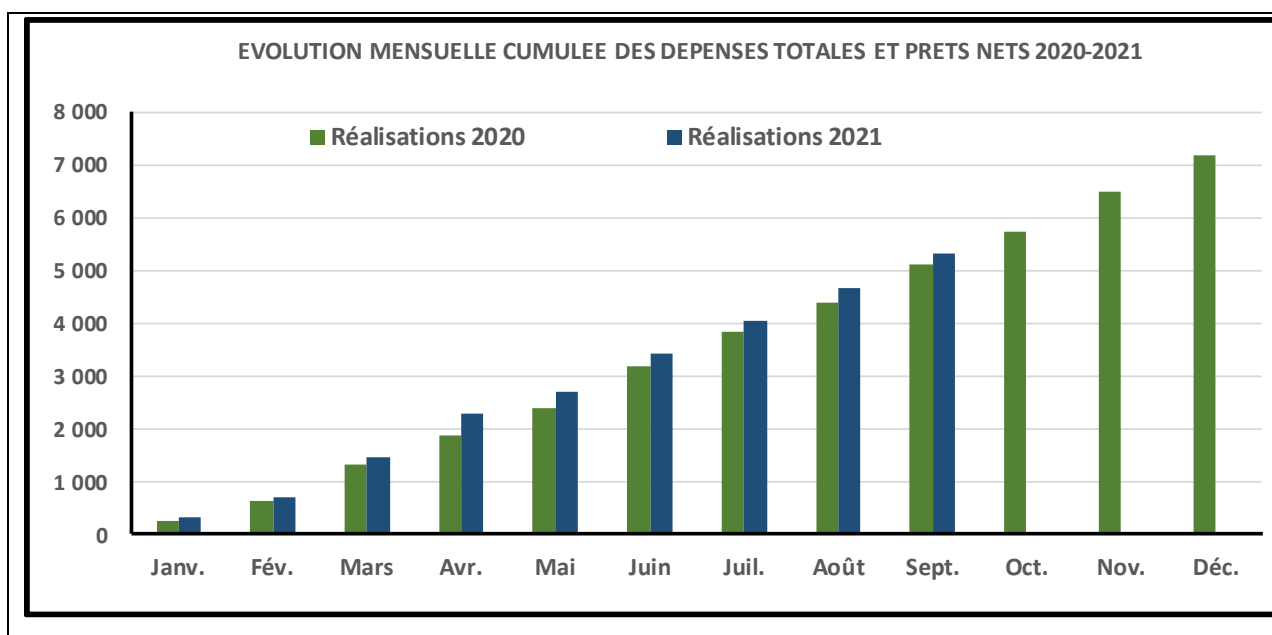
Les dépenses totales et prêts nets se situeraient à 5.311,5 milliards de FCFA à fin septembre 2021, avec une augmentation de 4,1% par rapport à fin septembre 2020.

Situation provisoire des dépenses à fin septembre 2021

(En milliards de FCFA)

LIBELLE	Année 2020	à fin septembre			perspectives à fin décembre
		2020 Réal.	2021 Réal.	Evol. 2021/2020	2021
DEPENSES TOTALES ET PRETS NETS	7 184,0	5 103,0	5 311,5	4,1%	7 524,5
Personnel	1 828,1	1 372,5	1 397,7	1,8%	1 831,4
Prestations sociales	353,0	264,6	276,5	4,5%	373,2
Abonnement	91,7	59,6	76,1	27,7%	112,6
Achat de biens et services	777,8	469,2	478,2	1,9%	631,3
Transferts	438,3	368,3	355,1	-3,6%	549,6
Autres dépenses de fonctionnement	312,7	228,9	279,2	22,0%	118,0
Structures autonomes	93,9	66,3	76,9	15,9%	372,1
Dépenses d'investissement(y/c FIMR ET FER)	1 914,4	1 274,7	1 236,5	-3,0%	2 069,9
Financées sur ressources intérieures	1 214,3	713,1	617,8	-13,4%	1 101,2
CNPS et CGRAE	24,8	24,8	34,2	38,0%	59,7
Financées sur prêts et dons projets	675,3	536,8	584,5	8,9%	909,0
Dépenses en capital	20,0	15,6	15,9	1,6%	26,2
Dépenses de sécurité et élections	197,4	110,7	128,0	15,6%	35,9
Dépenses liées au corona virus	353,4	255,1	301,6	18,2%	391,5
Intérêts sur la dette publique	663,8	437,8	508,3	16,1%	756,4
Autres dépenses sur recettes affectées	139,4	179,5	181,5	1,1%	256,4

Source : DGBF



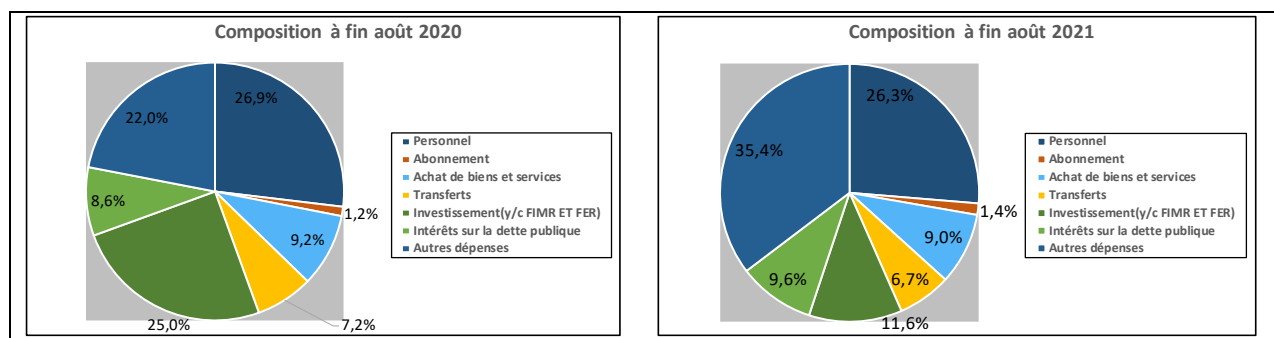
Source : DGBF

Situation provisoire des dépenses par grande rubrique à fin septembre 2021

(En milliards de FCFA)

LIBELLE	à fin septembre 2020		à fin septembre 2021		Evolution 2021/2020	perspectives a fin décembre 2021
	Montant	(%)	Montant	(%)		
Personnel	1 372,5	26,9%	1 397,7	26,3%	1,8%	1831,4
Abonnement	59,6	1,2%	76,1	1,4%	27,7%	112,6
Achat de biens et services	469,2	9,2%	478,2	9,0%	1,9%	631,3
Transferts	368,3	7,2%	355,1	6,7%	-3,6%	549,6
Investissement(y/c FIMR ET FER)	1 274,7	25,0%	617,8	11,6%	-51,5%	1101,2
Intérêts sur la dette publique	437,8	8,6%	508,3	9,6%	16,1%	756,4
Autres dépenses	1 120,8	22,0%	1 878,2	35,4%	67,6%	2542,0
TOTAL	5 103,0	100,0%	5 311,5	100,0%	4,1%	7524,5

Source : DGBF

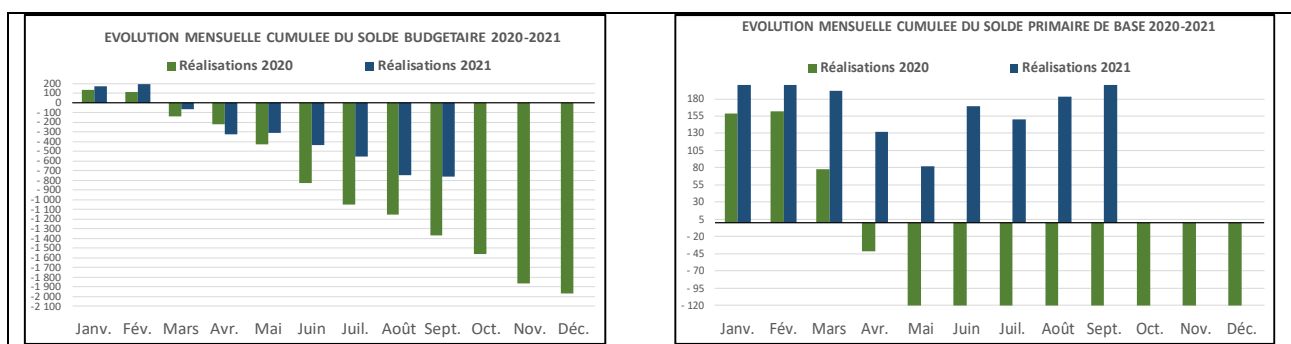


Source : DGBF

Source : DGBF

SOLDE BUDGETAIRE GLOBAL ET SOLDE PRIMAIRE DE BASE

Le solde budgétaire global à fin septembre 2021 ressortirait à -757,7 milliards de FCFA contre -1.369,6 milliards de FCFA à fin septembre 2020. Le solde primaire de base à fin septembre 2021 s'établirait quant à lui à 281,1 milliards de FCFA contre -511,2 milliards de FCFA à fin septembre 2020. L'évolution cumulée des soldes budgétaire global et primaire de base mensuels se présente comme ci-après :



Source : DGBF

Source : DGBF