



DGBF-BMIEB 2022/07

Abidjan, le 18 Sept 2022

## BULLETIN MENSUEL D'INFORMATION SUR L'EXECUTION DU BUDGET

Août  
2022

*Situation provisoire base TOFE au 18 août 2022 susceptible d'évoluer*

### RESUME

- RECETTES** : A fin août 2022, les recettes et dons se situeraient à 4.194,1 milliards de FCFA. Ils seraient en hausse de 6,9% par rapport à leur niveau à fin août 2021 où ils étaient à 3.922,3 milliards de FCFA.
- DEPENSES** : Les dépenses totales et prêts nets sont estimés à 5.110,9 milliards de FCFA à fin août 2022, avec une hausse de 9,5% par rapport à leur niveau à fin août 2021.
- SOLDE** : Le solde budgétaire global à fin août 2022 ressortirait donc à -916,8 milliards de FCFA contre -744,2 milliards de FCFA à fin août 2021.

### Situation des recettes et des dépenses à fin août 2022

(En milliards de FCFA)

LIBELLE	Année 2021	Réalisation à fin août			perspectives à fin décembre	
		2021	2022	Evol. 2022/2021	2022	
<b>RECETTES ET DONNS</b>	<b>6 131,6</b>	<b>3 922,3</b>	<b>4 194,1</b>	<b>6,9%</b>	<b>6 326,3</b>	
Recettes fiscales	4 887,0	3 256,9	3 374,8	<b>3,6%</b>	5 022,9	
DGI	2 635,4	1 745,1	1 992,9	<b>14,2%</b>	3 037,4	
Trésor	11,9	7,298	7,749	<b>6,2%</b>	11,5	
DGD	2 239,7	1 504,6	1 374,1	<b>-8,7%</b>	1 974,0	
Recettes non fiscales	859,6	511,2	542,1	<b>6,0%</b>	763,2	
Dons	176,0	32,6	119,7	<b>267,6%</b>	294,8	
Autres recettes affectées	209,0	121,6	157,5	<b>29,6%</b>	245,3	
<b>DEPENSES TOTALES ET PRETS NETS</b>	<b>8 102,0</b>	<b>4 666,4</b>	<b>5 110,9</b>	<b>9,5%</b>	<b>9 091,2</b>	
Personnel	1 859,6	1 242,3	1 278,9	<b>2,9%</b>	1 957,8	
Prestations sociales	371,3	224,0	243,0	<b>8,5%</b>	385,4	
Abonnement	106,0	60,6	62,2	<b>2,7%</b>	115,5	
Achat de biens et services	749,0	406,6	474,0	<b>16,6%</b>	856,5	
Transferts	549,2	337,7	463,9	<b>37,4%</b>	566,4	
Autres dépenses de fonctionnement	397,5	250,2	289,5	<b>15,7%</b>	429,5	
Structures autonomes	108,2	67,5	78,3	<b>16,0%</b>	124,2	
Dépenses d'investissement(y/c FIMR ET FER)	2 171,9	1 041,1	1 272,8	<b>22,3%</b>	3 234,1	
dont financées sur prêts et dons projets	932,4	487,9	621,0	<b>27,3%</b>	1 400,3	
Dépenses en capital	31,5	24,5	26,2	<b>6,9%</b>	32,9	
Dépenses de sécurité et élections	250,4	124,3	47,1	<b>-62,1%</b>	87,9	
Dépenses liées au coronas virus	513,9	293,9	86,5	<b>-70,6%</b>	80,1	
intérêts sur la dette publique	784,5	472,2	631,0	<b>33,6%</b>	975,7	
Autres dépenses sur recettes affectées	209,0	121,6	157,5	<b>29,6%</b>	245,3	
<b>SOLDE BUDGETAIRE</b>	<b>-1 970,4</b>	<b>-744,2</b>	<b>-916,8</b>	<b>23,2%</b>	<b>-2 764,9</b>	
<b>SOLDE PRIMAIRE DE BASE</b>	<b>-429,5</b>	<b>183,4</b>	<b>215,5</b>	<b>17,5%</b>	<b>-683,6</b>	

## RECETTES ET DONS

Les recettes et dons représenteraient 4.194,1 milliards de FCFA à fin août 2022, contre 3.922,3 milliards de FCFA à fin août 2021.

### Situation provisoire des recettes et dons à fin août 2022

(En milliards de FCFA)

LIBELLE	Année 2021	à fin juillet			perspectives à
		2021		Evol.	fin decembre
		Réal.	2022		
<b>RECETTES ET DONS</b>	<b>6 131,6</b>	<b>3 922,3</b>	<b>4 194,1</b>	<b>6,9%</b>	<b>6326,3</b>
Recettes fiscales	4 887,0	3 256,9	3 374,8	3,6%	5022,9
DGI	2 635,4	1 745,1	1 992,9	<b>14,2%</b>	3037,4
Trésor	11,9	7,298	7,749	<b>6,2%</b>	11,5
DGD	2 239,7	1 504,6	1 374,1	<b>-8,7%</b>	1974,0
Recettes non fiscales	859,6	511,2	542,1	<b>6,0%</b>	763,2
Dons	176,0	32,6	119,7	<b>267,6%</b>	294,8
Autres recettes Affectées	209,0	121,6	157,5	<b>29,6%</b>	245,3

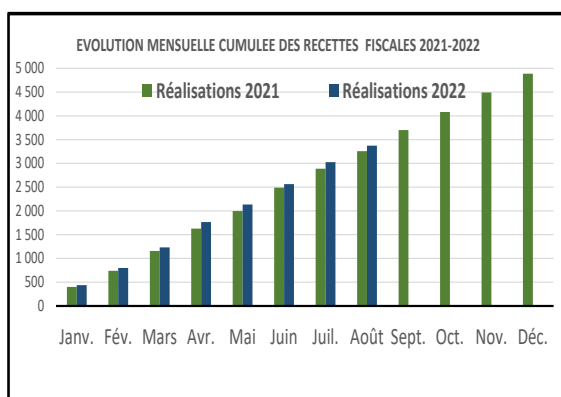
Source : DGBF

### Les recettes fiscales

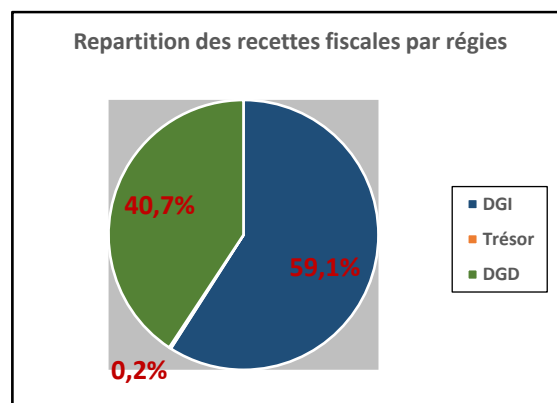
A fin août 2022, les recettes fiscales se situeraient à 3.374,8 milliards de FCFA. Elles afficheraient une hausse de 3,6% par rapport à leur niveau à fin août 2021.

Par région, les évolutions comparativement à fin août 2021 se présentent comme suit :

- DGI : 1.992,9 milliards de FCFA contre 1.745,1 milliards de FCFA (+14,2%) ;
- Trésor : 7,749 milliards de FCFA contre 6,298 milliards de FCFA (+6,2%) ;
- DGD : 1.374,1 milliards de FCFA contre 1.504,6 milliards de FCFA (-8,7%).



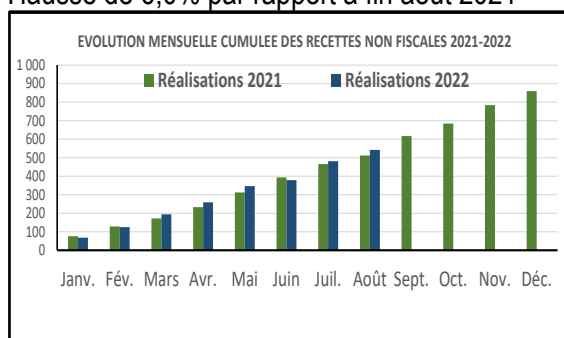
Source : DGBF



Source : DGBF

### Les recettes non fiscales

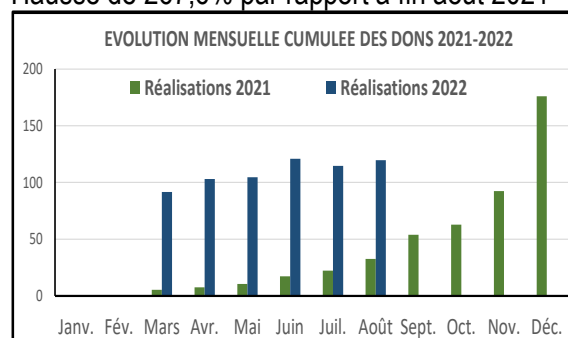
Hausse de 6,0% par rapport à fin août 2021



Source : DGBF

### Les Dons

Hausse de 267,6% par rapport à fin août 2021



Source : DGBF

## DEPENSES TOTALES ET PRETS NETS

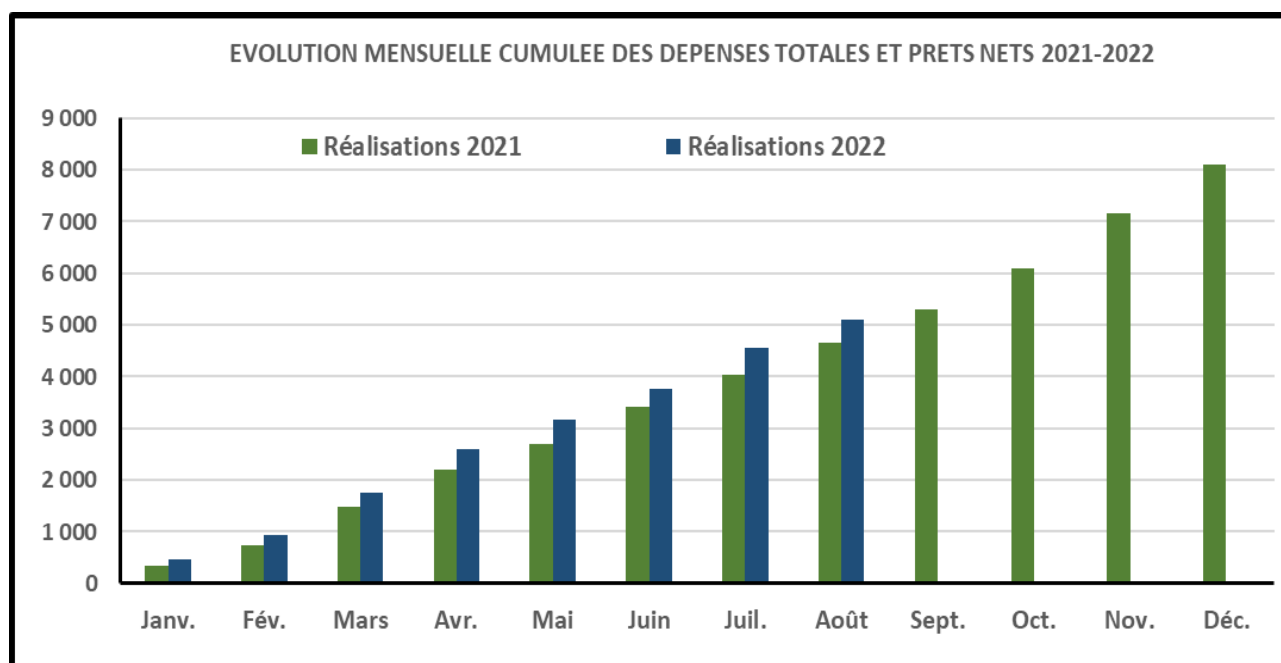
Les dépenses totales et prêts nets se situeraient à 5.110,9 milliards de FCFA à fin août 2022, avec une hausse de 9,5% par rapport à fin août 2021.

### Situation provisoire des dépenses à fin août 2022

(En milliards de FCFA)

LIBELLE	Année 2021	à fin juillet			perspectives à
		2021	2022	Evol.	fin décembre
		Réal.	Réal.	2022/2021	2022
<b>DEPENSES TOTALES ET PRETS NETS</b>	<b>8 102,0</b>	<b>4 666,4</b>	<b>5 110,9</b>	<b>9,5%</b>	<b>9 518,2</b>
Personnel	1 859,6	1 242,3	1 278,9	2,9%	2 028,8
Prestations sociales	371,3	224,0	243,0	8,5%	385,4
Abonnement	106,0	60,6	62,2	2,7%	115,5
Achat de biens et services	749,0	406,6	474,0	16,6%	940,8
Transferts	549,2	337,7	463,9	37,4%	1 004,7
Autres dépenses de fonctionnement	397,5	250,2	289,5	15,7%	429,5
Structures autonomes	108,2	67,5	78,3	16,0%	124,2
Dépenses d'investissement(y/c FIMR ET FER)	2 171,9	1 041,1	1 272,8	22,3%	3 056,4
Financées sur ressources intérieures	1 198,0	540,9	630,7	16,6%	1 592,5
CNPS et CGRAE	41,5	12,3	21,1	71,7%	63,5
Financées sur prêts et dons projets	932,4	487,9	621,0	27,3%	1 400,3
Dépenses en capital	31,5	24,5	26,2	6,9%	0,0
Dépenses de sécurité et élections	250,4	124,3	47,1	-62,1%	87,9
Dépenses liées au corona virus	513,9	293,9	86,5	-70,6%	124,1
intérêts sur la dette publique	784,5	472,2	631,0	33,6%	975,7
Autres dépenses sur recettes Affectées	209,0	121,6	157,5	29,6%	245,3

Source : DGBF



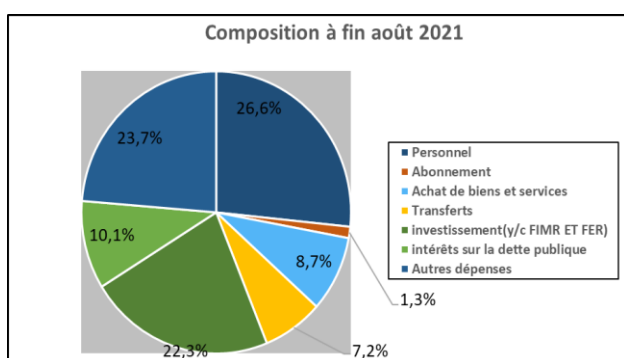
Source : DGBF

## Situation provisoire des dépenses par grande rubrique à fin août 2022

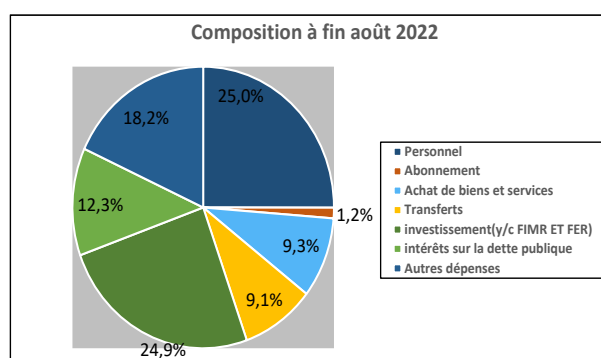
(En milliards de FCFA)

LjBELLE	à fin août 2021		à fin août 2022		Evolution 2022/2021	perspectives à fin décembre 2022
	Montant	(%)	Montant	(%)		
Personnel	1 242,3	26,6%	1 278,9	25,0%	2,9%	2028,8
Abonnement	60,6	1,3%	62,2	1,2%	2,7%	115,5
Achat de biens et services	406,6	8,7%	474,0	9,3%	16,6%	940,8
Transferts	337,7	7,2%	463,9	9,1%	37,4%	1004,7
investissement(y/c FIMR ET FER)	1 041,1	22,3%	1 272,8	24,9%	22,3%	3056,4
intérêts sur la dette publique	472,2	10,1%	631,0	12,3%	33,6%	975,7
Autres dépenses	1 105,9	23,7%	928,1	18,2%	-16,1%	1396,4
TOTAL	4 666,4	100,0%	5 110,9	100,0%	99,4%	9518,2

Source : DGBF



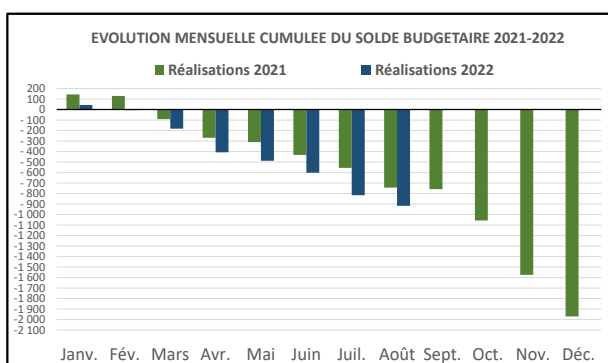
Source : DGBF



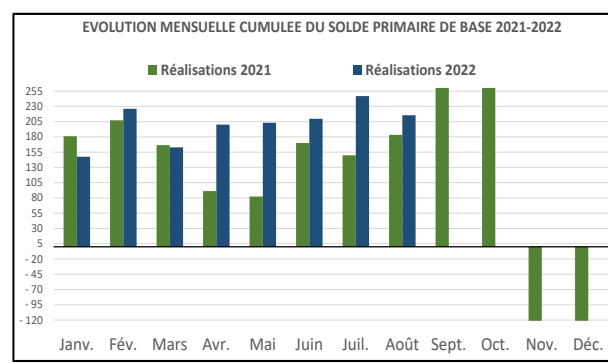
Source : DGBF

## SOLDE BUDGETAIRE GLOBAL ET SOLDE PRIMAIRE DE BASE

Le solde budgétaire global à fin août 2022 ressortirait à -916,8 milliards de FCFA contre -744,2 milliards de FCFA à fin août 2021. Le solde primaire de base à fin août 2022 s'établirait quant à lui à 215,5 milliards de FCFA contre 183,4 milliards de FCFA à fin août 2021. L'évolution cumulée des soldes budgétaire global et primaire de base mensuels se présente comme ci-après :



Source : DGBF



Source : DGBF