



DGBF-BMIEB 2022/12

Abidjan, le 06 janvier 2023

## BULLETIN MENSUEL D'INFORMATION SUR L'EXECUTION DU BUDGET

Décembre  
2022

*Situation provisoire base TOFE au 06 janvier 2023 susceptible d'évoluer*

### RESUME

- RECETTES** : A fin décembre 2022, les recettes et dons se situeraient à 6.318,7 milliards de FCFA. Ils seraient en hausse de 3,1% par rapport à leur niveau à fin décembre 2021 où ils étaient à 6.131,6 milliards de FCFA.
- DEPENSES** : Les dépenses totales et prêts nets sont estimés à 9.209,7 milliards de FCFA à fin décembre 2022, avec une hausse de 13,7% par rapport à leur niveau à fin décembre 2021.
- SOLDE** : Le solde budgétaire global à fin décembre 2022 ressortirait donc à -2.891 milliards de FCFA contre -1.970,4 milliards de FCFA à fin décembre 2021.

### Situation des recettes et des dépenses à fin décembre 2022

(En milliards de FCFA)

LIBELLE	Année 2021	Réalisation à fin décembre			perspectives à fin décembre
		2021	2022	Evol. 2022/2021	2022
<b>RECETTES ET DONNS</b>	<b>6 131,6</b>	<b>6 131,6</b>	<b>6 318,7</b>	<b>3,1%</b>	<b>6 427,7</b>
Recettes fiscales	4 887,0	4 887,0	5 060,6	3,6%	5 119,1
DGI	2 635,4	2 635,4	2 978,1	13,0%	3 056,5
Trésor	11,9	11,881	11,500	-3,2%	11,5
DGD	2 239,7	2 239,7	2 071,0	-7,5%	2 051,2
Recettes non fiscales	859,6	859,6	784,6	-8,7%	791,7
Dons	176,0	176,0	252,2	43,3%	295,5
Autres recettes affectées	209,0	209,0	221,3	5,9%	221,3
<b>DEPENSES TOTALES ET PRETS NETS</b>	<b>8 102,0</b>	<b>8 102,0</b>	<b>9 209,7</b>	<b>13,7%</b>	<b>9 016,4</b>
Personnel	1 859,6	1 859,6	2 008,9	8,0%	2 027,4
Prestations sociales	371,3	371,3	366,4	-1,3%	385,4
Abonnement	106,0	106,0	131,6	24,2%	135,9
Achat de biens et services	749,0	749,0	983,5	31,3%	959,6
Transferts	549,2	549,2	773,6	40,9%	662,7
Autres dépenses de fonctionnement	397,5	397,5	391,8	-1,4%	438,0
Structures autonomes	108,2	108,2	125,0	15,5%	126,7
Dépenses d'investissement(y/c FIMR ET FER)	2 171,9	2 171,9	2 833,4	30,5%	2 896,4
dont financées sur prêts et dons projets	932,4	932,4	1 487,8	59,6%	1 549,1
Dépenses en capital	31,5	31,5	32,2		17,9
Dépenses de sécurité et élections	250,4	250,4	170,7	-31,8%	65,4
Dépenses liées au coronas virus	513,9	513,9	195,7	-61,9%	104,1
intérêts sur la dette publique	784,5	784,5	975,7	24,4%	975,7
Autres dépenses sur recettes affectées	209,0	209,0	221,3	5,9%	221,3
<b>SOLDE BUDGETAIRE</b>	<b>-1 970,4</b>	<b>-1 970,4</b>	<b>-2 891,0</b>	<b>46,7%</b>	<b>-2 588,8</b>
<b>SOLDE PRIMAIRE DE BASE</b>	<b>-429,5</b>	<b>-429,5</b>	<b>-679,7</b>	<b>58,2%</b>	<b>-359,5</b>

## RECETTES ET DONS

Les recettes et dons représenteraient 6.318,7 milliards de FCFA à fin décembre 2022, contre 6.131,6 milliards de FCFA à fin décembre 2021.

### Situation provisoire des recettes et dons à fin décembre 2022

(En milliards de FCFA)

LIBELLE	Année 2021	à fin décembre			perspectives à
		2021	2022	Evol.	fin decembre
		Réal.	Réal.	2022/2021	2022
<b>RECETTES ET DONS</b>	<b>6 131,6</b>	<b>6 131,6</b>	<b>6 318,7</b>	<b>3,1%</b>	<b>6427,7</b>
Recettes fiscales	4 887,0	4 887,0	5 060,6	3,6%	5119,1
DGI	2 635,4	2 635,4	2 978,1	13,0%	3056,5
Trésor	11,9	11,881	11,500	-3,2%	11,5
DGD	2 239,7	2 239,7	2 071,0	-7,5%	2051,2
Recettes non fiscales	859,6	859,6	784,6	-8,7%	791,7
Dons	176,0	176,0	252,2	43,3%	295,5
Autres recettes Affectées	209,0	209,0	221,3	5,9%	221,3

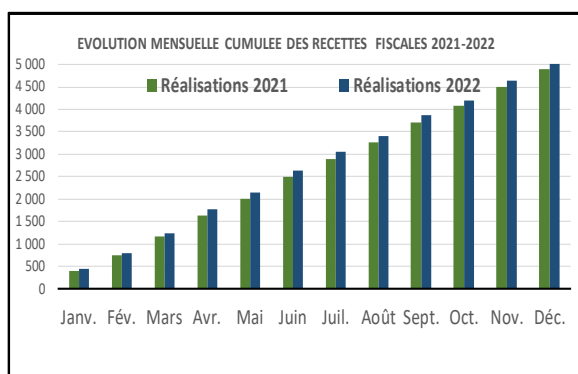
Source : DGBF

### Les recettes fiscales

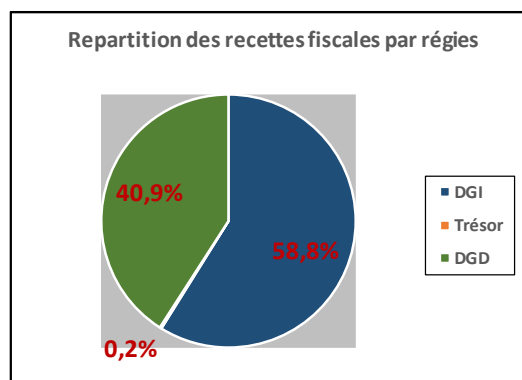
A fin décembre 2022, les recettes fiscales se situeraient à 5.060,6 milliards de FCFA. Elles afficheraient une hausse de 3,1% par rapport à leur niveau à fin décembre 2021.

Par région, les évolutions comparativement à fin décembre 2021 se présentent comme suit :

- DGI : 2.978,1 milliards de FCFA contre 2.635,4 milliards de FCFA (+13%) ;
- Trésor : 11,5 milliards de FCFA contre 11,881 milliards de FCFA (-3,2%) ;
- DGD : 2.071 milliards de FCFA contre 2.239,7 milliards de FCFA (-7,5%).



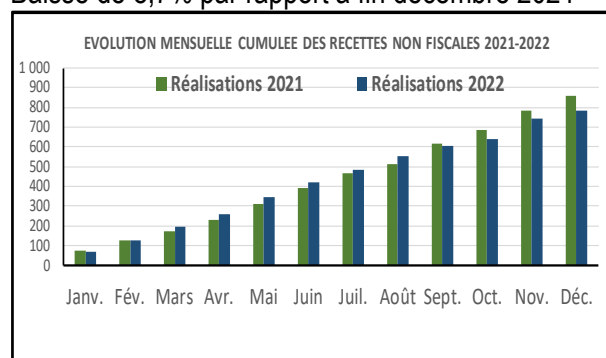
Source : DGBF



Source : DGBF

### Les recettes non fiscales

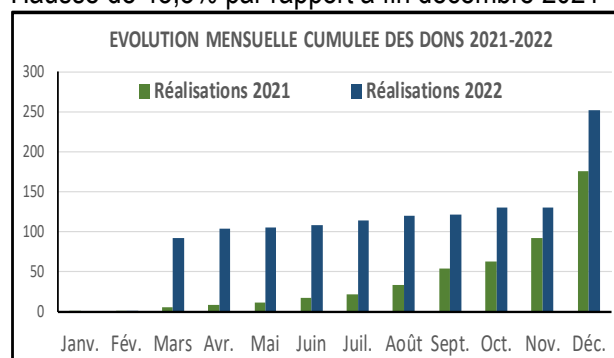
Baisse de 8,7% par rapport à fin décembre 2021



Source : DGBF

### Les Dons

Hausse de 43,3% par rapport à fin décembre 2021



## DEPENSES TOTALES ET PRETS NETS

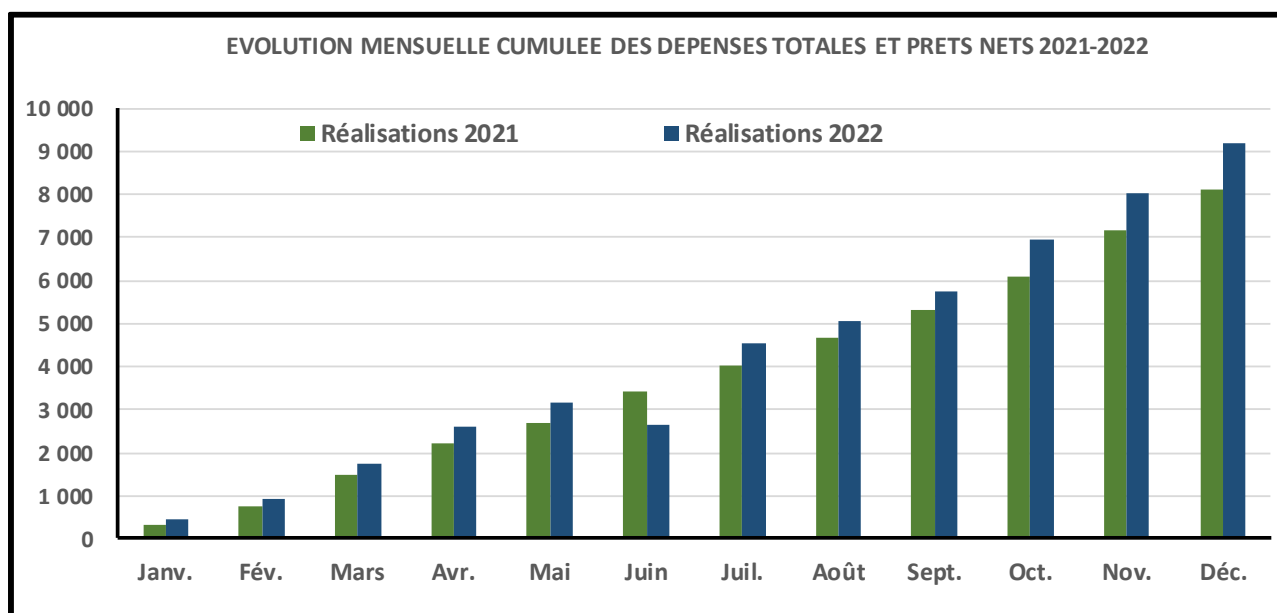
Les dépenses totales et prêts nets se situeraient à 9.209,7 milliards de FCFA à fin décembre 2022, avec une hausse de 13,7% par rapport à fin décembre 2021.

### Situation provisoire des dépenses à fin décembre 2022

(En milliards de FCFA)

LIBELLE	Année 2021	à fin décembre			perspectives à
		2021		2022	fin décembre
		Réal.	Réal.	Evol. 2022/2021	2022
<b>DEPENSES TOTALES ET PRETS NETS</b>	<b>8 102,0</b>	<b>8 102,0</b>	<b>9 209,7</b>	<b>13,7%</b>	<b>9 016,4</b>
Personnel	1 859,6	1 859,6	2 008,9	8,0%	2 027,4
Prestations sociales	371,3	371,3	366,4	-1,3%	385,4
Abonnement	106,0	106,0	131,6	24,2%	135,9
Achat de biens et services	749,0	749,0	983,5	31,3%	959,6
Transferts	549,2	549,2	773,6	40,9%	662,7
Autres dépenses de fonctionnement	397,5	397,5	391,8	-1,4%	438,0
Structures autonomes	108,2	108,2	125,0	15,5%	126,7
Dépenses d'investissement(y/c FiMR ET FER)	2 171,9	2 171,9	2 833,4	30,5%	2 896,4
Financées sur ressources intérieures	1 198,0	1 198,0	1 299,0	8,4%	1 283,7
CNPS et CGRAE	41,5	41,5	46,6	12,2%	63,5
Financées sur prêts et dons projets	932,4	932,4	1 487,8	59,6%	1 549,1
Dépenses en capital	31,5	31,5	32,2		17,9
Dépenses de sécurité et élections	250,4	250,4	170,7	-31,8%	65,4
Dépenses liées au corona virus	513,9	513,9	195,7	-61,9%	104,1
intérêts sur la dette publque	784,5	784,5	975,7	24,4%	975,7
Autres dépenses sur recettes Affectées	209,0	209,0	221,3	5,9%	221,3

Source : DGBF



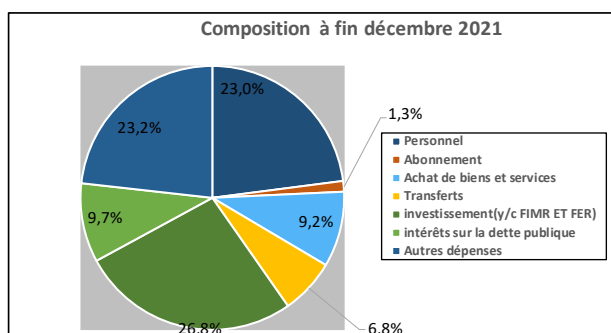
Source : DGBF

## Situation provisoire des dépenses par grande rubrique à fin décembre 2022

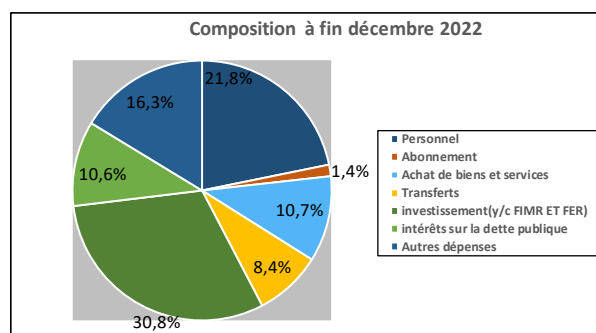
(En milliards de FCFA)

LIBELLE	à fin décembre 2021		à fin décembre 2022		Evolution 2022/2021	perspectives à fin décembre 2022
	Montant	(%)	Montant	(%)		
Personnel	1 859,6	23,0%	2 008,9	21,8%	8,0%	2027,4
Abonnement	106,0	1,3%	131,6	1,4%	24,2%	135,9
Achat de biens et services	749,0	9,2%	983,5	10,7%	31,3%	959,6
Transferts	549,2	6,8%	773,6	8,4%	40,9%	662,7
investissement(y/c FIMR ET FER)	2 171,9	26,8%	2 833,4	30,8%	30,5%	2896,4
intérêts sur la dette publique	784,5	9,7%	975,7	10,6%	24,4%	975,7
Autres dépenses	1 881,9	23,2%	1 503,0	16,3%	-20,1%	1358,7
TOTAL	8 102,0	100,0%	9 209,7	100,0%	139,1%	9016,4

Source : DGBF



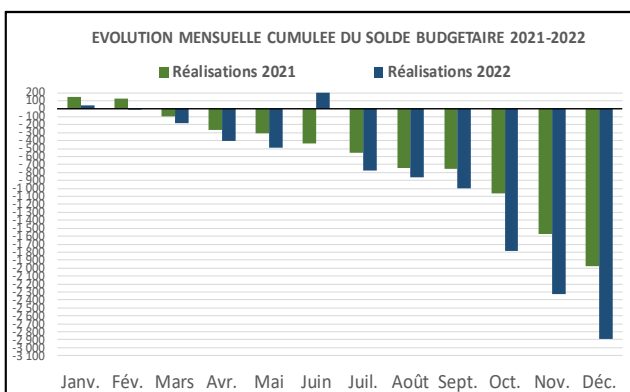
Source : DGBF



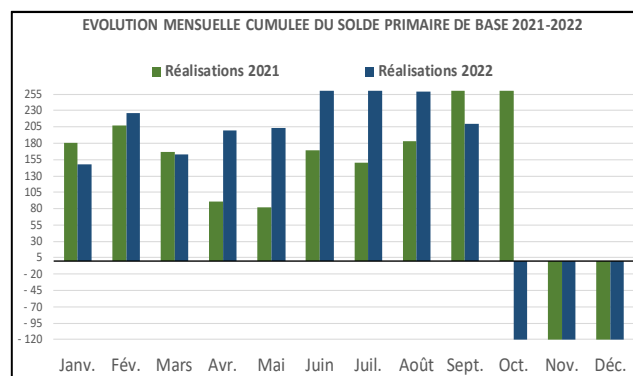
Source : DGBF

## SOLDE BUDGETAIRE GLOBAL ET SOLDE PRIMAIRE DE BASE

Le solde budgétaire global à fin décembre 2022 ressortirait à -2.891 milliards de FCFA contre -1.970,4 milliards de FCFA à fin décembre 2021. Le solde primaire de base à fin décembre 2022 s'établirait quant à lui à -679,7 milliards de FCFA contre -429,5 milliards de FCFA à fin décembre 2021. L'évolution cumulée des soldes budgétaire global et primaire de base mensuels se présente comme ci-après :



Source : DGBF



Source : DGBF