



DGBF-BMIEB 2022/05

Abidjan, le 23 juin 2022

BULLETIN MENSUEL D'INFORMATION SUR L'EXECUTION DU BUDGET

Mai
2022

Situation provisoire base TOFE au 23 juin 2022 susceptible d'évoluer

RESUME

- RECETTES** : À fin mai 2022, les recettes et dons se situeraient à 2.639,3 milliards de FCFA. Ils seraient en hausse de 10,4% par rapport à leur niveau à fin mai 2021 où ils étaient à 2.391,2 milliards de FCFA.
- DEPENSES** : Les dépenses totales et prêts nets sont estimés à 3.149,6 milliards de FCFA à fin mai 2022, avec une hausse de 16,6% par rapport à leur niveau à fin mai 2021.
- SOLDE** : Le solde budgétaire global à fin mai 2022 ressortirait donc à -510,3 milliards de FCFA contre -310,2 milliards de FCFA à fin mai 2021.

Situation des recettes et des dépenses à fin mai 2022

(En milliards de FCFA)

LIBELLE	Année 2021	Réalisation à fin mai			perspectives à fin décembre
		2021	2022	Evol. 2022/2021	2022
RECETTES ET DONNS	6 131,6	2 391,2	2 639,3	10,4%	6 326,3
Recettes fiscales	4 887,0	1 995,3	2 120,2	6,3%	5 022,9
DGI	2 635,4	1 031,2	1 213,9	17,7%	3 037,4
Trésor	11,9	4,821	4,745	-1,6%	11,5
DGD	2 239,7	959,2	901,6	-6,0%	1 974,0
Recettes non fiscales	859,6	312,6	312,3	-0,1%	763,2
Dons	176,0	10,6	104,6	889,3%	294,8
Autres recettes affectées	209,0	72,7	102,2	40,6%	245,3
DEPENSES TOTALES ET PRETS NETS	8 102,0	2 701,4	3 149,6	16,6%	8 791,2
Personnel	1 859,6	782,1	796,0	1,8%	1 957,8
Prestations sociales	371,3	148,3	163,9	10,5%	385,4
Abonnement	106,0	34,9	34,6	-1,1%	115,5
Achat de biens et services	749,0	134,7	258,9	92,2%	856,5
Transferts	549,2	253,6	291,2	14,9%	566,4
Autres dépenses de fonctionnement	397,5	149,3	164,7	10,3%	429,5
Structures autonomes	108,2	43,3	52,0	19,9%	124,2
Dépenses d'investissement(y/c FIMR ET FER)	2 171,9	491,6	804,9	63,7%	2 934,1
dont financées sur prêts et dons projets	932,4	140,5	395,0	181,1%	1 400,3
Dépenses en capital	31,5	3,2	11,2	254,7%	32,9
Dépenses de sécurité et élections	250,4	67,6	38,7	-42,8%	87,9
Dépenses liées au coronas virus	513,9	257,5	56,0	-78,2%	80,1
Intérêts sur la dette publique	784,5	262,6	375,4	42,9%	975,7
Autres dépenses sur recettes affectées	209,0	72,7	102,2	40,6%	245,3
SOLDE BUDGETAIRE	-1 970,4	-310,2	-510,3	64,5%	-2 464,9
SOLDE PRIMAIRE DE BASE	-429,5	82,4	155,4	88,7%	-383,6

RECETTES ET DONS

Les recettes et dons représenteraient 2.639,3 milliards de FCFA à fin mai 2022, contre 2.391,2 milliards de FCFA à fin mai 2021.

Situation provisoire des recettes et dons à fin mai 2022

(En milliards de FCFA)

LIBELLE	Année 2021	à fin mai			perspectives à fin decembre
		2021	2022	Evol.	2022
		Réal.	Réal.	2022/2021	
RECETTES ET DONS	6 131,6	2 391,2	2 639,3	10,4%	6326,3
Recettes fiscales	4 887,0	1 995,3	2 120,2	6,3%	5022,9
DGI	2 635,4	1 031,2	1 213,9	17,7%	3037,4
Trésor	11,9	4,821	4,745	-1,6%	11,5
DGD	2 239,7	959,2	901,6	-6,0%	1974,0
Recettes non fiscales	859,6	312,6	312,3	-0,1%	763,2
Dons	176,0	10,6	104,6	889,3%	294,8
Autres recettes affectées	209,0	72,7	102,2	40,6%	245,3

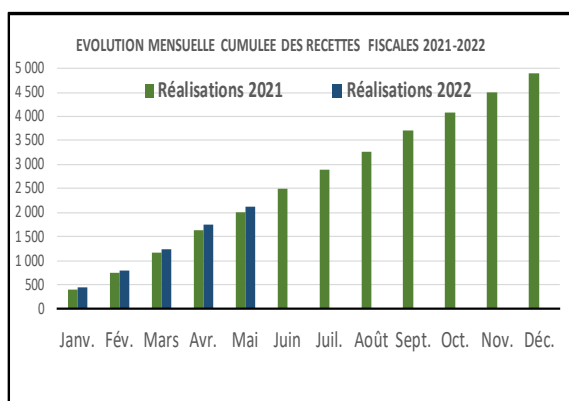
Source : DGBF

Les recettes fiscales

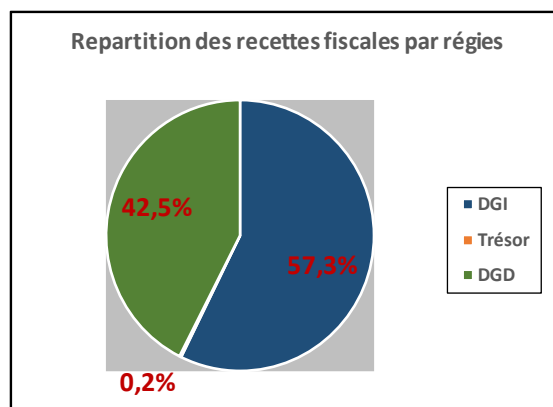
À fin mai 2022, les recettes fiscales se situeraient à 2.120,2 milliards de FCFA. Elles afficheraient une hausse de 6,3% par rapport à leur niveau à fin mai 2021.

Par r gion, les  volutions comparativement   fin mai 2021 se pr sentent comme suit :

- DGI : 1.213,9 milliards de FCFA contre 1.031,2 milliards de FCFA (+17,7%) ;
- Tr sor : 4,7 milliards de FCFA contre 4,8 milliards de FCFA (-1,6%) ;
- DGD : 901,6 milliards de FCFA contre 959,2 milliards de FCFA (-6,0%).



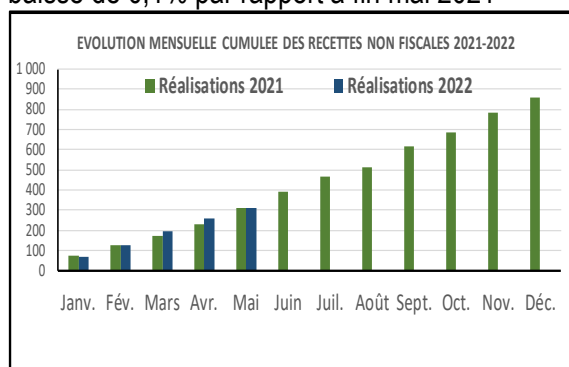
Source : DGBF



Source : DGBF

Les recettes non fiscales

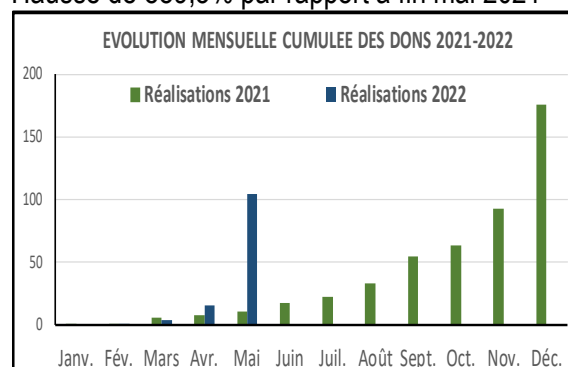
baisse de 0,1% par rapport   fin mai 2021



Source : DGBF

Les Dons

Hausse de 889,3% par rapport   fin mai 2021



Source : DGBF

DEPENSES TOTALES ET PRETS NETS

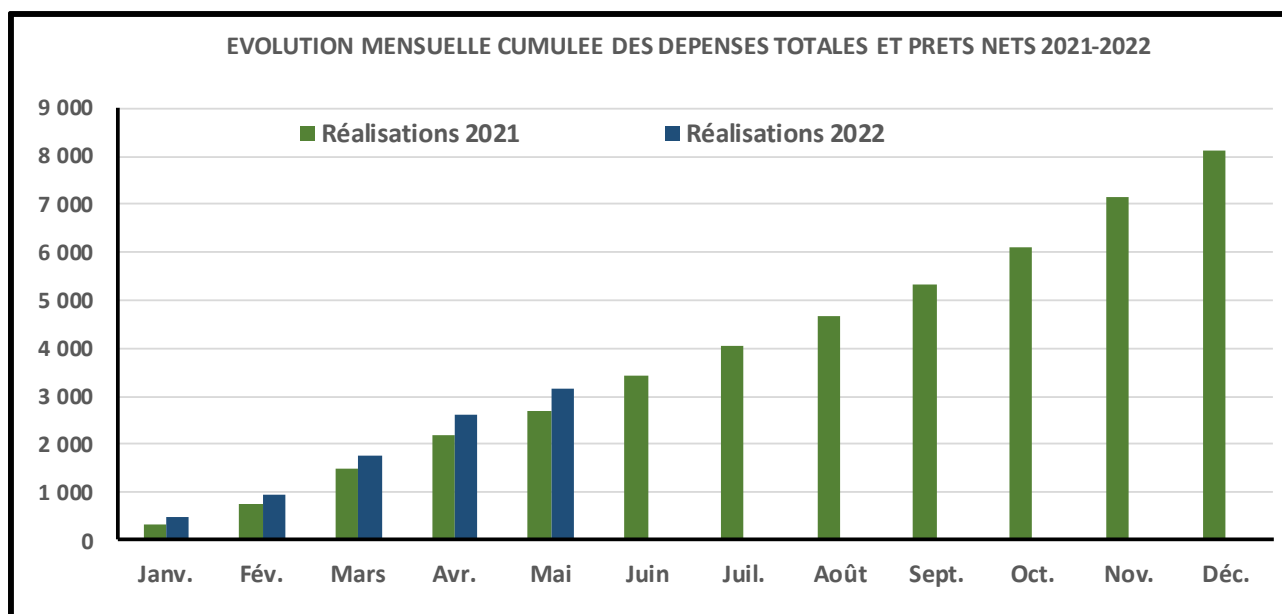
Les dépenses totales et prêts nets se situeraient à 3.1549,6 milliards de FCFA à fin mai 2022, avec une hausse de 16,7% par rapport à fin mai 2021.

Situation provisoire des dépenses à fin mai 2022

(En milliards de FCFA)

LIBELLE	Année 2021	à fin mai			perspectives à
		2021	2022	Evol.	fin décembre
		Réal.	Réal.	2022/2021	2022
DEPENSES TOTALES ET PRETS NETS	8 102,0	2 701,4	3 149,6	16,6%	8 791,2
Personnel	1 859,6	782,1	796,0	1,8%	1 957,8
Prestations sociales	371,3	148,3	163,9	10,5%	385,4
Abonnement	106,0	34,9	34,6	-1,1%	115,5
Achat de biens et services	749,0	134,7	258,9	92,2%	856,5
Transferts	549,2	253,6	291,2	14,9%	566,4
Autres dépenses de fonctionnement	397,5	149,3	164,7	10,3%	429,5
Structures autonomes	108,2	43,3	52,0	19,9%	124,2
Dépenses d'investissement(y/c FIMR ET FER)	2 171,9	491,6	804,9	63,7%	2 934,1
Financées sur ressources intérieures	1 198,0	346,1	401,4	16,0%	1 470,2
CNPS et CGRAE	41,5	5,0	8,5	70,8%	63,5
Financées sur prêts et dons projets	932,4	140,5	395,0	181,1%	1 400,3
Dépenses en capital	31,5	3,2	11,2	254,7%	32,9
Dépenses de sécurité et élections	250,4	67,6	38,7	-42,8%	87,9
Dépenses liées au corona virus	513,9	257,5	56,0	-78,2%	80,1
Intérêts sur la dette publique	784,5	262,6	375,4	42,9%	975,7
Autres dépenses sur recettes affectées	209,0	72,7	102,2	40,6%	245,3

Source : DGBF



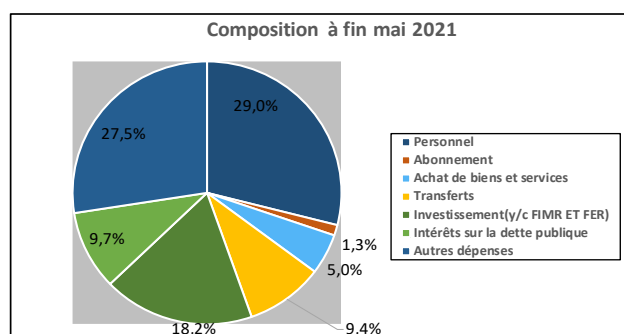
Source : DGBF

Situation provisoire des dépenses par grande rubrique à fin mai 2022

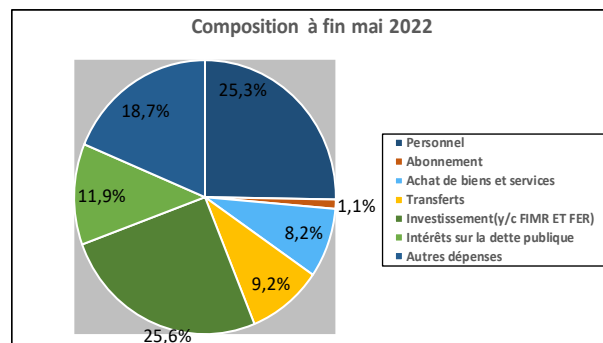
(En milliards de FCFA)

LIBELLE	à fin mai 2021		à fin mai 2022		Evolution 2022/2021	perspectives à fin décembre 2022
	Montant	(%)	Montant	(%)		
Personnel	782,1	29,0%	796,0	25,3%	1,8%	1957,8
Abonnement	34,9	1,3%	34,6	1,1%	-1,1%	115,5
Achat de biens et services	134,7	5,0%	258,9	8,2%	92,2%	856,5
Transferts	253,6	9,4%	291,2	9,2%	14,9%	566,4
Investissement(y/c FIMR ET FER)	491,6	18,2%	804,9	25,6%	63,7%	2934,1
Intérêts sur la dette publique	262,6	9,7%	375,4	11,9%	42,9%	975,7
Autres dépenses	741,9	27,5%	588,7	18,7%	-20,7%	1385,2
TOTAL	2 701,4	100,0%	3 149,6	100,0%	16,6%	8791,2

Source : DGBF



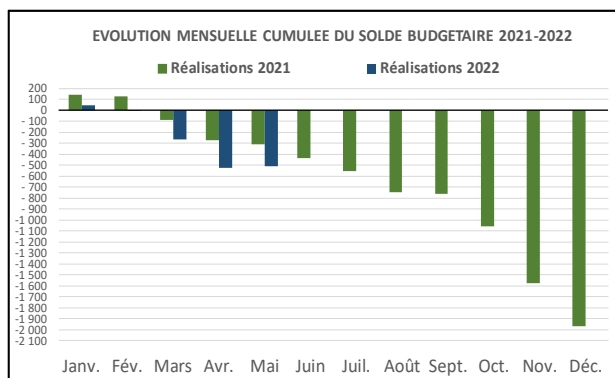
Source : DGBF



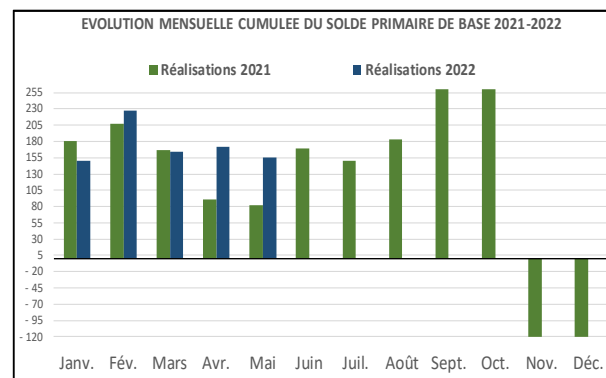
Source : DGBF

SOLDE BUDGETAIRE GLOBAL ET SOLDE PRIMAIRE DE BASE

Le solde budgétaire global à fin mai 2022 ressortirait à -510,3 milliards de FCFA contre -310,2 milliards de FCFA à fin mai 2021. Le solde primaire de base à fin mai 2022 s'établirait quant à lui à 155,4 milliards de FCFA contre 82,4 milliards de FCFA à fin mai 2021. L'évolution cumulée des soldes budgétaire global et primaire de base mensuels se présente comme ci-après :



Source : DGBF



Source : DGBF