



DGBF-BMIEB 2022/11

Abidjan, le 20 décembre 2022

BULLETIN MENSUEL D'INFORMATION SUR L'EXECUTION DU BUDGET

Novembre
2022

Situation provisoire base TOFE au 20 décembre 2022 susceptible d'évoluer

RESUME

- RECETTES** : A fin novembre 2022, les recettes et dons se situeraient à 5.702 milliards de FCFA. Ils seraient en hausse de 2% par rapport à leur niveau à fin novembre 2021 où ils étaient à 5.590,7 milliards de FCFA.
- DEPENSES** : Les dépenses totales et prêts nets sont estimés à 8.030,3 milliards de FCFA à fin novembre 2022, avec une hausse de 12,1% par rapport à leur niveau à fin novembre 2021.
- SOLDE** : Le solde budgétaire global à fin novembre 2022 ressortirait donc à -2.328,3 milliards de FCFA contre -1.574,4 milliards de FCFA à fin novembre 2021.

Situation des recettes et des dépenses à fin novembre 2022

(En milliards de FCFA)

LIBELLE	Année 2021	Réalisation à fin novembre			perspectives à fin décembre
		2021	2022	Evol. 2022/2021	2022
RECETTES ET DONNS	6 131,6	5 590,7	5 702,0	2,0%	6 427,7
Recettes fiscales	4 887,0	4 492,7	4 629,8	3,1%	5 119,1
DGI	2 635,4	2 387,9	2 722,1	14,0%	3 056,5
Trésor	11,9	10,489	10,740	2,4%	11,5
DGD	2 239,7	2 094,3	1 897,0	-9,4%	2 051,2
Recettes non fiscales	859,6	783,8	741,1	-5,4%	791,7
Dons	176,0	92,4	130,7	41,5%	295,5
Autres recettes affectées	209,0	221,9	200,4	-9,7%	221,3
DEPENSES TOTALES ET PRETS NETS	8 102,0	7 165,1	8 030,3	12,1%	9 016,4
Personnel	1 859,6	1 703,2	1 822,3	7,0%	2 027,4
Prestations sociales	371,3	337,7	354,7	5,0%	385,4
Abonnement	106,0	95,1	101,3	6,6%	135,9
Achat de biens et services	749,0	697,0	864,5	24,0%	959,6
Transferts	549,2	557,6	710,7	27,5%	662,7
Autres dépenses de fonctionnement	397,5	363,6	371,4	2,1%	438,0
Structures autonomes	108,2	94,5	102,7	8,7%	126,7
Dépenses d'investissement(y/c FIMR ET FER)	2 171,9	1 858,4	2 354,9	26,7%	2 896,4
dont financées sur prêts et dons projets	932,4	842,4	1 112,1	32,0%	1 549,1
Dépenses en capital	31,5	0,0	32,2		17,9
Dépenses de sécurité et élections	250,4	169,8	147,4	-13,2%	65,4
Dépenses liées au coronas virus	513,9	392,8	104,1	-73,5%	104,1
intérêts sur la dette publique	784,5	673,6	863,6	28,2%	975,7
Autres dépenses sur recettes affectées	209,0	221,9	200,4	-9,7%	221,3
SOLDE BUDGETAIRE	-1 970,4	-1 574,4	-2 328,3	47,9%	-2 588,8
SOLDE PRIMAIRE DE BASE	-429,5	-150,8	-483,3	220,5%	-359,5

RECETTES ET DONS

Les recettes et dons représenteraient 5.702 milliards de FCFA à fin novembre 2022, contre 5.590,7 milliards de FCFA à fin novembre 2021.

Situation provisoire des recettes et dons à fin novembre 2022

(En milliards de FCFA)

LIBELLE	Année 2021	à fin novembre			perspectives à
		2021	2022	Evol.	fin decembre
		Réal.	Réal.	2022/2021	2022
RECETTES ET DONS	6 131,6	5 590,7	5 702,0	2,0%	6427,7
Recettes fiscales	4 887,0	4 492,7	4 629,8	3,1%	5119,1
DGI	2 635,4	2 387,9	2 722,1	14,0%	3056,5
Trésor	11,9	10,489	10,740	2,4%	11,5
DGD	2 239,7	2 094,3	1 897,0	-9,4%	2051,2
Recettes non fiscales	859,6	783,8	741,1	-5,4%	791,7
Dons	176,0	92,4	130,7	41,5%	295,5
Autres recettes Affectées	209,0	221,9	200,4	-9,7%	221,3

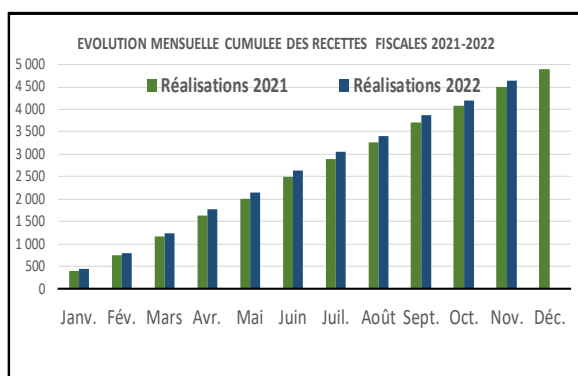
Source : DGBF

Les recettes fiscales

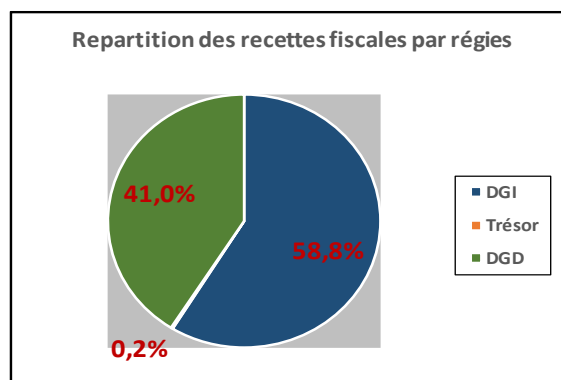
A fin novembre 2022, les recettes fiscales se situeraient à 4.629,8 milliards de FCFA. Elles afficheraient une hausse de 3,1% par rapport à leur niveau à fin novembre 2021.

Par région, les évolutions comparativement à fin novembre 2021 se présentent comme suit :

- DGI : 2.722,1 milliards de FCFA contre 2.387,9 milliards de FCFA (+14%) ;
- Trésor : 10,740 milliards de FCFA contre 10,489 milliards de FCFA (+2,4%) ;
- DGD : 1.897 milliards de FCFA contre 2.094,3 milliards de FCFA (-9,4%).



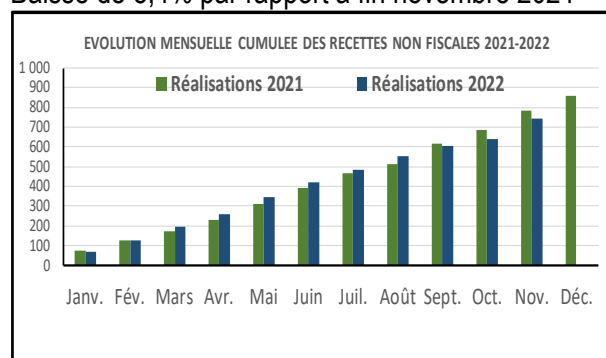
Source : DGBF



Source : DGBF

Les recettes non fiscales

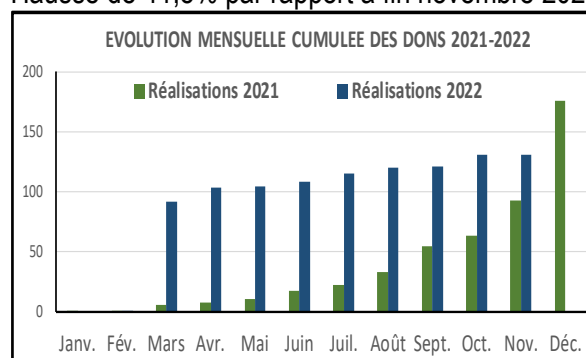
Baisse de 5,4% par rapport à fin novembre 2021



Source : DGBF

Les Dons

Hausse de 41,5% par rapport à fin novembre 2021



Source : DGBF

DEPENSES TOTALES ET PRETS NETS

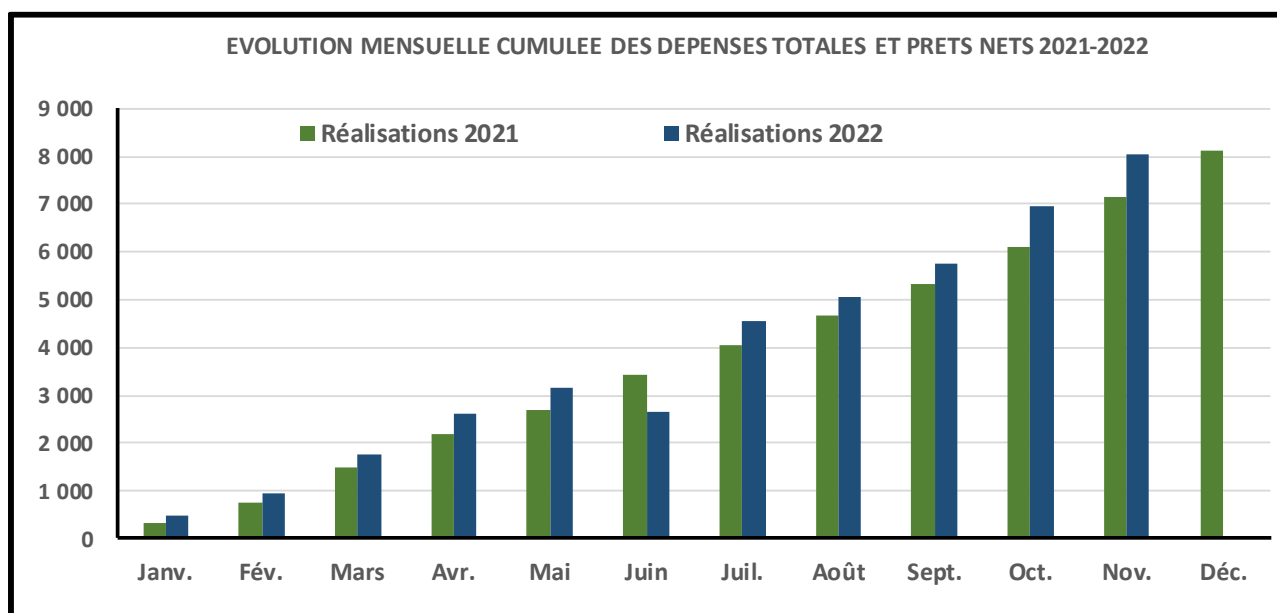
Les dépenses totales et prêts nets se situeraient à 6.958,1 milliards de FCFA à fin novembre 2022, avec une hausse de 14,3% par rapport à fin novembre 2021.

Situation provisoire des dépenses à fin novembre 2022

(En milliards de FCFA)

LIBELLE	Année 2021	à fin novembre			perspectives à
		2021		2022	fin décembre
		Réal.	Réal.	Evol. 2022/2021	2022
DEPENSES TOTALES ET PRETS NETS	8 102,0	7 165,1	8 030,3	12,1%	9 016,4
Personnel	1 859,6	1 703,2	1 822,3	7,0%	2 027,4
Prestations sociales	371,3	337,7	354,7	5,0%	385,4
Abonnement	106,0	95,1	101,3	6,6%	135,9
Achat de biens et services	749,0	697,0	864,5	24,0%	959,6
Transferts	549,2	557,6	710,7	27,5%	662,7
Autres dépenses de fonctionnement	397,5	363,6	371,4	2,1%	438,0
Structures autonomes	108,2	94,5	102,7	8,7%	126,7
Dépenses d'investissement(y/c FiMR ET FER)	2 171,9	1 858,4	2 354,9	26,7%	2 896,4
Financées sur ressources intérieures	1 198,0	976,0	1 201,0	23,1%	1 283,7
CNPS et CGRAE	41,5	40,0	41,8	4,5%	63,5
Financées sur prêts et dons projets	932,4	842,4	1 112,1	32,0%	1 549,1
Dépenses en capital	31,5	0,0	32,2		17,9
Dépenses de sécurité et élections	250,4	169,8	147,4	-13,2%	65,4
Dépenses liées au corona virus	513,9	392,8	104,1	-73,5%	104,1
intérêts sur la dette publque	784,5	673,6	863,6	28,2%	975,7
Autres dépenses sur recettes Affectées	209,0	221,9	200,4	-9,7%	221,3

Source : DGBF



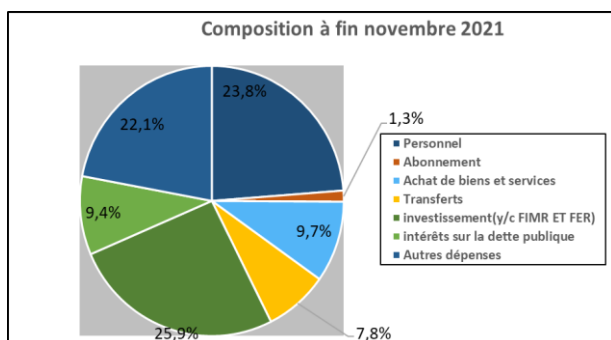
Source : DGBF

Situation provisoire des dépenses par grande rubrique à fin novembre 2022

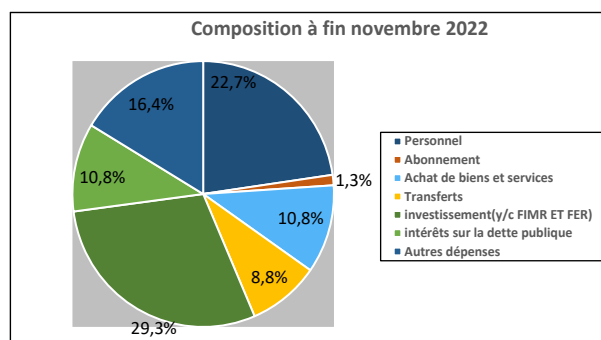
(En milliards de FCFA)

LIBELLE	à fin novembre 2021		à fin novembre 2022		Evolution 2022/2021	perspectives à fin décembre 2022
	Montant	(%)	Montant	(%)		
Personnel	1 703,2	23,8%	1 822,3	22,7%	7,0%	2027,4
Abonnement	95,1	1,3%	101,3	1,3%	6,6%	135,9
Achat de biens et services	697,0	9,7%	864,5	10,8%	24,0%	959,6
Transferts	557,6	7,8%	710,7	8,8%	27,5%	662,7
investissement(y/c FIMR ET FER)	1 858,4	25,9%	2 354,9	29,3%	26,7%	2896,4
intérêts sur la dette publique	673,6	9,4%	863,6	10,8%	28,2%	975,7
Autres dépenses	1 580,2	22,1%	1 313,0	16,4%	-16,9%	1358,7
TOTAL	7 165,1	100,0%	8 030,3	100,0%	103,1%	9016,4

Source : DGBF



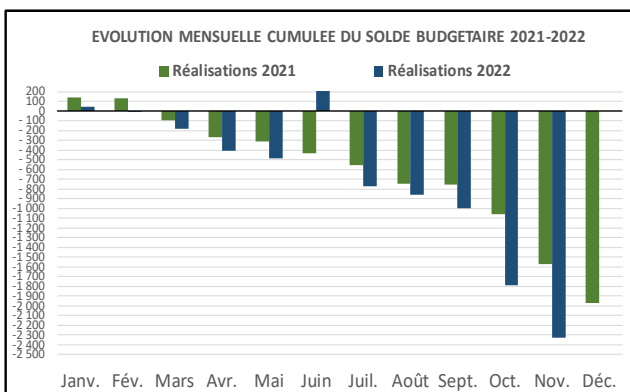
Source : DGBF



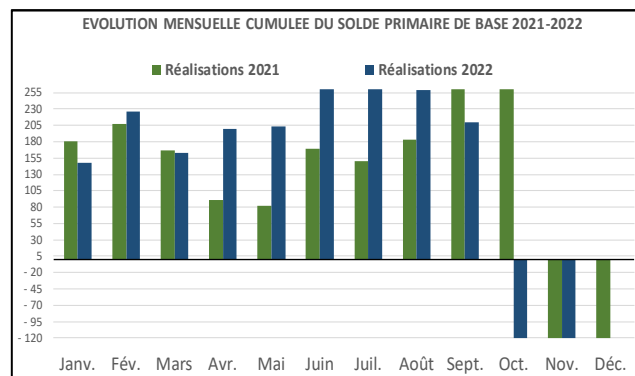
Source : DGBF

SOLDE BUDGETAIRE GLOBAL ET SOLDE PRIMAIRE DE BASE

Le solde budgétaire global à fin novembre 2022 ressortirait à -2.328,3 milliards de FCFA contre -1.574,4 milliards de FCFA à fin novembre 2021. Le solde primaire de base à fin novembre 2022 s'établirait quant à lui à -483,3 milliards de FCFA contre 150,8 milliards de FCFA à fin novembre 2021. L'évolution cumulée des soldes budgétaire global et primaire de base mensuels se présente comme ci-après :



Source : DGBF



Source : DGBF