



DGBF-BMIEB 2022/10

Abidjan, le 23 novembre 2022

## BULLETIN MENSUEL D'INFORMATION SUR L'EXECUTION DU BUDGET

Octobre  
2022

*Situation provisoire base TOFE au 23 novembre 2022 susceptible d'évoluer*

### RESUME

- RECETTES** : A fin octobre 2022, les recettes et dons se situeraient à 5.169,2 milliards de FCFA. Ils seraient en hausse de 2,7% par rapport à leur niveau à fin octobre 2021 où ils étaient à 5.032,3 milliards de FCFA.
- DEPENSES** : Les dépenses totales et prêts nets sont estimés à 6.958,1 milliards de FCFA à fin octobre 2022, avec une hausse de 14,3% par rapport à leur niveau à fin octobre 2021.
- SOLDE** : Le solde budgétaire global à fin octobre 2022 ressortirait donc à -1.789 milliards de FCFA contre -1.057,4 milliards de FCFA à fin octobre 2021.

### Situation des recettes et des dépenses à fin octobre 2022

(En milliards de FCFA)

LIBELLE	Année 2021	Réalisation à fin octobre			perspectives à fin décembre
		2021	2022	Evol. 2022/2021	2022
<b>RECETTES ET DONNS</b>	<b>6 131,6</b>	<b>5 032,3</b>	<b>5 169,2</b>	<b>2,7%</b>	<b>6 427,7</b>
Recettes fiscales	4 887,0	4 083,9	4 209,1	3,1%	5 119,1
DGI	2 635,4	2 212,2	2 496,5	12,9%	3 056,5
Trésor	11,9	9,274	9,814	5,8%	11,5
DGD	2 239,7	1 862,4	1 702,8	-8,6%	2 051,2
Recettes non fiscales	859,6	683,8	640,3	-6,4%	791,7
Dons	176,0	62,9	130,6	107,8%	295,5
Autres recettes affectées	209,0	201,7	189,1	-6,2%	221,3
<b>DEPENSES TOTALES ET PRETS NETS</b>	<b>8 102,0</b>	<b>6 089,5</b>	<b>6 958,1</b>	<b>14,3%</b>	<b>9 016,4</b>
Personnel	1 859,6	1 549,0	1 657,1	7,0%	2 027,4
Prestations sociales	371,3	307,1	294,2	-4,2%	385,4
Abonnement	106,0	76,2	82,4	8,2%	135,9
Achat de biens et services	749,0	552,0	691,8	25,3%	959,6
Transferts	549,2	391,7	630,8	61,1%	662,7
Autres dépenses de fonctionnement	397,5	312,1	368,8	18,2%	438,0
Structures autonomes	108,2	84,7	96,0	13,3%	126,7
Dépenses d'investissement(y/c FIMR ET FER)	2 171,9	1 507,5	1 855,4	23,1%	2 896,4
dont financées sur prêts et dons projets	932,4	771,4	751,6	-2,6%	1 549,1
Dépenses en capital	31,5	22,3	32,2	44,5%	17,9
Dépenses de sécurité et élections	250,4	129,7	126,5	-2,5%	65,4
Dépenses liées au coronas virus	513,9	310,3	104,7	-66,2%	104,1
intérêts sur la dette publique	784,5	645,2	829,0	28,5%	975,7
Autres dépenses sur recettes affectées	209,0	201,7	189,1	-6,2%	221,3
<b>SOLDE BUDGETAIRE</b>	<b>-1 970,4</b>	<b>-1 057,2</b>	<b>-1 789,0</b>	<b>69,2%</b>	<b>-2 588,8</b>
<b>SOLDE PRIMAIRE DE BASE</b>	<b>-429,5</b>	<b>296,5</b>	<b>-339,0</b>	<b>-214,3%</b>	<b>-359,5</b>

Source : DGBF

## RECETTES ET DONS

Les recettes et dons représenteraient 5.169,2 milliards de FCFA à fin octobre 2022, contre 5.032,3 milliards de FCFA à fin octobre 2021.

### Situation provisoire des recettes et dons à fin octobre 2022

(En milliards de FCFA)

LIBELLE	Année 2021	à fin octobre			perspectives à
		2021	2022	Evol.	fin decembre
		Réal.	Réal.	2022/2021	2022
<b>RECETTES ET DONS</b>	<b>6 131,6</b>	<b>5 032,3</b>	<b>5 169,2</b>	<b>2,7%</b>	<b>6427,7</b>
Recettes fiscales	4 887,0	4 083,9	4 209,1	3,1%	5119,1
DGI	2 635,4	2 212,2	2 496,5	12,9%	3056,5
Trésor	11,9	9,274	9,814	5,8%	11,5
DGD	2 239,7	1 862,4	1 702,8	-8,6%	2051,2
Recettes non fiscales	859,6	683,8	640,3	-6,4%	791,7
Dons	176,0	62,9	130,6	107,8%	295,5
Autres recettes Affectées	209,0	201,7	189,1	-6,2%	221,3

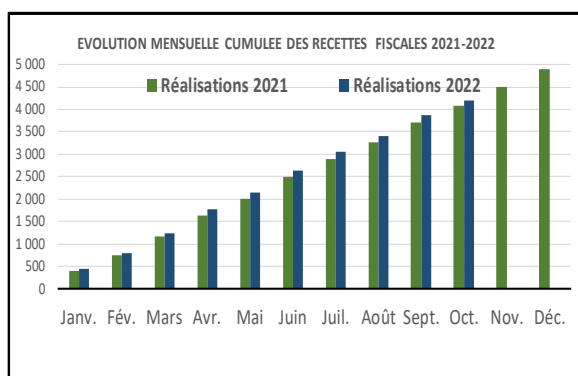
Source : DGBF

### Les recettes fiscales

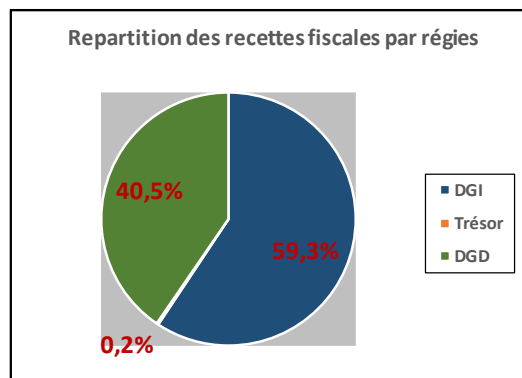
A fin octobre 2022, les recettes fiscales se situeraient à 4.209,1 milliards de FCFA. Elles afficheraient une hausse de 3,1% par rapport à leur niveau à fin octobre 2021.

Par région, les évolutions comparativement à fin octobre 2021 se présentent comme suit :

- DGI : 2.496,5 milliards de FCFA contre 2.212,2 milliards de FCFA (+12,9%) ;
- Trésor : 9,814 milliards de FCFA contre 9,274 milliards de FCFA (+5,8%) ;
- DGD : 1.702,8 milliards de FCFA contre 1.862,4 milliards de FCFA (-8,6%).



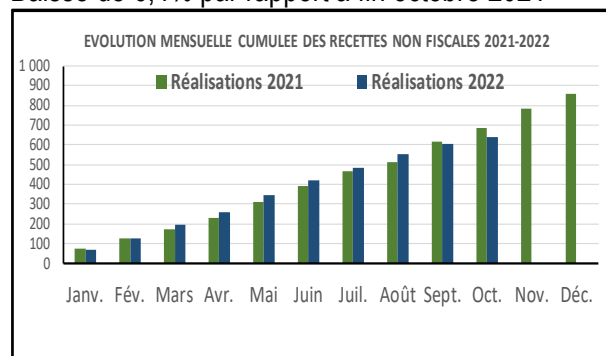
Source : DGBF



Source : DGBF

### Les recettes non fiscales

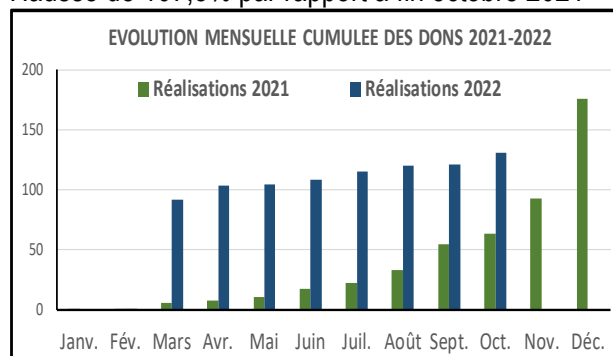
Baisse de 6,4% par rapport à fin octobre 2021



Source : DGBF

### Les Dons

Hausse de 107,8% par rapport à fin octobre 2021



## DEPENSES TOTALES ET PRETS NETS

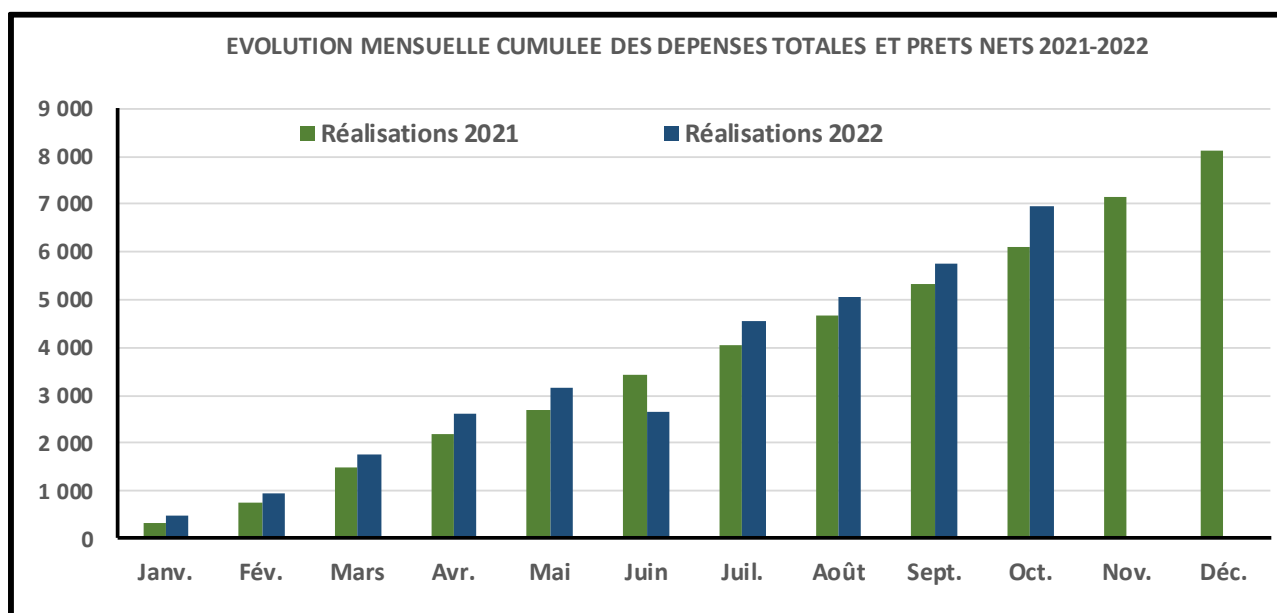
Les dépenses totales et prêts nets se situeraient à 6.958,1 milliards de FCFA à fin octobre 2022, avec une hausse de 14,3% par rapport à fin octobre 2021.

### Situation provisoire des dépenses à fin octobre 2022

(En milliards de FCFA)

LIBELLE	Année 2021	à fin octobre			perspectives à
		2021		Evol.	fin décembre
		Réal.	Réal.		2022
<b>DEPENSES TOTALES ET PRETS NETS</b>	<b>8 102,0</b>	<b>6 089,5</b>	<b>6 958,1</b>	<b>14,3%</b>	<b>9 016,4</b>
Personnel	1 859,6	1 549,0	1 657,1	7,0%	2 027,4
Prestations sociales	371,3	307,1	294,2	-4,2%	385,4
Abonnement	106,0	76,2	82,4	8,2%	135,9
Achat de biens et services	749,0	552,0	691,8	25,3%	959,6
Transferts	549,2	391,7	630,8	61,1%	662,7
Autres dépenses de fonctionnement	397,5	312,1	368,8	18,2%	438,0
Structures autonomes	108,2	84,7	96,0	13,3%	126,7
Dépenses d'investissement(y/c FiMR ET FER)	2 171,9	1 507,5	1 855,4	23,1%	2 896,4
Financées sur ressources intérieures	1 198,0	698,3	1 067,4	52,9%	1 283,7
CNPS et CGRAE	41,5	37,8	36,4	-3,9%	63,5
Financées sur prêts et dons projets	932,4	771,4	751,6	-2,6%	1 549,1
Dépenses en capital	31,5	22,3	32,2	44,5%	17,9
Dépenses de sécurité et élections	250,4	129,7	126,5	-2,5%	65,4
Dépenses liées au corona virus	513,9	310,3	104,7	-66,2%	104,1
intérêts sur la dette publque	784,5	645,2	829,0	28,5%	975,7
Autres dépenses sur recettes Affectées	209,0	201,7	189,1	-6,2%	221,3

Source : DGBF



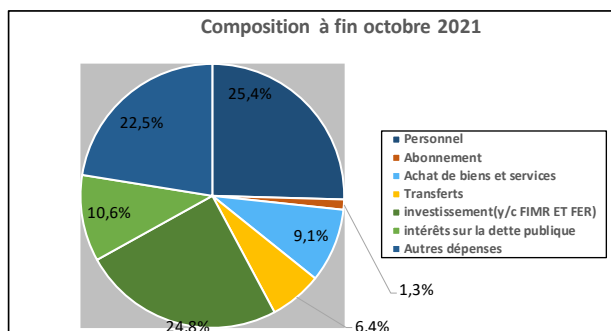
Source : DGBF

## Situation provisoire des dépenses par grande rubrique à fin octobre 2022

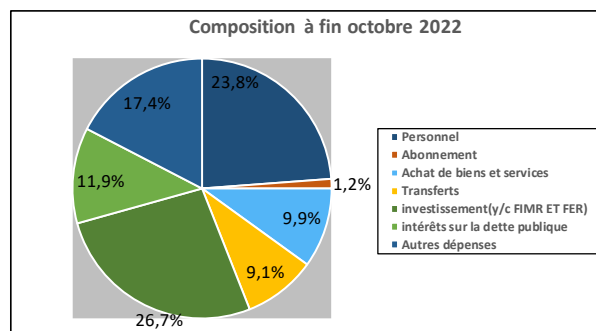
(En milliards de FCFA)

LIBELLE	à fin septembre 2021		à fin septembre 2022		Evolution 2022/2021	perspectives à fin décembre 2022
	Montant	(%)	Montant	(%)		
Personnel	1 397,7	26,3%	1 450,8	25,4%	3,8%	2027,4
Abonnement	76,1	1,4%	72,4	1,3%	-4,9%	135,9
Achat de biens et services	478,2	9,0%	576,4	10,1%	20,5%	959,6
Transferts	355,1	6,7%	522,7	9,2%	47,2%	662,7
investissement(y/c FIMR ET FER)	1 236,5	23,3%	1 411,7	24,7%	14,2%	2896,4
intérêts sur la dette publique	508,3	9,6%	681,9	11,9%	34,1%	975,7
Autres dépenses	1 259,5	23,7%	995,0	17,4%	-21,0%	1358,7
TOTAL	5 311,5	100,0%	5 710,9	100,0%	93,9%	9016,4

Source : DGBF



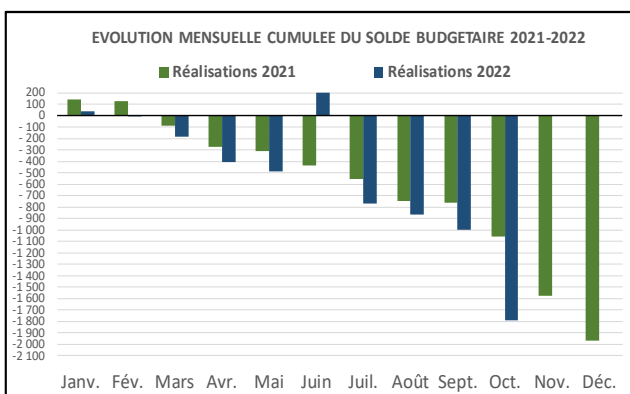
Source : DGBF



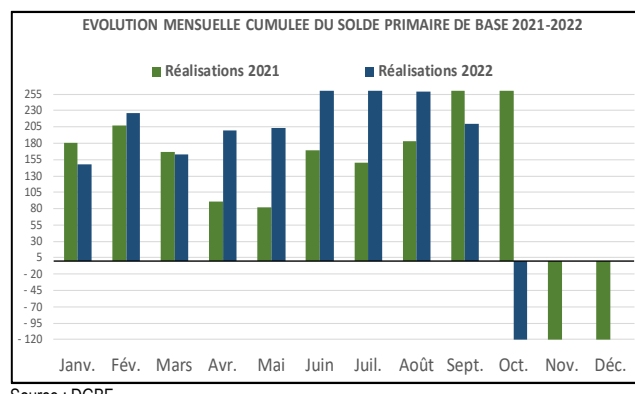
Source : DGBF

## SOLDE BUDGETAIRE GLOBAL ET SOLDE PRIMAIRE DE BASE

Le solde budgétaire global à fin octobre 2022 ressortirait à -1.789 milliards de FCFA contre -1.057,2,7 milliards de FCFA à fin octobre 2021. Le solde primaire de base à fin octobre 2022 s'établirait quant à lui à -339 milliards de FCFA contre 296,5 milliards de FCFA à fin octobre 2021. L'évolution cumulée des soldes budgétaire global et primaire de base mensuels se présente comme ci-après :



Source : DGBF



Source : DGBF