



DGBF-BMIEB 2022/09

Abidjan, le 18 octobre 2022

BULLETIN MENSUEL D'INFORMATION SUR L'EXECUTION DU BUDGET

Septembre
2022

Situation provisoire base TOFE au 18 octobre 2022 susceptible d'évoluer

RESUME

- RECETTES** : A fin septembre 2022, les recettes et dons se situeraient à 4.739,5 milliards de FCFA. Ils seraient en hausse de 4,1% par rapport à leur niveau à fin septembre 2021 où ils étaient à 4.553,8 milliards de FCFA.
- DEPENSES** : Les dépenses totales et prêts nets sont estimés à 5.710,9 milliards de FCFA à fin septembre 2022, avec une hausse de 7,5% par rapport à leur niveau à fin septembre 2021.
- SOLDE** : Le solde budgétaire global à fin septembre 2022 ressortirait donc à -971,4 milliards de FCFA contre -757,7 milliards de FCFA à fin septembre 2021.

Situation des recettes et des dépenses à fin septembre 2022

(En milliards de FCFA)

LIBELLE	Année 2021	Réalisation à fin septembre			perspectives à fin décembre
		2021	2022	Evol. 2022/2021	2022
RECETTES ET DONNS	6 131,6	4 553,8	4 739,5	4,1%	6 427,7
Recettes fiscales	4 887,0	3 701,9	3 863,2	4,4%	5 119,1
DGI	2 635,4	2 011,8	2 297,5	14,2%	3 056,5
Trésor	11,9	8,497	8,669	2,0%	11,5
DGD	2 239,7	1 681,7	1 557,0	-7,4%	2 051,2
Recettes non fiscales	859,6	616,4	605,0	-1,8%	791,7
Dons	176,0	54,0	121,2	124,7%	295,5
Autres recettes affectées	209,0	181,5	150,1	-17,3%	221,3
DEPENSES TOTALES ET PRETS NETS	8 102,0	5 311,5	5 710,9	7,5%	9 016,4
Personnel	1 859,6	1 397,7	1 450,8	3,8%	2 027,4
Prestations sociales	371,3	276,5	289,3	4,6%	385,4
Abonnement	106,0	76,1	72,4	-4,9%	135,9
Achat de biens et services	749,0	478,2	576,4	20,5%	959,6
Transferts	549,2	355,1	522,7	47,2%	662,7
Autres dépenses de fonctionnement	397,5	279,2	296,1	6,1%	438,0
Structures autonomes	108,2	76,9	83,0	8,0%	126,7
Dépenses d'investissement(y/c FIMR ET FER)	2 171,9	1 236,5	1 411,7	14,2%	2 896,4
dont financées sur prêts et dons projets	932,4	584,5	620,8	6,2%	1 549,1
Dépenses en capital	31,5	15,9	32,2	102,8%	17,9
Dépenses de sécurité et élections	250,4	128,0	47,1	-63,2%	65,4
Dépenses liées au coronas virus	513,9	301,6	97,2	-67,8%	104,1
intérêts sur la dette publique	784,5	508,3	681,9	34,1%	975,7
Autres dépenses sur recettes affectées	209,0	181,5	150,1	-17,3%	221,3
SOLDE BUDGETAIRE	-1 970,4	-757,7	-971,4	28,2%	-2 588,8
SOLDE PRIMAIRE DE BASE	-429,5	281,1	210,1	-25,3%	-359,5

Source : DGBF

RECETTES ET DONS

Les recettes et dons représenteraient 4.739,5 milliards de FCFA à fin septembre 2022, contre 4.553,8 milliards de FCFA à fin septembre 2021.

Situation provisoire des recettes et dons à fin septembre 2022

(En milliards de FCFA)

LIBELLE	Année 2021	à fin septembre			perspectives à
		2021	2022	Evol.	fin decembre
					Réal.
RECETTES ET DONS	6 131,6	4 553,8	4 739,5	4,1%	6427,7
Recettes fiscales	4 887,0	3 701,9	3 863,2	4,4%	5119,1
DGI	2 635,4	2 011,8	2 297,5	14,2%	3056,5
Trésor	11,9	8,497	8,669	2,0%	11,5
DGD	2 239,7	1 681,7	1 557,0	-7,4%	2051,2
Recettes non fiscales	859,6	616,4	605,0	-1,8%	791,7
Dons	176,0	54,0	121,2	124,7%	295,5
Autres recettes Affectées	209,0	181,5	150,1	-17,3%	221,3

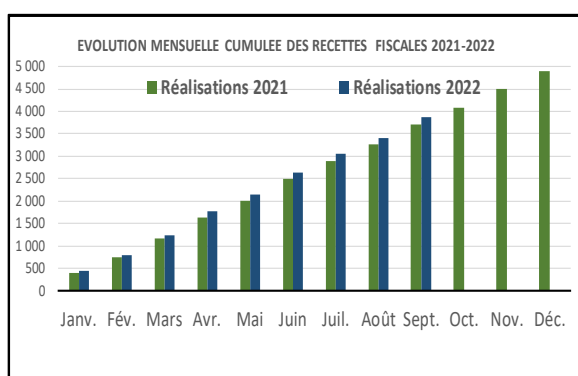
Source : DGBF

Les recettes fiscales

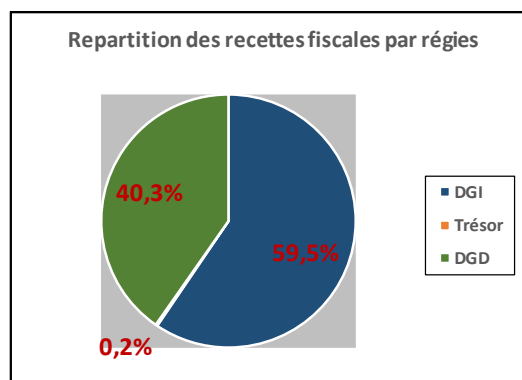
A fin septembre 2022, les recettes fiscales se situeraient à 3.863,2 milliards de FCFA. Elles afficheraient une hausse de 4,4% par rapport à leur niveau à fin septembre 2021.

Par régie, les évolutions comparativement à fin septembre 2021 se présentent comme suit :

- DGI : 2.297,5 milliards de FCFA contre 2.011,8 milliards de FCFA (+14,2%) ;
- Trésor : 8,669 milliards de FCFA contre 8,497 milliards de FCFA (+2%) ;
- DGD : 1.557 milliards de FCFA contre 1.681,7 milliards de FCFA (-7,4%).



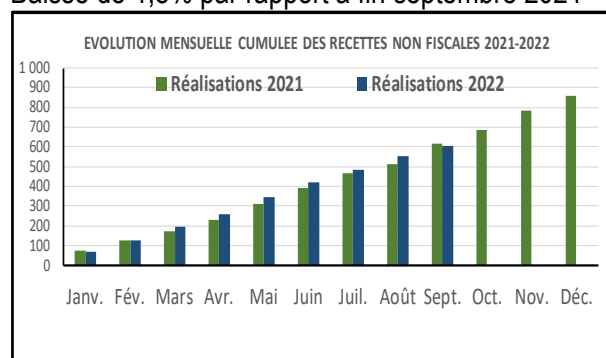
Source : DGBF



Source : DGBF

Les recettes non fiscales

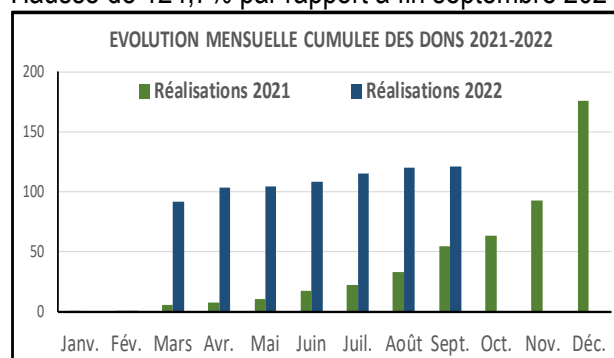
Baisse de 1,8% par rapport à fin septembre 2021



Source : DGBF

Les Dons

Hausse de 124,7% par rapport à fin septembre 2021



DEPENSES TOTALES ET PRETS NETS

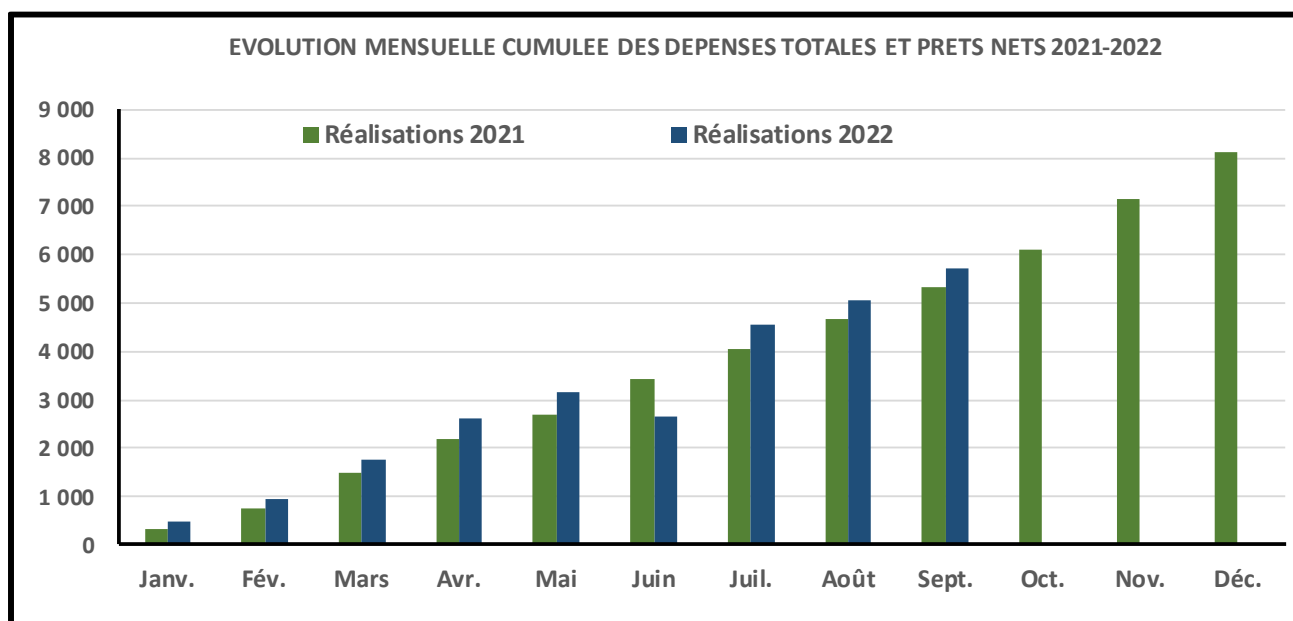
Les dépenses totales et prêts nets se situeraient à 5.710,9 milliards de FCFA à fin septembre 2022, avec une hausse de 7,5% par rapport à fin septembre 2021.

Situation provisoire des dépenses à fin septembre 2022

(En milliards de FCFA)

LIBELLE	Année 2021	à fin septembre			perspectives à
		2021		2022	fin décembre
		Réal.	Réal.	Evol. 2022/2021	2022
DEPENSES TOTALES ET PRETS NETS	8 102,0	5 311,5	5 710,9	7,5%	9 016,4
Personnel	1 859,6	1 397,7	1 450,8	3,8%	2 027,4
Prestations sociales	371,3	276,5	289,3	4,6%	385,4
Abonnement	106,0	76,1	72,4	-4,9%	135,9
Achat de biens et services	749,0	478,2	576,4	20,5%	959,6
Transferts	549,2	355,1	522,7	47,2%	662,7
Autres dépenses de fonctionnement	397,5	279,2	296,1	6,1%	438,0
Structures autonomes	108,2	76,9	83,0	8,0%	126,7
Dépenses d'investissement(y/c FiMR ET FER)	2 171,9	1 236,5	1 411,7	14,2%	2 896,4
Financées sur ressources intérieures	1 198,0	617,8	777,4	25,8%	1 283,7
CNPS et CGRAE	41,5	34,2	13,5	-60,6%	63,5
Financées sur prêts et dons projets	932,4	584,5	620,8	6,2%	1 549,1
Dépenses en capital	31,5	15,9	32,2	102,8%	17,9
Dépenses de sécurité et élections	250,4	128,0	47,1	-63,2%	65,4
Dépenses liées au corona virus	513,9	301,6	97,2	-67,8%	104,1
intérêts sur la dette publjqe	784,5	508,3	681,9	34,1%	975,7
Autres dépenses sur recettes Affectées	209,0	181,5	150,1	-17,3%	221,3

Source : DGBF



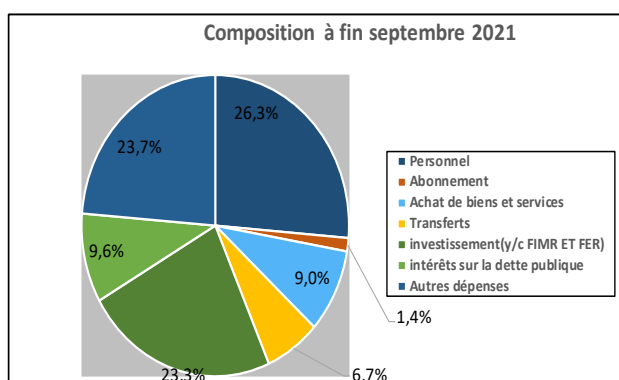
Source : DGBF

Situation provisoire des dépenses par grande rubrique à fin septembre 2022

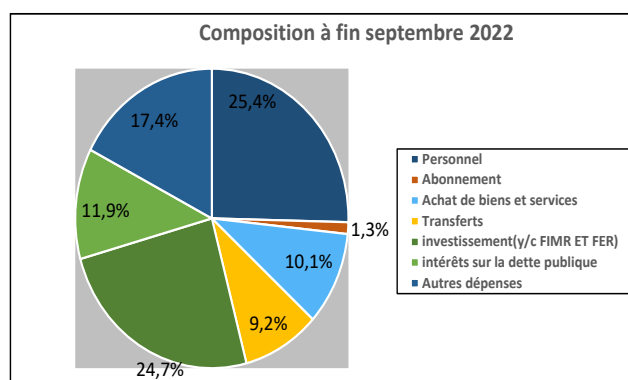
(En milliards de FCFA)

LIBELLE	à fin septembre 2021		à fin septembre 2022		Evolution 2022/2021	perspectives à fin décembre 2022
	Montant	(%)	Montant	(%)		
Personnel	1 397,7	26,3%	1 450,8	25,4%	3,8%	2027,4
Abonnement	76,1	1,4%	72,4	1,3%	-4,9%	135,9
Achat de biens et services	478,2	9,0%	576,4	10,1%	20,5%	959,6
Transferts	355,1	6,7%	522,7	9,2%	47,2%	662,7
investissement(y/c FIMR ET FER)	1 236,5	23,3%	1 411,7	24,7%	14,2%	2896,4
intérêts sur la dette publique	508,3	9,6%	681,9	11,9%	34,1%	975,7
Autres dépenses	1 259,5	23,7%	995,0	17,4%	-21,0%	1358,7
TOTAL	5 311,5	100,0%	5 710,9	100,0%	93,9%	9016,4

Source : DGBF



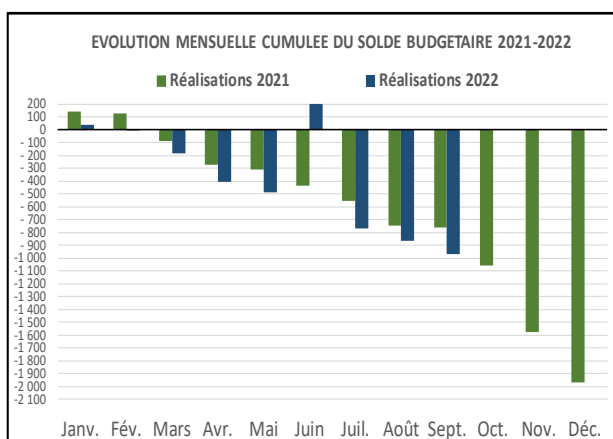
Source : DGBF



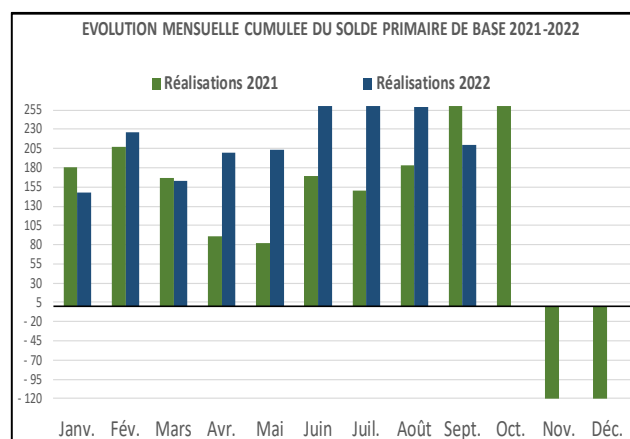
Source : DGBF

SOLDE BUDGETAIRE GLOBAL ET SOLDE PRIMAIRE DE BASE

Le solde budgétaire global à fin septembre 2022 ressortirait à -971,4 milliards de FCFA contre -757,7 milliards de FCFA à fin septembre 2021. Le solde primaire de base à fin septembre 2022 s'établirait quant à lui à 210,1 milliards de FCFA contre 281,1 milliards de FCFA à fin septembre 2021. L'évolution cumulée des soldes budgétaire global et primaire de base mensuels se présente comme ci-après :



Source : DGBF



Source : DGBF