



DGBF-BMIEB 2022/03

Abidjan, le 22 avril 2022

BULLETIN MENSUEL D'INFORMATION SUR L'EXECUTION DU BUDGET

Mars
2022

Situation provisoire base TOFE au 22 avril 2022 susceptible d'évoluer

RESUME

- RECETTES** : À fin mars 2022, les recettes et dons se situeraient à 1.385,9 milliards de FCFA. Ils seraient en baisse de 0,05% par rapport à leur niveau à fin mars 2021 où ils étaient à 1.386,6 milliards de FCFA.
- DEPENSES** : Les dépenses totales et prêts nets sont estimés à 1.712,1 milliards de FCFA à fin mars 2022, avec une hausse de 15,9% par rapport à leur niveau à fin mars 2021.
- SOLDE** : Le solde budgétaire global à fin mars 2022 ressortirait donc à -326,1 milliards de FCFA contre -90,4 milliards de FCFA à fin mars 2021.

Situation des recettes et des dépenses à fin mars 2022

(En milliards de FCFA)

LIBELLE	Année 2021	Réalisation à fin mars			perspectives à fin décembre
		2021	2022	Evol. 2022/2021	2022
RECETTES ET DONNS	6 131,6	1 386,6	1 385,9	-0,05%	6 417,7
Recettes fiscales	4 887,0	1 156,4	1 214,6	5,0%	5 134,8
DGI	2 635,4	576,4	646,6	12,2%	2 880,3
Trésor	11,9	3,1	2,8	-10,3%	11,5
DGD	2 239,7	576,9	565,1	-2,0%	2 243,0
Recettes non fiscales	859,6	171,7	150,9	-12,1%	749,7
Dons	176,0	5,4	4,0	-26,3%	294,8
Autres recettes affectées	209,0	53,1	16,5	-69,0%	238,4
DEPENSES TOTALES ET PRETS NETS	8 102,0	1 476,9	1 712,1	15,9%	8 393,0
Personnel	1 859,6	466,8	466,9	0,0%	1 957,8
Prestations sociales	371,3	88,9	94,5	6,3%	400,1
Abonnement	106,0	21,4	17,5	-18,3%	115,5
Achat de biens et services	749,0	73,7	140,2	90,3%	874,9
Transferts	549,2	115,9	134,6	16,0%	470,3
Autres dépenses de fonctionnement	397,5	91,2	99,5	9,0%	408,7
Structures autonomes	108,2	25,1	31,1	23,8%	122,4
Dépenses d'investissement(y/c FIMR ET FER)	2 171,9	238,9	367,4	53,8%	2 767,7
dont financées sur prêts et dons projets	932,4	65,4	155,6	137,9%	1 400,3
Dépenses en capital	31,5	3,2	6,2	94,7%	17,9
Dépenses de sécurité et élections	250,4	47,3	32,1	-32,1%	42,9
Dépenses liées au coronas virus	513,9	54,6	15,3	-72,0%	0,0
Intérêts sur la dette publique	784,5	196,9	290,4	47,5%	976,4
Autres dépenses sur recettes affectées	209,0	53,1	16,5	-69,0%	238,4
SOLDE BUDGETAIRE	-1 970,4	-90,4	-326,1	260,9%	-1 975,4
SOLDE PRIMAIRE DE BASE	-429,5	166,5	116,0	-30,4%	106,6

RECETTES ET DONS

Les recettes et dons représenteraient 1.385,9 milliards de FCFA à fin mars 2022, contre 1.386,6 milliards de FCFA à fin mars 2021.

Situation provisoire des recettes et dons à fin mars 2022

(En milliards de FCFA)

LIBELLE	Année 2021	à fin mars			perspectives à
		2021	2022	Evol.	fin decembre
		Réal.	Réal.	2022/2021	2022
RECETTES ET DONS	6 131,6	1 386,6	1 385,9	0,0%	6417,7
Recettes fiscales	4 887,0	1 156,4	1 214,6	5,0%	5134,8
DGI	2 635,4	576,4	646,6	12,2%	2880,3
Trésor	11,9	3,1	2,8	-10,3%	11,5
DGD	2 239,7	576,9	565,1	-2,0%	2243,0
Recettes non fiscales	859,6	171,7	150,9	-12,1%	749,7
Dons	176,0	5,4	4,0	-26,3%	294,8
Autres recettes affectées	209,0	53,1	16,5	-69,0%	238,4

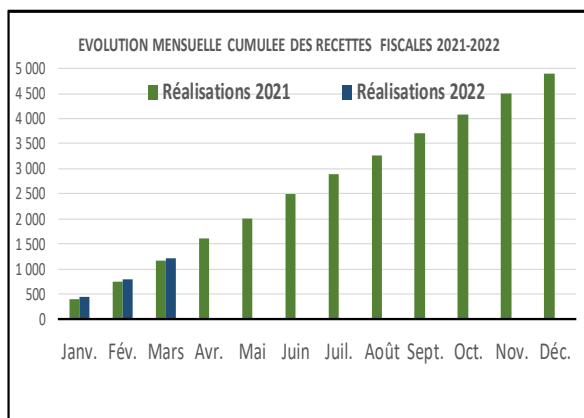
Source : DGBF

Les recettes fiscales

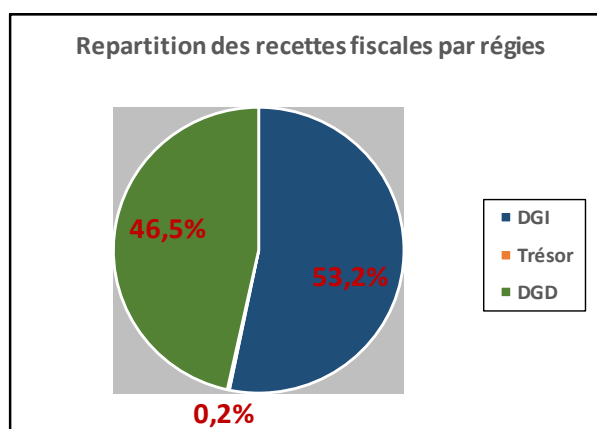
À fin mars 2022, les recettes fiscales se situeraient à 1.214,6 milliards de FCFA. Elles afficheraient une hausse de 5,0% par rapport à leur niveau à fin mars 2021.

Par r g e, les  volutions comparativement   fin mars 2021 se pr sentent comme suit :

- DGI : 646,6 milliards de FCFA contre 576,4 milliards de FCFA (+12,2%) ;
- Tr sor : 2,8 milliards de FCFA contre 3,1 milliards de FCFA (-10,3%) ;
- DGD : 565,1 milliards de FCFA contre 576,9 milliards de FCFA (-2,0%).



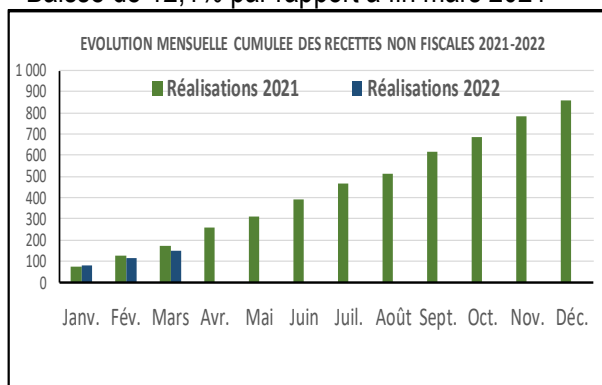
Source : DGBF



Source : DGBF

Les recettes non fiscales

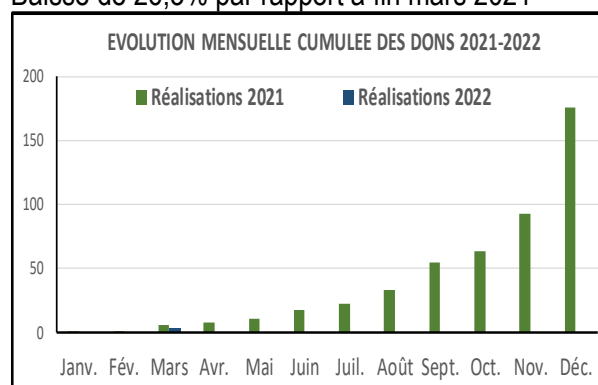
Baisse de 12,1% par rapport   fin mars 2021



Source : DGBF

Les Dons

Baisse de 26,3% par rapport   fin mars 2021



Source : DGBF

DEPENSES TOTALES ET PRETS NETS

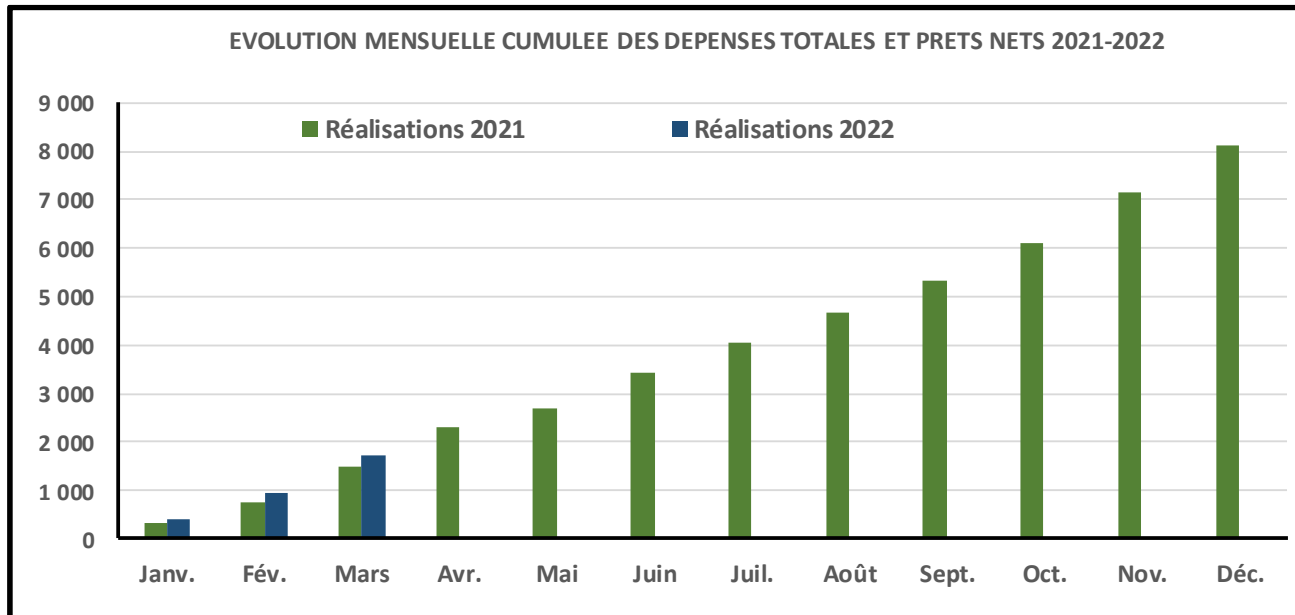
Les dépenses totales et prêts nets se situeraient à 1.712,1 milliards de FCFA à fin mars 2022, avec une hausse de 15,9% par rapport à fin mars 2021.

Situation provisoire des dépenses à fin mars 2022

(En milliards de FCFA)

LIBELLE	Année 2021	à fin mars			perspectives à
		2022		Evol.	fin décembre
		2021	2022		2022
		Réal.	Réal.	2022/2021	
DEPENSES TOTALES ET PRETS NETS	8 102,0	1 476,9	1 712,1	15,9%	8 393,0
Personnel	1 859,6	466,8	466,9	0,0%	1 957,8
Prestations sociales	371,3	88,9	94,5	6,3%	400,1
Abonnement	106,0	21,4	17,5	-18,3%	115,5
Achat de biens et services	749,0	73,7	140,2	90,3%	874,9
Transferts	549,2	115,9	134,6	16,0%	470,3
Autres dépenses de fonctionnement	397,5	91,2	99,5	9,0%	408,7
Structures autonomes	108,2	25,1	31,1	23,8%	122,4
Dépenses d'investissement(y/c FIMR ET FER)	2 171,9	238,9	367,4	53,8%	2 767,7
Financées sur ressources intérieures	1 198,0	170,9	209,5	22,6%	1 312,6
CNPS et CGRAE	41,5	2,6	2,3	-12,3%	54,8
Financées sur prêts et dons projets	932,4	65,4	155,6	137,9%	1 400,3
Dépenses en capital	31,5	3,2	6,2	94,7%	17,9
Dépenses de sécurité et élections	250,4	47,3	32,1	-32,1%	42,9
Dépenses liées au corona virus	513,9	54,6	15,3	-72,0%	0,0
Intérêts sur la dette publique	784,5	196,9	290,4	47,5%	976,4
Autres dépenses sur recettes affectées	209,0	53,1	16,5	-69,0%	238,4

Source : DGBF



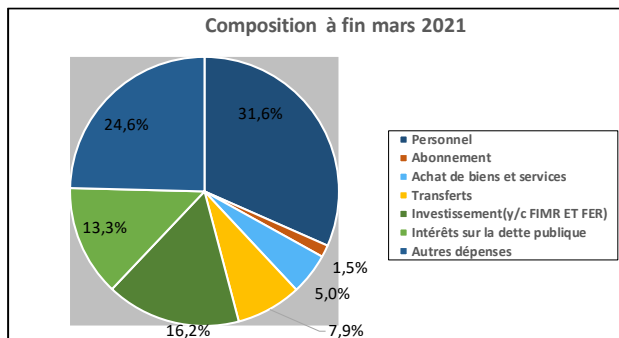
Source : DGBF

Situation provisoire des dépenses par grande rubrique à fin mars 2022

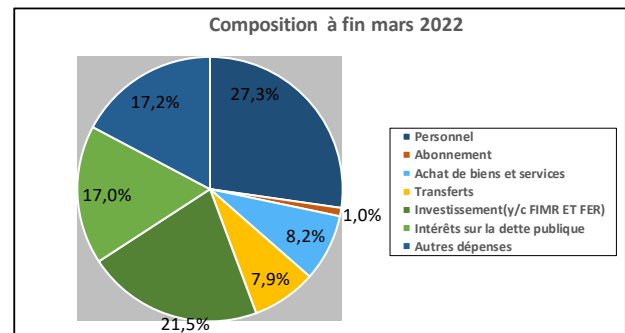
(En milliards de FCFA)

LIBELLE	à fin mars 2021		à fin mars 2022		Evolution 2022/2021	perspectives à fin décembre 2021
	Montant	(%)	Montant	(%)		
Personnel	466,8	31,6%	466,9	27,3%	0,0%	1957,8
Abonnement	21,4	1,5%	17,5	1,0%	-18,3%	115,5
Achat de biens et services	73,7	5,0%	140,2	8,2%	90,3%	874,9
Transferts	115,9	7,9%	134,6	7,9%	16,0%	470,3
Investissement(y/c FIMR ET FER)	238,9	16,2%	367,4	21,5%	53,8%	2767,7
Intérêts sur la dette publique	196,9	13,3%	290,4	17,0%	47,5%	976,4
Autres dépenses	363,4	24,6%	295,0	17,2%	-18,8%	1230,3
TOTAL	1 476,9	100,0%	1 712,1	100,0%	15,9%	8393,0

Source : DGBF



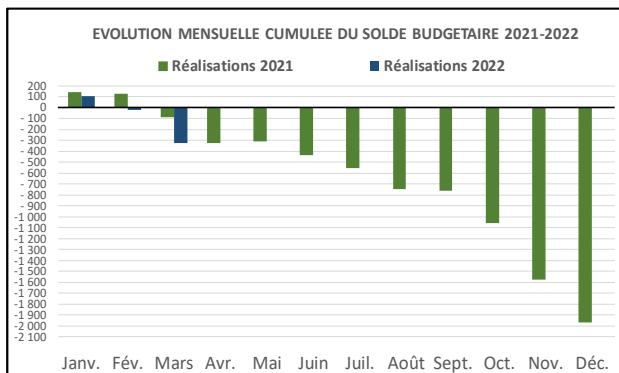
Source : DGBF



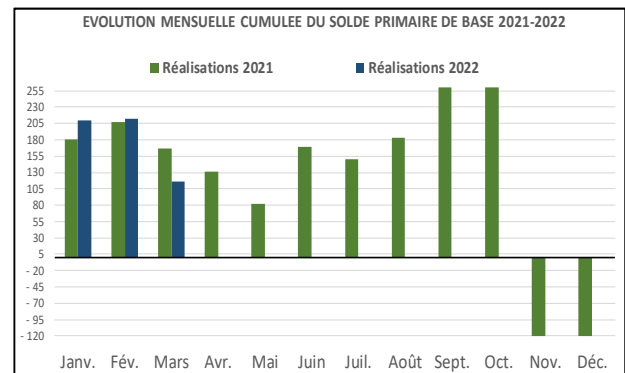
Source : DGBF

SOLDE BUDGETAIRE GLOBAL ET SOLDE PRIMAIRE DE BASE

Le solde budgétaire global à fin mars 2022 ressortirait à -326,1 milliards de FCFA contre -90,4 milliards de FCFA à fin mars 2021. Le solde primaire de base à fin mars 2022 s'établirait quant à lui à 116,0 milliards de FCFA contre 166,5 milliards de FCFA à fin mars 2021. L'évolution cumulée des soldes budgétaire global et primaire de base mensuels se présente comme ci-après :



Source : DGBF



Source : DGBF