



DGBF-BMIEB 2023/09

Abidjan, le 22 octobre 2023

BULLETIN MENSUEL D'INFORMATION SUR L'EXECUTION DU BUDGET

Septembre
2023

Situation provisoire base TOFE au 22 octobre 2023 susceptible d'évoluer

RESUME

- RECETTES** : A fin septembre 2023, les recettes et dons se situeraient à 5.648,8 milliards de FCFA. Ils seraient en hausse de 19,2% par rapport à leur niveau à fin septembre 2022 où ils étaient à 4.737,5 milliards de FCFA.
- DEPENSES** : Les dépenses totales et prêts nets sont estimés à 7.268,2 milliards de FCFA à fin septembre 2023, avec une hausse de 24,6% par rapport à leur niveau à fin septembre 2022.
- SOLDE** : Le solde budgétaire global à fin septembre 2023 ressortirait donc à -1.619,4 milliards de FCFA contre -1.095,1 milliards de FCFA à fin septembre 2022.

Situation des recettes et des dépenses à fin septembre 2023

(En milliards de FCFA)

LIBELLE	Année 2022	Réalisation à fin septembre			Perspectives à fin décembre		
		2022	Réal.	2023	Réal.	Evol. 2023/2022	2023
RECETTES ET DONNS	6 386,3	4 737,5	5 648,8	19,2%	7 748,2		
Recettes fiscales	5 093,8	3 863,1	4 457,4	15,4%	6 123,9		
DGI	2 984,0	2 297,3	2 630,3	14,5%	3 533,2		
Trésor	12,8	8,670	9,6	10,9%	12,6		
DGD	2 097,1	1 557,1	1 817,5	16,7%	2 578,1		
Recettes non fiscales	834,4	601,4	695,1	15,6%	911,9		
Dons	233,7	121,2	178,6	47,3%	316,3		
Autres recettes affectées	224,405	151,8	317,8	109,3%	396,1		
DEPENSES TOTALES ET PRETS NETS	9 367,9	5 832,6	7 268,2	24,6%	10 262,0		
Personnel	2 007,2	1 450,8	1 687,3	16,3%	2 245,0		
Prestations sociales	389,9	289,3	304,2	5,1%	421,9		
Abonnement	132,3	72,4	76,8	6,1%	116,9		
Opérations spécifiques	221,1	114,9	64,5	-43,8%	68,4		
Dépenses du budget de l'Etat	925,8	646,5	612,8	-5,2%	916,6		
Subventions transferts	767,7	532,1	528,5	-0,7%	691,7		
Structures autonomes	117,3	83,0	91,8	10,6%	136,1		
Autres dépenses de fonctionnement	402,8	296,1	336,9	13,8%	477,2		
Dépenses d'investissement	3 047,5	1 466,8	2 040,2	39,1%	3 294,3		
dont financées sur prêts et dons projets	1 472,8	650,8	1 032,9	58,7%	1 533,7		
Dépenses de sécurité et élections	161,5	47,1	259,7	451,8%	331,4		
Intérêts sur la dette publique	970,3	681,9	947,8	39,0%	1 166,2		
Autres dépenses sur recettes affectées	224,4	151,8	317,8	109,3%	396,1		
SOLDE BUDGETAIRE	-2 981,5	-1 095,1	-1 619,4	47,9%	-2 513,8		
SOLDE PRIMAIRE DE BASE	-772,1	116,3	182,8	57,1%	-130,2		

Source : DGBF

RECETTES ET DONS

Les recettes et dons représenteraient 5.648,8 milliards de FCFA à fin septembre 2023, contre 4.737,5 milliards de FCFA à fin septembre 2022.

Situation provisoire des recettes et dons à fin septembre 2023

(En milliards de FCFA)

LIBELLE	Année 2022	Réalisation à fin septembre			Perspectives à fin décembre
		2022	2023	Evol.	2023
		Réal.	Réal.	2023/2022	
RECETTES ET DONS	6 386,3	4 737,5	5 648,8	19,2%	7 748,2
Recettes fiscales	5 093,8	3 863,1	4 457,4	15,4%	6 123,9
DGI	2 984,0	2 297,3	2 630,3	14,5%	3 533,2
Trésor	12,8	8,7	9,6	10,9%	12,6
DGD	2 097,1	1 557,1	1 817,5	16,7%	2 578,1
Recettes non fiscales	834,4	601,4	695,1	15,6%	911,9
Dons	233,7	121,2	178,6	47,3%	316,3
Autres recettes Affectées	224,4	151,8	317,8	109,3%	396,1

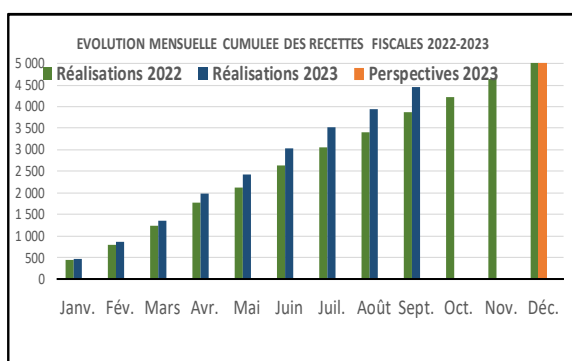
Source : DGBF

Les recettes fiscales

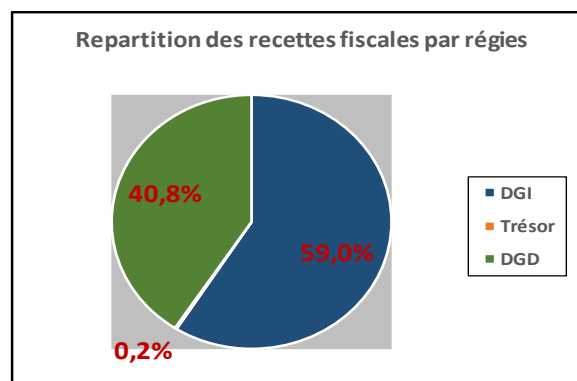
A fin septembre 2023, les recettes fiscales se situeraient à 4.457,4 milliards de FCFA. Elles afficheraient une hausse de 15,4% par rapport à leur niveau à fin septembre 2022.

Par régie, les évolutions comparativement à fin septembre 2022 se présentent comme suit :

- DGI : 2.630,3 milliards de FCFA contre 2.297,3 milliards de FCFA (+14,5%) ;
- Trésor : 9,6 milliards de FCFA contre 8.7 milliards de FCFA (+10,9%) ;
- DGD : 1.817,5 milliards de FCFA contre 1.557,1 milliards de FCFA (+16,7%).



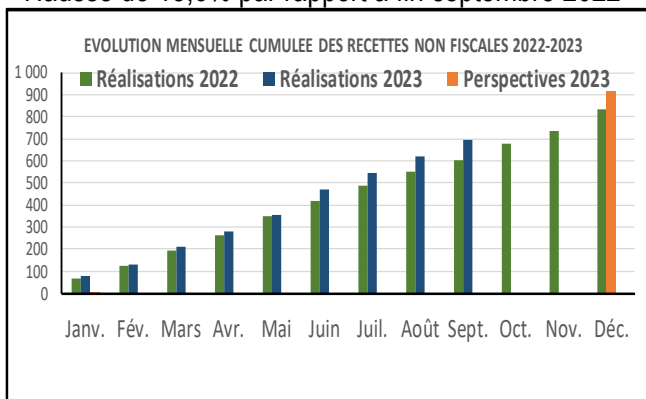
Source : DGBF



Source : DGBF

Les recettes non fiscales

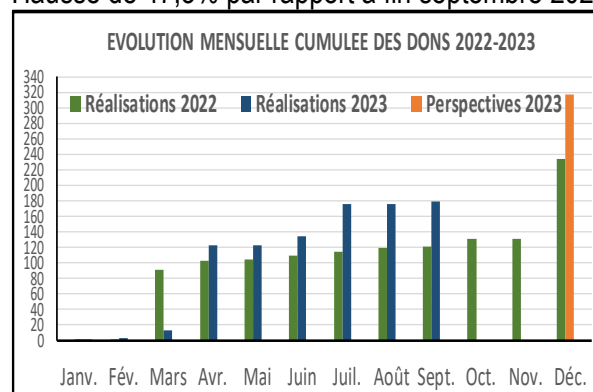
Hausse de 15,6% par rapport à fin septembre 2022



Source : DGBF

Les Dons

Hausse de 47,3% par rapport à fin septembre 2022



Source : DGBF

DEPENSES TOTALES ET PRETS NETS

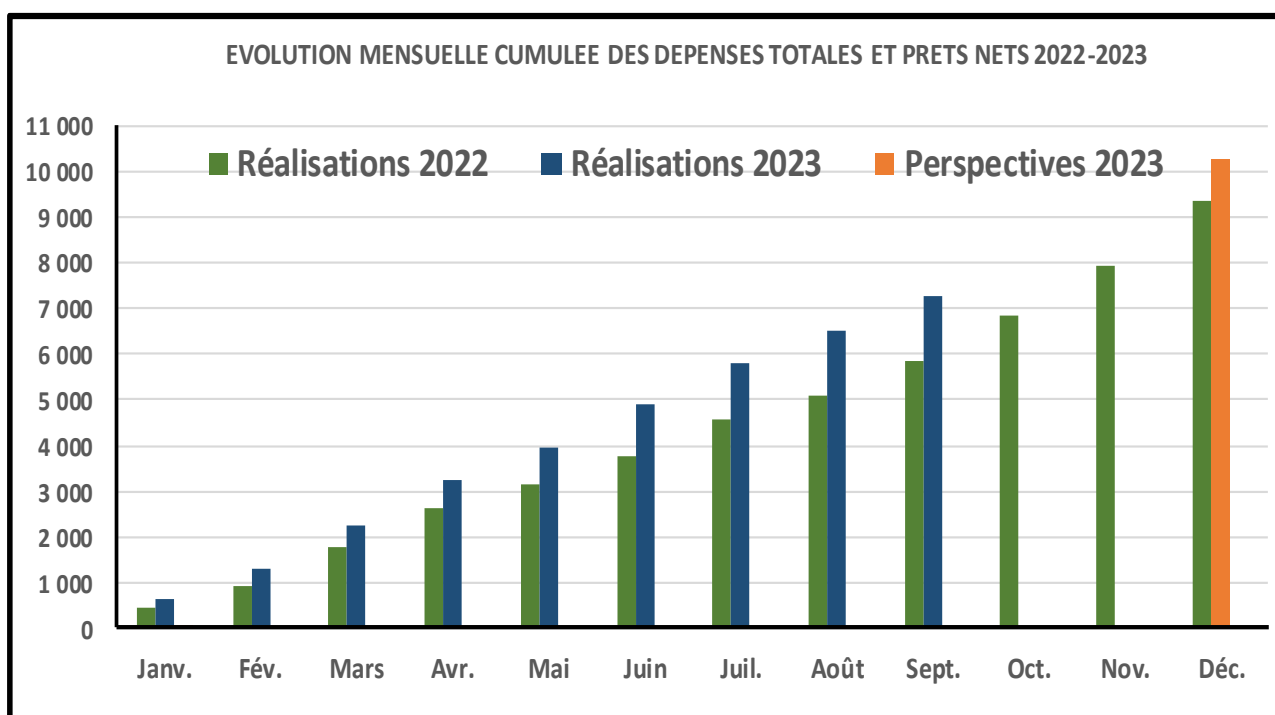
Les dépenses totales et prêts nets se situeraient à 7.268,2 milliards de FCFA à fin septembre 2023, avec une hausse de 24,6% par rapport à fin septembre 2022.

Situation provisoire des dépenses à fin septembre 2023

(En milliards de FCFA)

LIBELLE	Année 2022	Réalisation à fin septembre			Perspectives à fin décembre
		2022	2023	Evol.	2023
		Réal.	Réal.	2023/2022	
DEPENSES TOTALES ET PRETS NETS	9 367,9	5 832,6	7 268,2	24,6%	10 262,0
Personnel	2 007,2	1 450,8	1 687,3	16,3%	2 245,0
Prestations sociales	389,9	289,3	304,2	5,1%	421,9
Abonnement	132,3	72,4	76,8	6,1%	116,9
Opérations spécifiques	221,1	114,9	64,5	-43,8%	68,4
dont Plan de riposte sanitaire	199,4	97,2	44,6	-54,1%	46,8
Dépenses du budget de l'Etat	925,8	646,5	612,8	-5,2%	916,6
Subventions et transferts	767,7	532,1	528,5	-0,7%	691,7
Structures autonomes	117,3	83,0	91,8	10,6%	136,1
Autres dépenses de fonctionnement	402,8	296,1	336,9	13,8%	477,2
Dépenses d'investissement	3 047,5	1 466,8	2 040,2	39,1%	3 294,3
Financées sur ressources intérieures	1 479,1	776,3	925,1	19,2%	1 637,6
CNPS et CGRAE	22,2	13,5	49,5	267,6%	85,4
Dépenses en capital	73,4	26,2	32,6	24,5%	37,6
Financées sur prêts et dons projets	1 472,8	650,8	1 032,9	58,7%	1 533,7
Dépenses de sécurité et élections	161,5	47,1	259,7	451,8%	331,4
Intérêts sur la dette publique	970,3	681,9	947,8	39,0%	1 166,2
Autres dépenses sur recettes affectées	224,4	151,8	317,8	109,3%	396,1

Source : DGBF



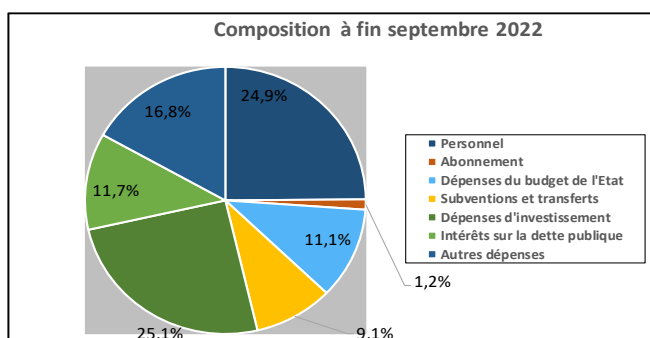
Source : DGBF

Situation provisoire des dépenses par grande rubrique à fin septembre 2023

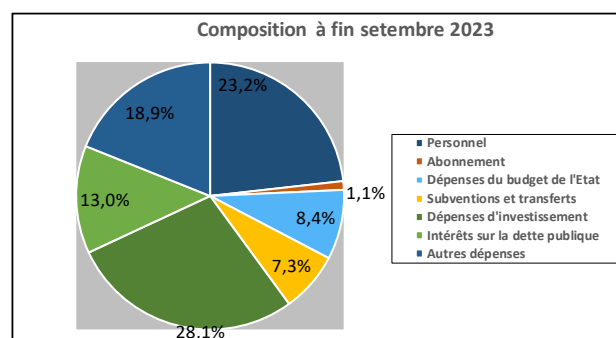
(En milliards de FCFA)

LIBELLE	à fin septembre 2022		à fin septembre 2023		Evolution 2023/2022	Perspectives à fin décembre 2023
	Montant	(%)	Montant	(%)		
Personnel	1 450,8	24,9%	1 687,3	23,2%	16,3%	2 245,0
Abonnement	72,4	1,2%	76,8	1,1%	6,1%	116,9
Dépenses du budget de	646,5	11,1%	612,8	8,4%	-5,2%	916,6
Subventions et transferts	532,1	9,1%	528,5	7,3%	-0,7%	691,7
Dépenses d'investissement	1 466,8	25,1%	2 040,2	28,1%	39,1%	3 294,3
Intérêts sur la dette publi	681,9	11,7%	947,8	13,0%	39,0%	1 166,2
Autres dépenses	982,2	16,8%	1 374,8	18,9%	40,0%	1 831,2
TOTAL	5 832,6	100,0%	7 268,2	100,0%	24,6%	10 262,0

Source : DGBF



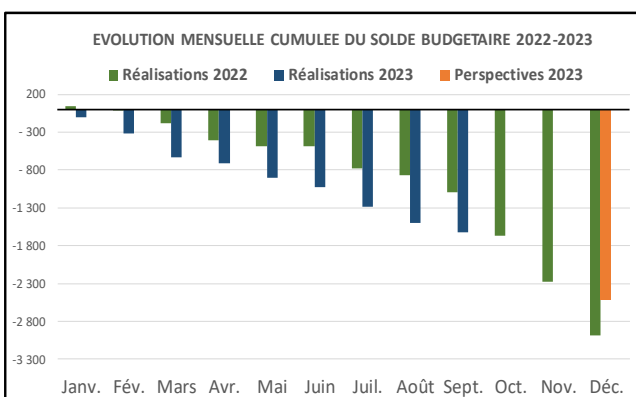
Source : DGBF



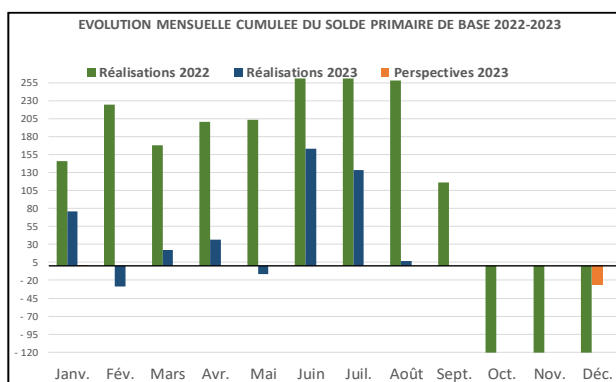
Source : DGBF

SOLDE BUDGETAIRE GLOBAL ET SOLDE PRIMAIRE DE BASE

Le solde budgétaire global à fin septembre 2023 ressortirait à -1.619,4 milliards de FCFA contre -1.095,1 milliards de FCFA à fin septembre 2022. Le solde primaire de base à fin septembre 2023 s'établirait quant à lui à 182,8 milliards de FCFA contre 116,3 milliards de FCFA à fin septembre 2022. L'évolution cumulée des soldes budgétaire global et primaire de base mensuels se présente comme ci-après :



Source : DGBF



Source : DGBF