



DGBF-BMIEB 2024/01

Abidjan, le 20 mars 2024

BULLETIN MENSUEL D'INFORMATION SUR L'EXECUTION DU BUDGET

Février
2024

Situation provisoire base TOFE au 20 mars 2024 susceptible d'évoluer

RESUME

- RECETTES** : A fin février 2024, les recettes et dons se situeraient à 1 196,7 milliards de FCFA. Ils seraient en hausse de 19,2% par rapport à leur niveau à fin février 2023 où ils étaient à 1 003,7 milliards de FCFA.
- DEPENSES** : Les dépenses totales et prêts nets sont estimés à 1 532,2 milliards de FCFA à fin février 2024, avec une hausse de 16,5% par rapport à leur niveau à fin février 2023.
- SOLDE** : Le solde budgétaire global à fin février 2024 ressortirait donc à -335,4 milliards de FCFA contre -312,0 milliards de FCFA à fin février 2023.

Situation des recettes et des dépenses à fin février 2024

(En milliards de FCFA)

LIBELLE	Année 2023	Réalisation à fin février				Perspectives à fin décembre	
		2023		2024		2024	
		2023	Réal.	2024	Réal.	Evol. 2024/2023	2024
RECETTES ET DONNS	7 727,1	1 003,7	1 196,7	19,2%	8 696,0		
Recettes fiscales	6 076,7	856,2	964,0	12,6%	7 074,7		
DGI	3 647,3	457,4	515,4	12,7%	4 137,2		
Trésor	12,3	2,4	1,7	-29,4%	12,9		
DGD	2 417,1	396,4	446,9	12,7%	2 924,6		
Recettes non fiscales	935,5	132,3	124,5	-5,9%	914,7		
Dons	319,4	2,7	5,4	102,4%	249,0		
Autres recettes affectées	395,4	12,5	102,9	720,5%	457,6		
DEPENSES TOTALES ET PRETS NETS	10 236,8	1 315,7	1 532,2	16,5%	10 805,5		
Personnel	2 247,0	394,9	426,8	8,1%	2 331,7		
Prestations sociales	409,6	62,3	74,7	19,9%	443,8		
Dépenses d'abonnement	108,2	0,0	10,3		131,5		
Opérations spécifiques	82,9	11,3	0,0		17,9		
Dépenses du Budget de l'Etat	923,8	66,5	56,6	-14,9%	868,8		
Subventions et Transferts	692,3	178,1	154,4	-13,3%	564,5		
Structures autonomes de l'Etat	120,8	18,7	21,2	13,5%	134,1		
Autres dépenses de fonctionnement	472,7	80,4	79,3	-1,4%	557,2		
Dépenses d'investissement	3 179,5	244,8	333,9	36,4%	3 943,5		
dont financées sur prêts et dons projets	1 426,1	96,0	180,4	88,0%	1 076,9		
Dépenses en capital	45,3	0,0	24,3		30,1		
Dépenses de sécurité et élections	329,2	56,4	31,0	-45,1%	63,5		
Intérêts sur la dette publique	1 230,0	189,8	216,8	14,2%	1 261,3		
Autres dépenses sur recettes affectées	395,4	12,5	102,9	720,5%	457,6		
SOLDE BUDGETAIRE	-2 509,8	-312,0	-335,4	7,5%	-2 109,5		
SOLDE PRIMAIRE DE BASE	-173,1	-28,9	56,4	-295,3%	-20,3		

Source : DGBF

RECETTES ET DONS

Les recettes et dons représenteraient 1 196,7 milliards de FCFA à fin février 2024, contre 1 003,7 milliards de FCFA à fin février 2023.

Situation provisoire des recettes et dons à fin février 2024

(En milliards de FCFA)

LIBELLE	Année 2023	Réalisation à fin février			Perspectives à fin décembre
		2023	2024	Evol.	2024
		Réal.	Réal.	2024/2023	
RECETTES ET DONS	7 727,1	1 003,7	1 196,7	19,2%	8 696,0
Recettes fiscales	6 076,7	856,2	964,0	12,6%	7 074,7
DGI	3 647,3	457,4	515,4	12,7%	4 137,2
Trésor	12,3	2,4	1,7	-29,4%	12,9
DGD	2 417,1	396,4	446,9	12,7%	2 924,6
Recettes non fiscales	935,5	132,3	124,5	-5,9%	914,7
Dons	319,4	2,7	5,4	102,4%	249,0
Autres recettes Affectées	395,4	12,5	102,9	720,5%	457,6

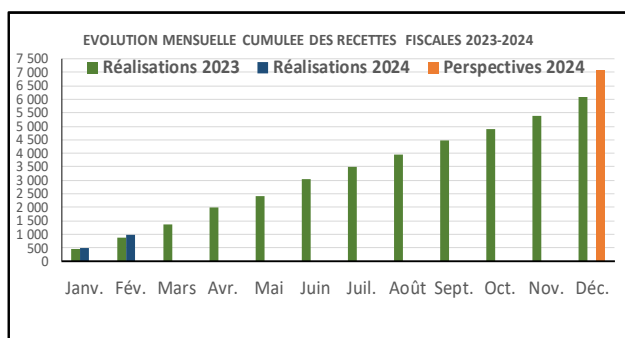
Source : DGBF

Les recettes fiscales

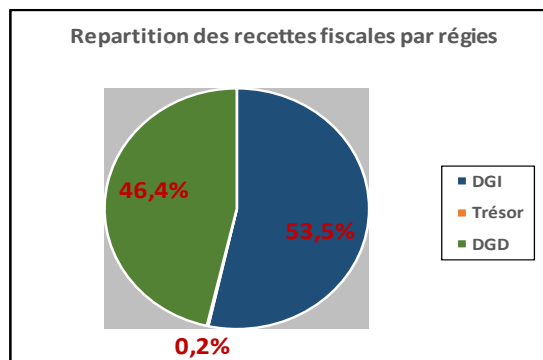
A fin février 2024, les recettes fiscales se situeraient à 964,0 milliards de FCFA. Elles afficheraient une hausse de 12,6% par rapport à leur niveau à fin février 2023.

Par régie, les évolutions comparativement à fin février 2023 se présentent comme suit :

- DGI : 515,4 milliards de FCFA contre 457,4 milliards de FCFA (+12,7%) ;
- Trésor : 1,7 milliards de FCFA contre 2,4 milliards de FCFA (-29,4%) ;
- DGD : 446,9 milliards de FCFA contre 396,4 milliards de FCFA (12,7%)



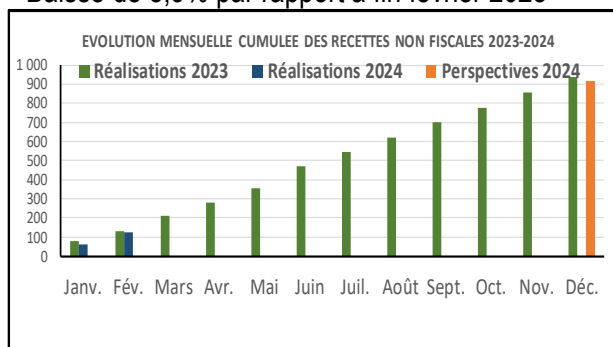
Source : DGBF



Source : DGBF

Les recettes non fiscales

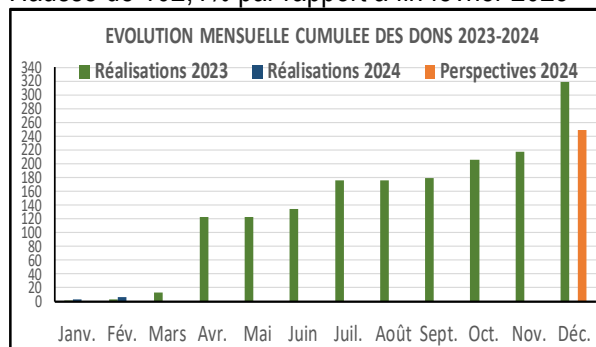
Baisse de 5,9% par rapport à fin février 2023



Source : DGBF

Les Dons

Hausse de 102,4% par rapport à fin février 2023



Source : DGBF

DEPENSES TOTALES ET PRETS NETS

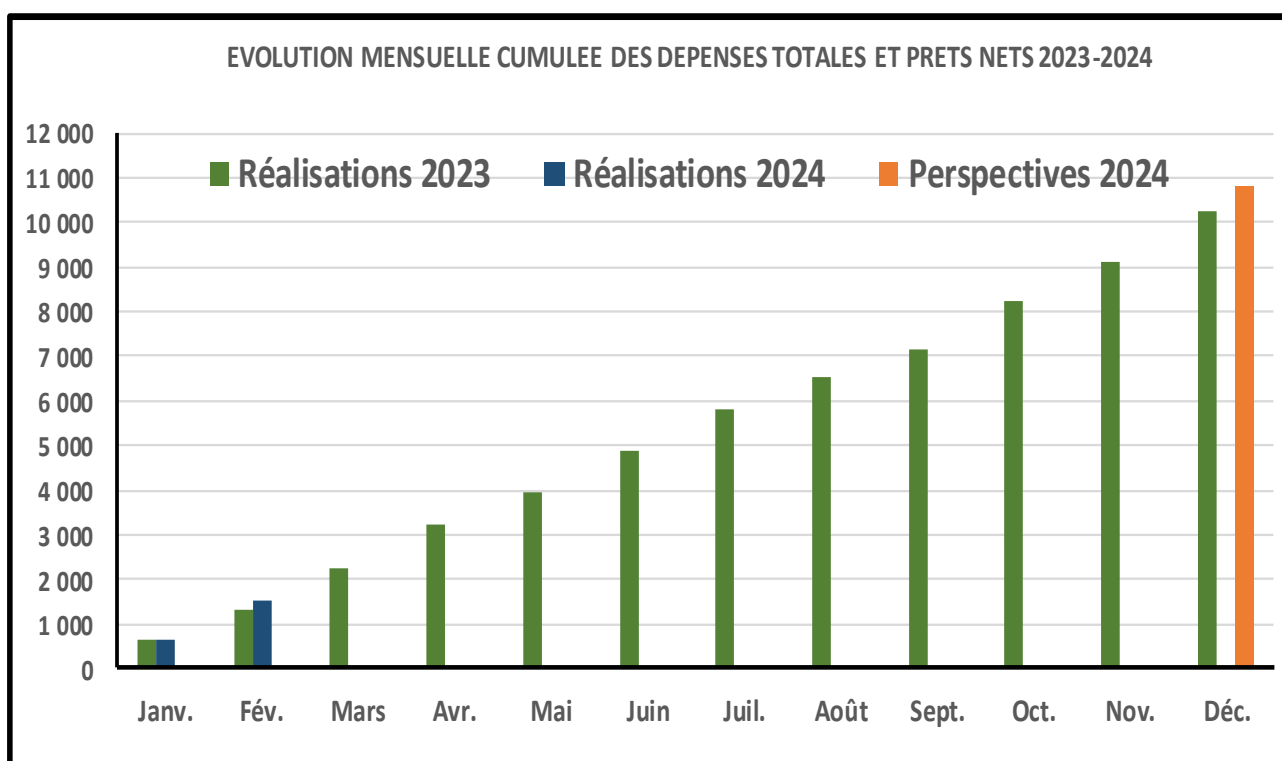
Les dépenses totales et prêts nets se situeraient à 1 532,2 milliards de FCFA à fin février 2024, avec une hausse de 16,5 % par rapport à fin février 2023.

Situation provisoire des dépenses à fin février 2024

(En milliards de FCFA)

LIBELLE	Année 2023	Réalisation à fin février			Perspectives à fin décembre
		2023	2024	Evol.	2024
		Réal.	Réal.	2024/2023	
DEPENSES TOTALES ET PRETS NETS	10 236,8	1 315,7	1 532,2	16,5%	10 805,5
Personnel	2 247,0	394,9	426,8	8,1%	2 331,7
Prestations sociales	409,6	62,3	74,7	19,9%	443,8
Dépenses d'abonnement	108,2	0,0	10,3		131,5
Opérations spécifiques	82,9	11,3	0,0		17,9
Dépenses du budget de l'Etat	923,8	66,5	56,6	-14,9%	868,8
Subventions et Tranferts	692,3	178,1	154,4	-13,3%	564,5
Structures autonomes de l'Etat	120,8	18,7	21,2	13,5%	134,1
Autres dépenses de fonctionnement	472,7	80,4	79,3	-1,4%	557,2
Dépenses d'investissement	3 179,5	244,8	333,9	36,4%	3 943,5
Financées sur ressources intérieures	1 675,4	145,8	144,2	-1,1%	2 810,9
CNPS et CGRAE	78,0	3,0	9,3	212,1%	55,7
Financées sur prêts et dons projets	1 426,1	96,0	180,4	88,0%	1 076,9
Dépenses en capital	45,3	0,0	24,3		30,1
Dépenses de sécurité et élections	329,2	56,4	31,0	-45,1%	63,5
Intérêts sur la dette publique	1 230,0	189,8	216,8	14,2%	1 261,3
Autres dépenses sur recettes affectées	395,4	12,5	102,9	720,5%	457,6

Source : DGBF



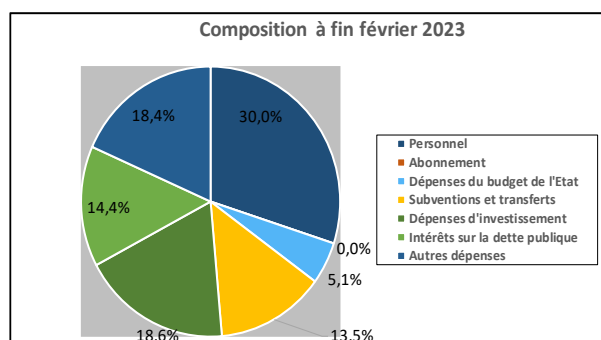
Source : DGBF

Situation provisoire des dépenses par grande rubrique à fin février 2024

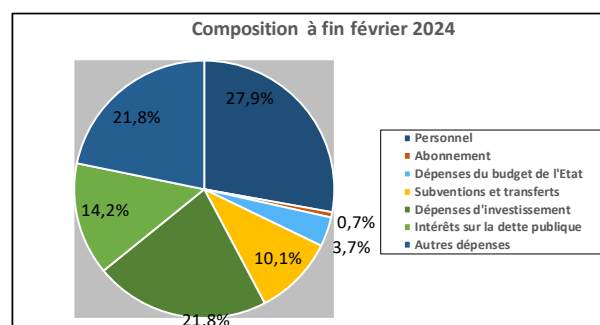
(En milliards de FCFA)

LIBELLE	à fin février 2023		à fin février 2024		Evolution 2024/2023	Perspectives à fin décembre 2024
	Montant	(%)	Montant	(%)		
Personnel	394,9	30,0%	426,8	27,9%	8,1%	2 331,7
Abonnement	0,0	0,0%	10,3	0,7%		131,5
Dépenses du budget de l'Etat	66,5	5,1%	56,6	3,7%	-14,9%	868,8
Subventions et transferts	178,1	13,5%	154,4	10,1%	-13,3%	564,5
Dépenses d'investissement	244,8	18,6%	333,9	21,8%	36,4%	3 943,5
Intérêts sur la dette publique	189,8	14,4%	216,8	14,2%	14,2%	1 261,3
Autres dépenses	241,6	18,4%	333,4	21,8%	38,0%	1 704,3
TOTAL	1 315,7	100,0%	1 532,2	100,0%	16,5%	10 805,5

Source : DGBF



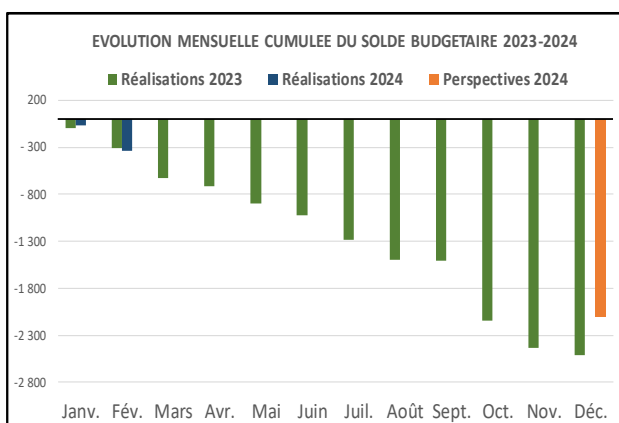
Source : DGBF



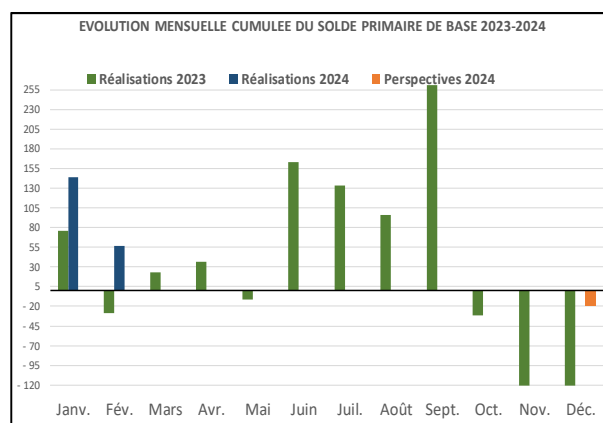
Source : DGBF

SOLDE BUDGETAIRE GLOBAL ET SOLDE PRIMAIRE DE BASE

Le solde budgétaire global à fin février 2024 ressortirait à -335,4 milliards de FCFA contre -312,0 milliards de FCFA à fin février 2023. Le solde primaire de base à fin février 2024 s'établirait quant à lui à 56,4 milliards de FCFA contre -28,9 milliards de FCFA à fin février 2023. L'évolution cumulée des soldes budgétaire global et primaire de base mensuels se présente comme ci-après :



Source : DGBF



Source : DGBF