



DGBF-BMIEB 2023/12

Abidjan, le 29 février 2024

## BULLETIN MENSUEL D'INFORMATION SUR L'EXECUTION DU BUDGET

Décembre  
2023

*Situation provisoire base TOFE au 29 février 2024 susceptible d'évoluer*

### RESUME

- RECETTES** : A fin décembre 2023, les recettes et dons se situeraient à 7.771,2 milliards de FCFA. Ils seraient en hausse de 21,7% par rapport à leur niveau à fin décembre 2022 où ils étaient à 6.386,3 milliards de FCFA.
- DEPENSES** : Les dépenses totales et prêts nets sont estimés à 10.279,4 milliards de FCFA à fin décembre 2023, avec une hausse de 9,7% par rapport à leur niveau à fin décembre 2022.
- SOLDE** : Le solde budgétaire global à fin décembre 2023 ressortirait donc à -2.508,1 milliards de FCFA contre -2.981,5 milliards de FCFA à fin décembre 2022.

### Situation des recettes et des dépenses à fin décembre 2023

(En milliards de FCFA)

LIBELLE	Année 2022	Réalisation à fin décembre			Perspectives à fin décembre
		2023		Evol.	2023
		2022	Réal.	Réal.	2023/2022
<b>RECETTES ET DONNS</b>	<b>6 386,3</b>	<b>6 386,3</b>	<b>7 771,2</b>	<b>21,7%</b>	<b>7 871,6</b>
Recettes fiscales	5 093,8	5 093,8	6 069,1	19,1%	6 242,6
DGI	2 984,0	2 984,0	3 638,6	21,9%	3 601,9
Trésor	12,8	12,771	13,8	8,3%	12,6
DGD	2 097,1	2 097,1	2 416,7	15,2%	2 628,1
Recettes non fiscales	834,4	834,4	946,9	13,5%	911,9
Dons	233,7	233,7	316,8	35,6%	321,6
Autres recettes affectées	224,405	224,4	438,4	95,4%	395,4
<b>DEPENSES TOTALES ET PRETS NETS</b>	<b>9 367,9</b>	<b>9 367,9</b>	<b>10 279,4</b>	<b>9,7%</b>	<b>10 385,5</b>
Personnel	2 007,2	2 007,2	2 246,4	11,9%	2 246,3
Prestations sociales	389,9	389,9	409,7	5,1%	421,9
Abonnement	132,3	132,3	108,2	-18,2%	116,9
Opérations spécifiques	221,1	221,1	81,2	-63,3%	68,7
Dépenses du budget de l'Etat	925,8	925,8	886,8	-4,2%	866,3
Subventions transferts	767,7	767,7	695,2	-9,4%	648,2
Structures autonomes	117,3	117,3	122,1	4,1%	136,1
Autres dépenses de fonctionnement	402,8	402,8	442,6	9,9%	476,9
Dépenses d'investissement	3 047,5	3 047,5	3 307,3	8,5%	3 539,6
dont financées sur prêts et dons projets	1 472,8	1 472,8	1 538,3	4,4%	1 856,4
Dépenses de sécurité et élections	161,5	161,5	302,3	87,1%	302,8
Intérêts sur la dette publique	970,3	970,3	1 239,3	27,7%	1 166,2
Autres dépenses sur recettes affectées	224,4	224,4	438,4	95,4%	395,4
<b>SOLDE BUDGETAIRE</b>	<b>-2 981,5</b>	<b>-2 981,5</b>	<b>-2 508,1</b>	<b>-15,9%</b>	<b>-2 513,9</b>
<b>SOLDE PRIMAIRE DE BASE</b>	<b>-772,1</b>	<b>-772,1</b>	<b>-47,4</b>	<b>-93,9%</b>	<b>187,0</b>

Source : DGBF

## RECETTES ET DONNS

Les recettes et dons représenteraient 7.771,2 milliards de FCFA à fin décembre 2023, contre 6.386,3 milliards de FCFA à fin décembre 2022.

### Situation provisoire des recettes et dons à fin décembre 2023

(En milliards de FCFA)

LIBELLE	Année 2022	Réalisation à fin décembre			Perspectives à fin décembre
		2022	2023	Evol.	2023
		Réal.	Réal.	2023/2022	
<b>RECETTES ET DONNS</b>	<b>6 386,3</b>	<b>6 386,3</b>	<b>7 771,2</b>	<b>21,7%</b>	<b>7 871,6</b>
Recettes fiscales	5 093,8	5 093,8	6 069,1	19,1%	6 242,6
DGI	2 984,0	2 984,0	3 638,6	21,9%	3 601,9
Trésor	12,8	12,8	13,8	8,3%	12,6
DGD	2 097,1	2 097,1	2 416,7	15,2%	2 628,1
Recettes non fiscales	834,4	834,4	946,9	13,5%	911,9
Dons	233,7	233,7	316,8	35,6%	321,6
Autres recettes Affectées	224,4	224,4	438,4	95,4%	395,4

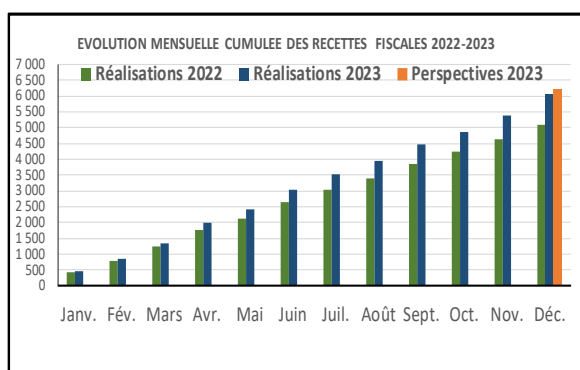
Source : DGBF

### Les recettes fiscales

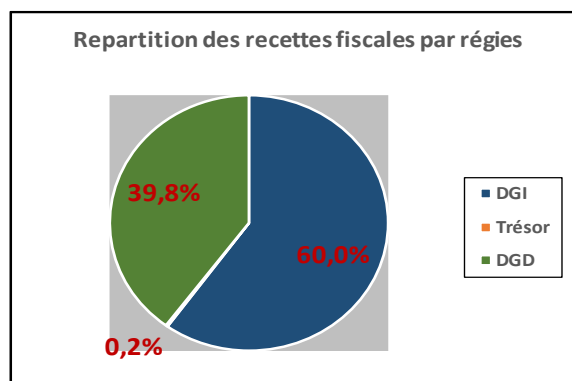
A fin décembre 2023, les recettes fiscales se situeraient à 6.069,1 milliards de FCFA. Elles afficheraient une hausse de 19,1% par rapport à leur niveau à fin décembre 2022.

Par r g e, les  volutions comparativement   fin d cembre 2022 se pr sentent comme suit :

- DGI : 3.638,6 milliards de FCFA contre 2.984 milliards de FCFA (+21,9%) ;
- Tr sor : 13,8 milliards de FCFA contre 12,8 milliards de FCFA (+8,3%) ;
- DGD : 2.416,7 milliards de FCFA contre 2.097,1 milliards de FCFA (+15,2%).



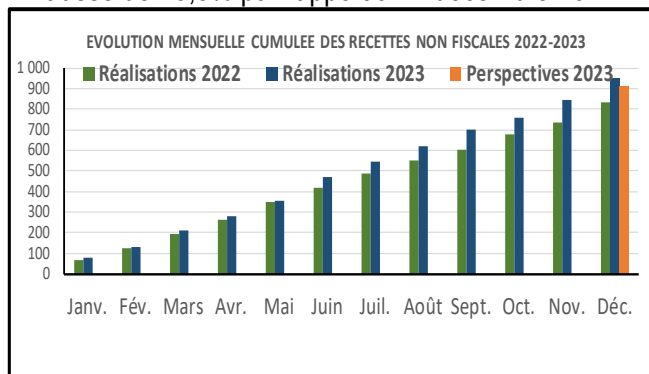
Source : DGBF



Source : DGBF

### Les recettes non fiscales

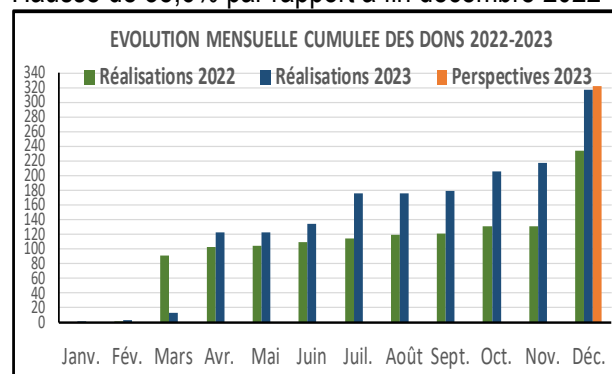
Hausse de 13,5% par rapport   fin d cembre 2022



Source : DGBF

### Les Dons

Hausse de 35,6% par rapport   fin d cembre 2022



Source : DGBF

## DEPENSES TOTALES ET PRETS NETS

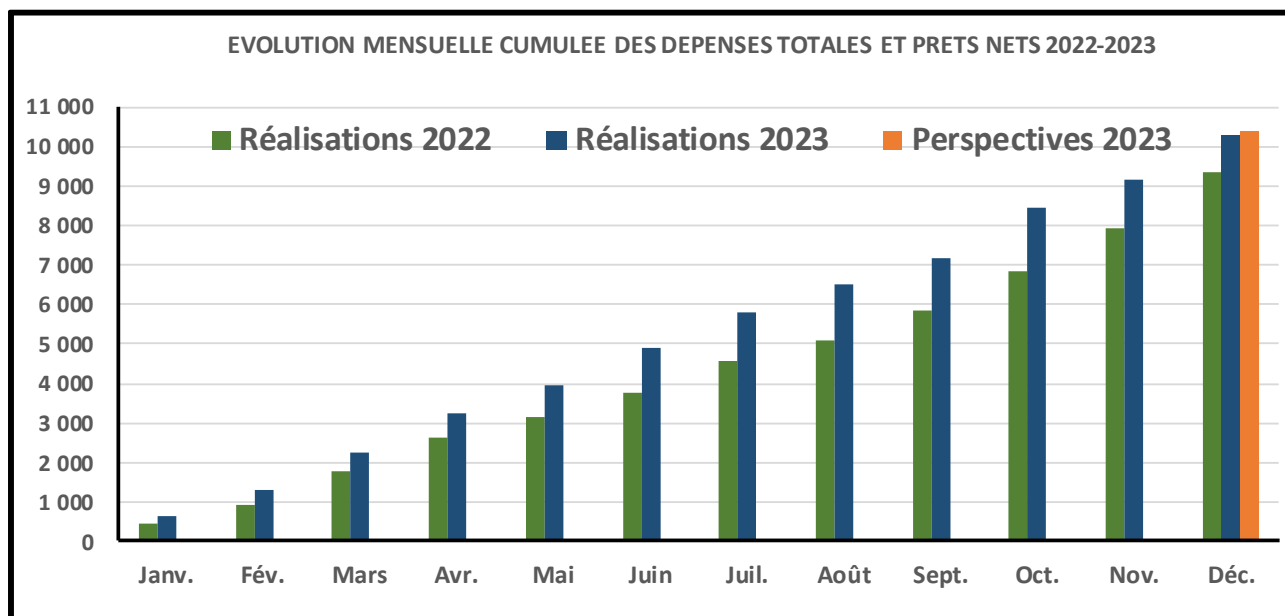
Les dépenses totales et prêts nets se situeraient à 10.279,4 milliards de FCFA à fin décembre 2023, avec une hausse de 9,7% par rapport à fin décembre 2022.

### Situation provisoire des dépenses à fin décembre 2023

(En milliards de FCFA)

LIBELLE	Année 2022	Réalisation à fin décembre			Perspectives à fin décembre
		2022	2023	Evol.	2023
		Réal.	Réal.	2023/2022	
<b>DEPENSES TOTALES ET PRETS NETS</b>	<b>9 367,9</b>	<b>9 367,9</b>	<b>10 279,4</b>	<b>9,7%</b>	<b>10 385,5</b>
Personnel	2 007,2	2 007,2	2 246,4	11,9%	2 246,3
Prestations sociales	389,9	389,9	409,7	5,1%	421,9
Abonnement	132,3	132,3	108,2	-18,2%	116,9
Opérations spécifiques	221,1	221,1	81,2	-63,3%	68,7
dont Plan de riposte sanitaire	199,4	199,4	57,0	-71,4%	46,8
Dépenses du budget de l'Etat	925,8	925,8	886,8	-4,2%	866,3
Subventions et transferts	767,7	767,7	695,2	-9,4%	648,2
Structures autonomes	117,3	117,3	122,1	4,1%	136,1
Autres dépenses de fonctionnement	402,8	402,8	442,6	9,9%	476,9
Dépenses d'investissement	3 047,5	3 047,5	3 307,3	8,5%	3 539,6
Financées sur ressources intérieures	1 479,1	1 479,1	1 640,5	10,9%	1 568,2
CNPS et CGRAE	22,2	22,2	78,7	254,0%	85,4
Dépenses en capital	73,4	73,4	49,8	-32,2%	29,6
Financées sur prêts et dons projets	1 472,8	1 472,8	1 538,3	4,4%	1 856,4
Dépenses de sécurité et élections	161,5	161,5	302,3	87,1%	302,8
Intérêts sur la dette publique	970,3	970,3	1 239,3	27,7%	1 166,2
Autres dépenses sur recettes affectées	224,4	224,4	438,4	95,4%	395,4

Source : DGBF



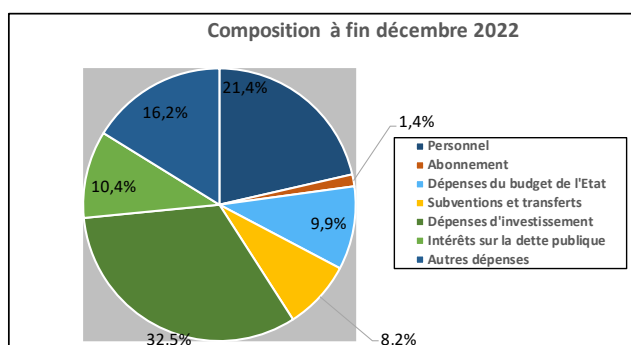
Source : DGBF

## Situation provisoire des dépenses par grande rubrique à fin décembre 2023

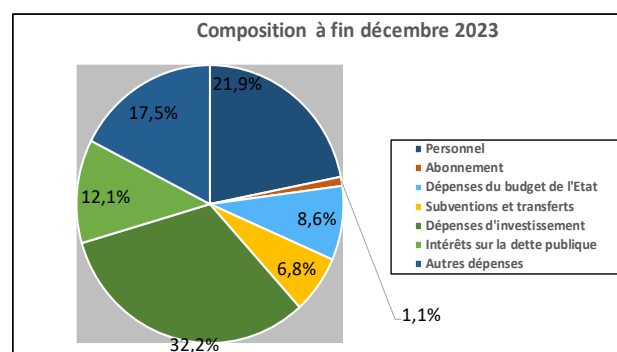
(En milliards de FCFA)

LIBELLE	à fin décembre 2022		à fin décembre 2023		Evolution 2023/2022	Perspectives à fin décembre 2023
	Montant	(%)	Montant	(%)		
Personnel	2 007,2	21,4%	2 246,4	21,9%	11,9%	2 246,3
Abonnement	132,3	1,4%	108,2	1,1%	-18,2%	116,9
Dépenses du budget de l'Etat	925,8	9,9%	886,8	8,6%	-4,2%	866,3
Subventions et transferts	767,7	8,2%	695,2	6,8%	-9,4%	648,2
Dépenses d'investissement	3 047,5	32,5%	3 307,3	32,2%	8,5%	3 539,6
Intérêts sur la dette publique	970,3	10,4%	1 239,3	12,1%	27,7%	1 166,2
Autres dépenses	1 516,9	16,2%	1 796,2	17,5%	18,4%	1 801,9
TOTAL	9 367,9	100,0%	10 279,4	100,0%	9,7%	10 385,5

Source : DGBF



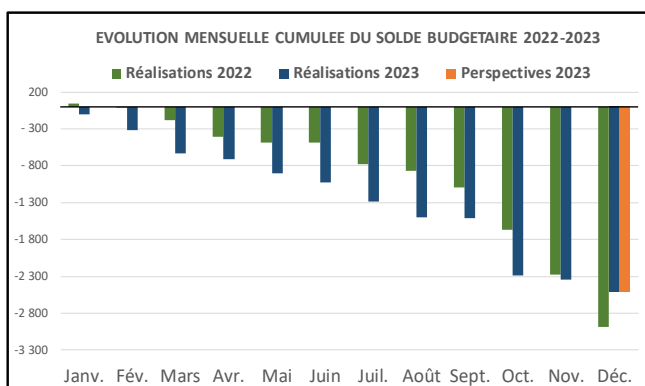
Source : DGBF



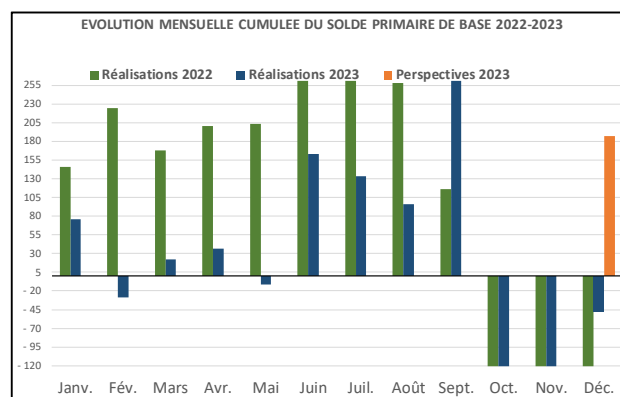
Source : DGBF

## SOLDE BUDGETAIRE GLOBAL ET SOLDE PRIMAIRE DE BASE

Le solde budgétaire global à fin décembre 2023 ressortirait à -2.508,1 milliards de FCFA contre -2.981,5 milliards de FCFA à fin décembre 2022. Le solde primaire de base à fin décembre 2023 s'établirait quant à lui à -47,4 milliards de FCFA contre -772,1 milliards de FCFA à fin décembre 2022. L'évolution cumulée des soldes budgétaire global et primaire de base mensuels se présente comme ci-après :



Source : DGBF



Source : DGBF