



DGBF-BMIEB 2024/01

Abidjan, le 20 mars 2024

BULLETIN MENSUEL D'INFORMATION SUR L'EXECUTION DU BUDGET

Janvier
2024

Situation provisoire base TOFE au 20 mars 2024 susceptible d'évoluer

RESUME

- RECETTES** : A fin janvier 2024, les recettes et dons se situeraient à 568,8 milliards de FCFA. Ils seraient en hausse de 5,1% par rapport à leur niveau à fin janvier 2023 où ils étaient à 541,4 milliards de FCFA.
- DEPENSES** : Les dépenses totales et prêts nets sont estimés à 639,1 milliards de FCFA à fin janvier 2024, avec une baisse de 0,2% par rapport à leur niveau à fin janvier 2023.
- SOLDE** : Le solde budgétaire global à fin janvier 2024 ressortirait donc à -70,3 milliards de FCFA contre -98,7 milliards de FCFA à fin janvier 2023.

Situation des recettes et des dépenses à fin janvier 2024

(En milliards de FCFA)

LIBELLE	Année 2023	Réalisation à fin janvier			Perspectives à fin décembre	
		2023 Réal.	2024 Réal.	Evol. 2024/2023	2024	
RECETTES ET DONNS	7 727,1	541,4	568,8	5,1%	8 696,0	
Recettes fiscales	6 076,7	458,7	479,1	4,4%	7 074,7	
DGI	3 647,3	254,0	274,6	8,1%	4 137,2	
Trésor	12,3	1,1	0,8	-29,3%	12,9	
DGD	2 417,1	203,7	203,7	0,0%	2 924,6	
Recettes non fiscales	935,5	76,7	63,0	-17,9%	914,7	
Dons	319,4	1,6	3,3	104,7%	249,0	
Autres recettes affectées	395,4	4,4	23,5	434,2%	457,6	
DEPENSES TOTALES ET PRETS NETS	10 236,8	640,1	639,1	-0,2%	10 805,5	
Personnel	2 247,0	202,6	220,5	8,8%	2 331,7	
Prestations sociales	409,6	31,8	37,4	17,4%	443,8	
Dépenses d'abonnement	108,2	0,0	0,0		131,5	
Opérations spécifiques	82,9	0,0	0,0		17,9	
Dépenses du Budget de l'Etat	923,8	32,7	12,9	-60,5%	868,8	
Subventions et Transferts	692,3	35,0	26,0	-25,9%	564,5	
Structures autonomes de l'Etat	120,8	10,9	10,9	0,4%	134,1	
Autres dépenses de fonctionnement	472,7	49,8	30,8	-38,3%	557,2	
Dépenses d'investissement	3 179,5	100,0	106,2	6,2%	3 943,5	
dont financées sur prêts et dons projets	1 426,1	49,4	61,6	24,7%	1 076,9	
Dépenses en capital	45,3	0,0	0,0		30,1	
Dépenses de sécurité et élections	329,2	45,7	15,0	-67,2%	63,5	
Intérêts sur la dette publique	1 230,0	127,1	155,9	22,7%	1 261,3	
Autres dépenses sur recettes affectées	395,4	4,4	23,5	434,2%	457,6	
SOLDE BUDGETAIRE	-2 509,8	-98,7	-70,3	-28,7%	-2 109,5	
SOLDE PRIMAIRE DE BASE	-173,1	76,3	143,9	88,7%	-20,3	

Source : DGBF

RECETTES ET DONS

Les recettes et dons se chiffrent à 568,8 milliards de FCFA à fin janvier 2024, contre 541,4 milliards de FCFA à fin janvier 2023.

Situation provisoire des recettes et dons à fin janvier 2024

(En milliards de FCFA)

LIBELLE	Année 2023	Réalisation à fin janvier			Perspectives à fin décembre
		2023	2024	Evol.	2024
		Réal.	Réal.	2024/2023	
RECETTES ET DONS	7 727,1	541,4	568,8	5,1%	8 696,0
Recettes fiscales	6 076,7	458,7	479,1	4,4%	7 074,7
DGI	3 647,3	254,0	274,6	8,1%	4 137,2
Trésor	12,3	1,1	0,8	-29,3%	12,9
DGD	2 417,1	203,7	203,7	0,0%	2 924,6
Recettes non fiscales	935,5	76,7	63,0	-17,9%	914,7
Dons	319,4	1,6	3,3	104,7%	249,0
Autres recettes Affectées	395,4	4,4	23,5	434,2%	457,6

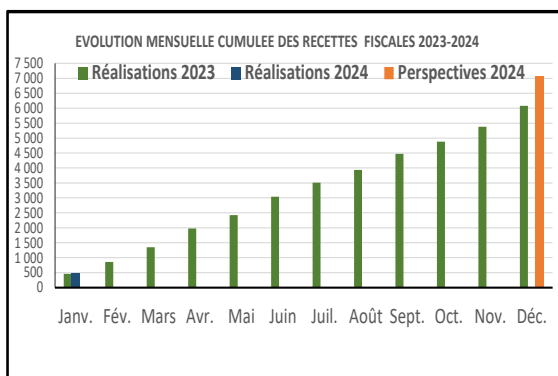
Source : DGBF

Les recettes fiscales

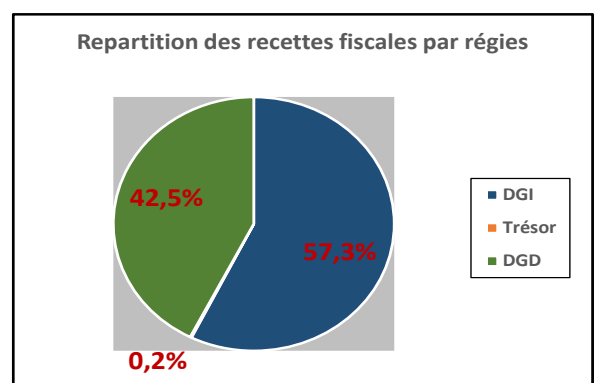
A fin janvier 2024, les recettes fiscales se situeraient à 479,1 milliards de FCFA. Elles afficheraient une hausse de 4,4% par rapport à leur niveau à fin janvier 2023.

Par régie, les évolutions comparativement à fin janvier 2023 se présentent comme suit :

- DGI : 274,6 milliards de FCFA contre 254 milliards de FCFA (+8,1%) ;
- Trésor : 0,8 milliards de FCFA contre 1,1 milliards de FCFA (-29,3%) ;
- DGD : 2.03,7 milliards de FCFA en ligne.



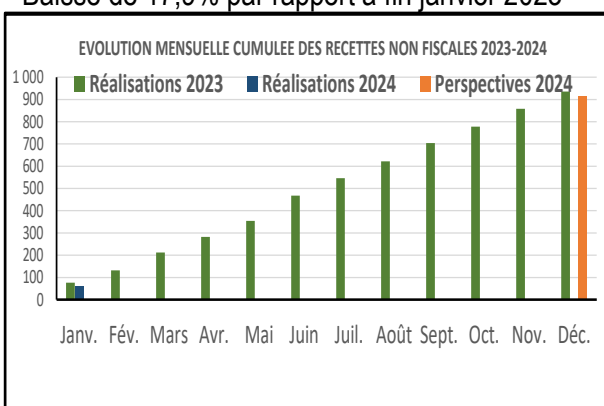
Source : DGBF



Source : DGBF

Les recettes non fiscales

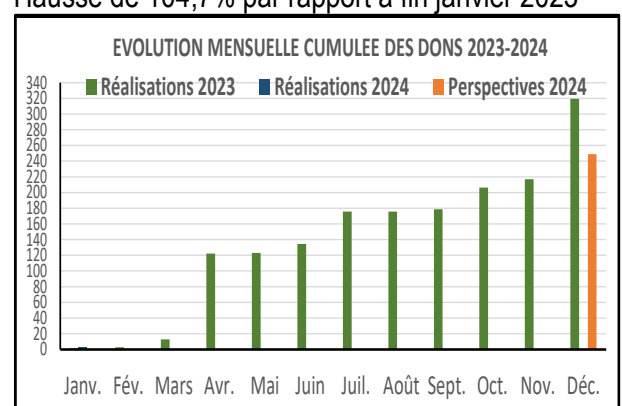
Baisse de 17,9% par rapport à fin janvier 2023



Source : DGBF

Les Dons

Hausse de 104,7% par rapport à fin janvier 2023



Source : DGBF

DEPENSES TOTALES ET PRETS NETS

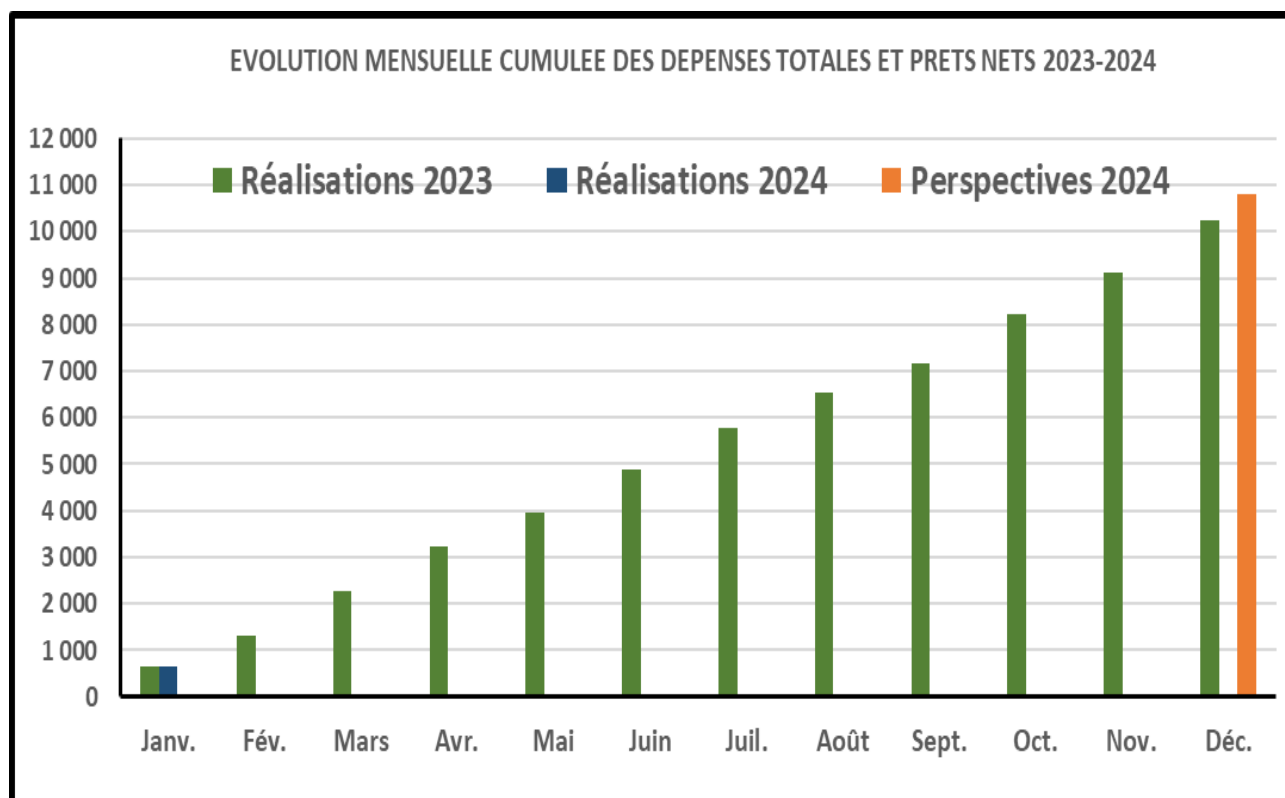
Les dépenses totales et prêts nets se situeraient à 639,1 milliards de FCFA à fin janvier 2024, avec une baisse de 0,2% par rapport à fin janvier 2023.

Situation provisoire des dépenses à fin janvier 2024

(En milliards de FCFA)

LIBELLE	Année 2023	Réalisation à fin janvier			Perspectives à fin décembre
		2023	2024	Evol.	2024
		Réal.	Réal.	2024/2023	
DEPENSES TOTALES ET PRETS NETS	10 236,8	640,1	639,1	-0,2%	10 805,5
Personnel	2 247,0	202,6	220,5	8,8%	2 331,7
Prestations sociales	409,6	31,8	37,4	17,4%	443,8
Dépenses d'abonnement	108,2	0,0	0,0		131,5
Opérations spécifiques	82,9	0,0	0,0		17,9
Dépenses du budget de l'Etat	923,8	32,7	12,9	-60,5%	868,8
Subventions et Transferts	692,3	35,0	26,0	-25,9%	564,5
Structures autonomes de l'Etat	120,8	10,9	10,9	0,4%	134,1
Autres dépenses de fonctionnement	472,7	49,8	30,8	-38,3%	557,2
Dépenses d'investissement	3 179,5	100,0	106,2	6,2%	3 943,5
Financées sur ressources intérieures	1 675,4	145,8	0,0	-100,0%	2 810,9
CNPS et CGRAE	78,0	3,0	0,0	-100,0%	55,7
Financées sur prêts et dons projets	1 426,1	96,0	0,0	-100,0%	1 076,9
Dépenses en capital	45,3	0,0	0,0		30,1
Dépenses de sécurité et élections	329,2	45,7	15,0	-67,2%	63,5
Intérêts sur la dette publique	1 230,0	127,1	155,9	22,7%	1 261,3
Autres dépenses sur recettes affectées	395,4	4,4	23,5	434,2%	457,6

Source : DGBF



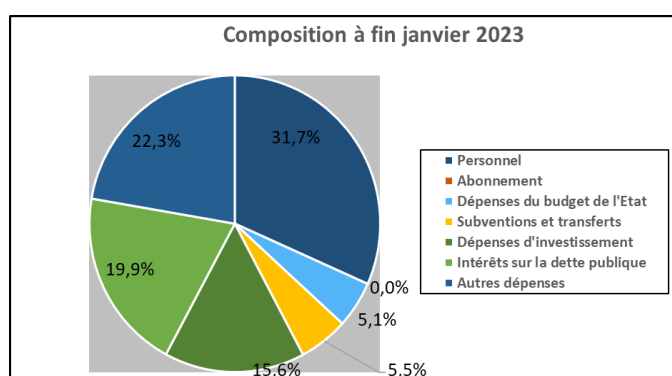
Source : DGBF

Situation provisoire des dépenses par grande rubrique à fin janvier 2024

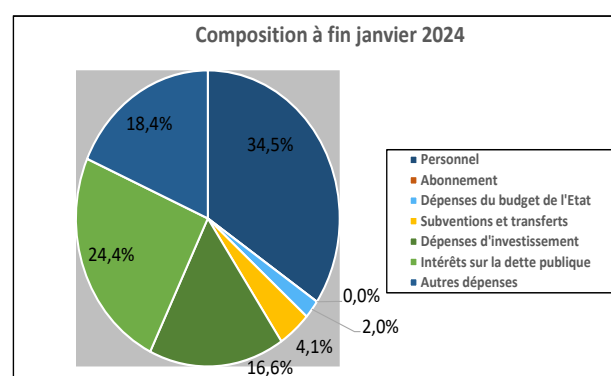
(En milliards de FCFA)

LIBELLE	à fin janvier 2023		à fin janvier 2024		Evolution 2024/2023	Perspectives à fin décembre 2024
	Montant	(%)	Montant	(%)		
Personnel	202,6	31,7%	220,5	34,5%	8,8%	2 331,7
Abonnement	0,0	0,0%	0,0	0,0%		131,5
Dépenses du budget de	32,7	5,1%	12,9	2,0%	-60,5%	868,8
Subventions et transfert	35,0	5,5%	26,0	4,1%	-25,9%	564,5
Dépenses d'investisserr	100,0	15,6%	106,2	16,6%	6,2%	3 943,5
Intérêts sur la dette put	127,1	19,9%	155,9	24,4%	22,7%	1 261,3
Autres dépenses	142,7	22,3%	117,6	18,4%	-17,5%	1 704,3
TOTAL	640,1	100,0%	639,1	100,0%	-0,2%	10 805,5

Source : DGBF



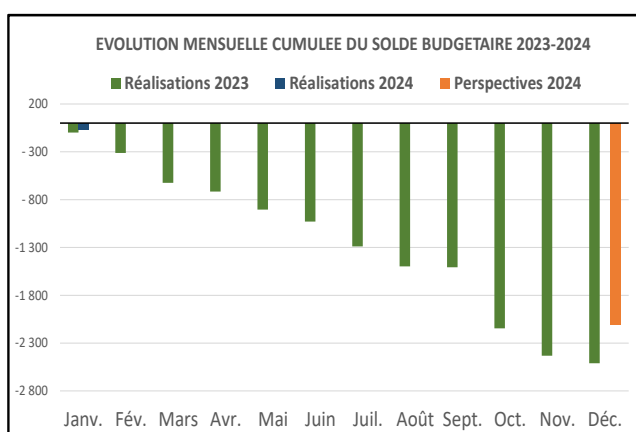
Source : DGBF



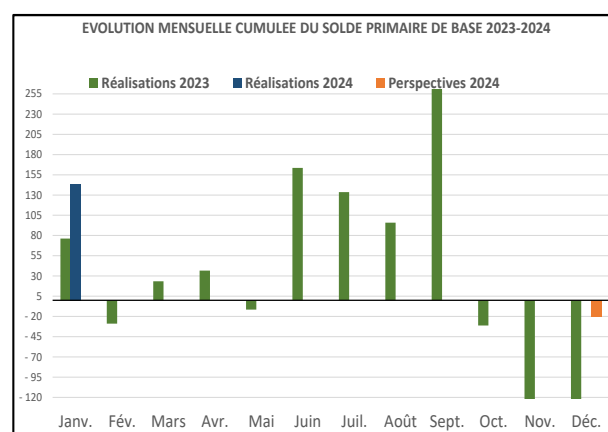
Source : DGBF

SOLDE BUDGETAIRE GLOBAL ET SOLDE PRIMAIRE DE BASE

Le solde budgétaire global à fin janvier 2024 ressortirait à -70,3 milliards de FCFA contre -98,7 milliards de FCFA à fin janvier 2023. Le solde primaire de base à fin janvier 2024 s'établirait quant à lui à 143,9 milliards de FCFA contre 76,3 milliards de FCFA à fin janvier 2023. L'évolution cumulée des soldes budgétaire global et primaire de base mensuels se présente comme ci-après :



Source : DGBF



Source : DGBF