



Loi de règlement portant budget de l'Etat pour l'année 2022

RAPPORT GENERAL SUR LA PERFORMANCE

**LOI DE REGLEMENT PORTANT BUDGET DE
L'ETAT POUR L'ANNEE 2022**

RAPPORT GENERAL SUR LA PERFORMANCE

SOMMAIRE

SOMMAIRE.....	3
SIGLES ET ABREVIATIONS.....	5
LISTE DES TABLEAUX.....	9
LISTE DES FIGURES.....	9
LISTE DES ANNEXES.....	9
AVANT PROPOS.....	11
INTRODUCTION.....	13
I. Point de mise en œuvre de la réforme budgétaire.....	14
<i>I.1. Acquis</i>	14
<i>I.1.1. Existence d'un cadre juridique conforme aux normes de l'UEMOA</i>	14
<i>I.1.2. Instauration de nouveaux outils de gestion</i>	14
<i>I.1.3. Extension du système d'information budgétaire</i>	15
<i>I.1.4. Renforcement de capacités des acteurs</i>	15
<i>I.1.5. Organisation de la première édition des conférences de performance</i>	15
<i>I.1.6. Lancement du Contrôle Interne Budgétaire et du Contrôle de Gestion</i>	15
<i>I.2. Perspectives</i>	16
<i>I.2.1. Renforcement du cadre institutionnel de la gestion des programmes</i>	16
<i>I.2.2. Poursuite du renforcement des capacités des acteurs des ministères</i>	16
<i>I.2.3. Sensibilisation au renforcement du système statistique des ministères</i>	16
<i>I.2.4. Implémentation du dispositif de Contrôle de Gestion</i>	16
<i>I.2.5. Implémentation du Contrôle Interne Budgétaire</i>	17
<i>I.2.6. Poursuite de l'extension du SIGOBE</i>	17
II. Synthèse des Rapports Annuels de Performance.....	17
<i>II.1. Architecture programmatique</i>	17
<i>II.2. Architecture de performance</i>	18
<i>II.2.1. Analyse globale des données sur le cadre de performance</i>	18
<i>II.2.2. Analyse de la réalisation des indicateurs par mission</i>	19
<i>II.2.3. Analyse de la réalisation des indicateurs des sections par mission</i>	20
<i>II.3. Financement global des programmes supports et opérationnels</i>	30
CONCLUSION.....	34

SIGLES ET ABREVIATIONS

AGEF	Agence de Gestion Foncière	CTA	Combinaison Thérapeutique à base d'Artémisinine
AEA	Autorisation d'Exploitation Artisanale	DAF	Direction des Affaires Financières
AGR	Activités Génératrices de Revenus	DAFP	Direction des Affaires Financières et du Patrimoine
AIP	Agence Ivoirienne de Presse	DDAP	Direction de la Documentation, des Archives et des Publications
ANP	Autorité Nationale de la Presse	DGBF	Direction Générale du Budget et des Finances
APEi	Accords de Partenariat Economique intérimaires	DMS	Durée Moyenne de Séjour
AQ	Assurance Qualité	DPBEP	Document de Programmation Budgétaire et Économique Pluriannuelle
ARV	Anti Rétro Viraux	DRH	Direction des Ressources Humaines
BTS	Brevet de Technicien Supérieur	DTC-HepB-Hib	Vaccin Diphtérique, Tétanique, Coquelucheux, de l'Hépatite B, poliomyélitique, et de l'Haemophilus influenzae de type B
CEDEAO	Communauté Economique des Etats de l'Afrique de l'Ouest	EES	Evaluation Environnementale Stratégique
CEPE	Certificat d'Études Primaires Élémentaires	EIES	Etudes d'Impact Environnemental et Social
CEPICI	Centre de Promotion des Investissements en Côte d'Ivoire	ENA	Ecole Nationale d'Administration
CF	Contrôleur Financier	EPN	Etablissement Public National
CG	Contrôle de Gestion	FAA	Federal Aviation Administration
CGAF	Compte Général de l'Administration des Finances	FCB	Formation Commune de Base
CGI	Centre de Gestion Intégrée	GCI	Global Cyber Security Index
CIB	Contrôle Interne Budgétaire	IDE	Investissements Directs Étrangers
CNDS	Conseil National du Dialogue Social	IFEF	Institut de Formation et d'Education Féminine
CNI	Carte Nationale d'Identité	IG	Inspection Générale
CNJCI	Conseil National de la Jeunesse de Côte d'Ivoire	IGIS	Indice Général Ivoirien de Sécurité
CONAFIP	Comité National de la Coordination et de suivi de la mise en œuvre du schéma directeur et de la réforme des Finances Publiques	INFPA	Institut National de Formation Professionnelle Agricole
CPN	Consultation Prénatale	INIE	Institut Ivoirien de l'Entreprise
CSST	Comités de Santé et Sécurité au Travail	INS	Institut National de Statistique
CST	Compte Spécial du Trésor		
CSU	Centre de Secours d'Urgence		

IPNETP	Institut Pédagogique National de l'Enseignement Technique et Professionnel	MMPE	Ministère des Mines, du Pétrole et de l'Energie
ISE	Institutions Socio-Educatives	MPBGLC	Ministère de la Promotion de la Bonne Gouvernance et de la Lutte contre la Corruption
Kg	Kilogramme	MPD	Ministère du Plan et du Développement
kVA	kiloVolt Ampère	MPE	Micros et Petites Entreprises
MBPE	Ministère du Budget et du Portefeuille de l'Etat	MPJIPSC	Ministère de la Promotion de la Jeunesse, de l'Insertion Professionnelle et du Service Civique
MCC	Cellule Millénium Challenge Corporation	MRCN	Ministère de la Réconciliation et de la Cohésion Nationale
MCF	Ministère de la Culture et de la Francophonie	MS	Ministère des Sports
MCIPPME	Ministère du Commerce, de l'Industrie et de la Promotion de PME	MSHP-CMU	Ministère de la Santé, de l'Hygiène Publique et de la Couverture Maladie Universelle
MCLU	Ministère de la Construction, du Logement et de l'Urbanisme	MSLP	Ministère de la Solidarité et de la Lutte contre la Pauvreté
MEER	Ministère de l'Équipement et de l'Entretien Routier	MT	Ministère des Transports
MEF	Ministère de l'Economie et des Finances	NI	Normes Ivoiriennes
MEMAEIAD	Ministère d'État, Ministère des Affaires Étrangères, de l'Intégration Africaine et de la Diaspora	OEV	Orphelins et Enfants Vulnérables
MEMDEF	Ministère d'État, Ministère de la Défense	OG	Objectif Général
MEMINADER	Ministère d'Etat, Ministère de l'Agriculture et du Développement Rural	OI	Organisation Internationale
MENA	Ministère de l'Éducation Nationale et de l'Alphabétisation	OIF	Organisation Internationale de la Francophonie
MEPS	Ministère de l'Emploi et de la Protection Sociale	ONG	Organisation Non Gouvernementale
MESRS	Ministère de l'Enseignement Supérieur et de la Recherche Scientifique	OS	Objectif Spécifique
METFPA	Ministère de l'Enseignement Technique, de la Formation Professionnelle et de l'Apprentissage	PAO	Plan d'Actions Opérationnel
MFFE	Ministère de la Femme, de la Famille et de l'Enfant	PAP	Projet Annuel de Performance
MFP	Ministère de la Fonction Publique	PAS	Plan d'Actions Stratégiques
MICEN	Ministère de la Communication et de l'Economie Numérique	PBI	Programmation Budgétaire Initiale
MINEDD	Ministère de l'Environnement et du Développement Durable	PDC ID	Projet de Développement des Chaines de valeurs dans la Région de l'Indenié Djuablin
MINEF	Ministère des Eaux et Forêts	PE	Permis d'Exploitation
MINHASS	Ministère de l'Hydraulique, de l'Assainissement et de la Salubrité	PEC	Pôles Économiques Compétitifs
MIRAH	Ministère des Ressources Animales et Halieutiques	PEC	Prise en Charge Comptable
MIS	Ministère de l'Intérieur et de la Sécurité	PF	Planification Familiale
MJDH	Ministère de la Justice et des Droits de l'Homme	PIB	Produit Intérieur Brut

PIP	Programme des Investissements Publics	SIG	Système d'Information Géographique
PJEJ	Protection Judiciaire de l'Enfance et de la Jeunesse	SIGOBE	Système Intégré de Gestion des Opérations Budgétaires de l'Etat
PME	Petites et Moyennes Entreprises	SNJ	Service National des Jeunes
PND	Plan National de Développement	SONUB	Soins Obstétricaux et Néonataux d'Urgence de Base
PNIA	Programme National d'Investissement Agricole	SOSTECI	Système d'Observation et de Suivi du Travail des Enfants en Côte d'Ivoire
PNR	Parcs Nationaux et Réserves	SP	Sulfadoxine Pyriméthamine
PPPBSE	Prospective, Planification, Programmation, Budgétisation et Suivi-Évaluation	SPEE	Service de Promotion Economique Extérieure
PPCB	Péritumonie Contagieuse Bovine	SPJEJ	Service de la Protection Judiciaire de l'Enfance et de la Jeunesse
PPR	Peste des Petits Ruminants	SST	Santé et Sécurité au Travail
PR	Permis de Recherche	T	Tonne
PTA	Plan de Travail Annuel	TAP	Taux d'Achèvement du Primaire
PVVIH	Personnes Vivant avec le VIH	TAS	Taux d'Achèvement du Secondaire
RAP	Rapport Annuel de Performance	TBA	Taux Brut d'Admission
RFFiM	Responsable de la Fonction Financière Ministérielle	TBS	Taux Brut de Scolarisation
RGP	Rapport Général sur la Performance	TD	Travaux Dirigés
RGPH	Recensement Général de la Population et de l'Habitat	THIMO	Travaux à Haute Intensité de Main d'œuvre
RI	Riz Irrigué	TMC	Temps Moyen de Coupure
RICI	Réseau Informatique de Comptabilité Intégré	TO	Taux d'Occupation des chambres
RNE	Représentations Nationales à l'Etranger	TP	Travaux Pratiques
RP	Riz Pluvial	TVA	Taxe sur la Valeur Ajoutée
RPB	Riz Pluvial de Bas-fond	UEMOA	Union Economique Monétaire Ouest Africaine
RPP	Riz Pluvial de Plateau	UFR	Unité de Formation et de Recherche
RProg	Responsable de Programme	UNTA	Unités Nutritionnelles Thérapeutiques Ambulatoires
RSU	Registre Social Unique	VBG	Violence Basée sur le Genre
RUO	Responsable d'Unité Opérationnelle	VIH	Virus de l'Immuno-déficience Humaine
SAF	Service des Affaires Financières	VITIB	Village des Technologies de l'Information et de la Biotechnologie
SFD	Systèmes Financiers Décentralisés	VRD	Voiries et Réseaux Divers
SGG	Secrétariat Général du Gouvernement		
SGP	Service de Gestion du Patrimoine		

LISTE DES TABLEAUX

Tableau 1 : Synthèse des données de la chaîne programmatique	17
Tableau 2 : Synthèse des données des cadres de performance	18
Tableau 3 : Financement global des programmes supports et opérationnels	30

LISTE DES FIGURES

Figure 1 : Proportion de réalisation des indicateurs	18
Figure 2 : Niveau de réalisation des indicateurs par mission.....	19
Figure 3 : Réalisation des indicateurs des sections de la mission 1 « Pouvoirs publics, Organes de Souveraineté et Gouvernance »	20
Figure 4 : Réalisation des indicateurs des sections de la mission 2 « Défense, Sécurité et Justice »	21
Figure 5 : Réalisation des indicateurs des sections de la mission 3 « Administration Générale et Développement Economique »	22
Figure 6 : Réalisation des indicateurs des sections de la mission 4 « Enseignement, Formation et Recherche »	23
Figure 7 : Réalisation des indicateurs des sections de la mission 5 « Santé et Actions Sociales ».....	24
Figure 8 : Réalisation des indicateurs des sections de la mission 6 « Culture, Jeunesse, Sports et Loisirs »	25
Figure 9 : Réalisation des indicateurs des sections de la mission 7 « Développement des Infrastructures et Equipements Collectifs »	26
Figure 10 : Réalisation des indicateurs des sections de la mission 8 « Production, Développement industriel et Commercial »	27
Figure 11 : Réalisation des indicateurs des sections de la mission 9 « Environnement, Cadre de Vie et Protection de la Nature »	28
Figure 12 : Evolution du taux moyen de réalisation des cibles des 9 missions de 2020 à 2022	29
Figure 13 : Évolution du budget actuel par nature de dépenses de 2020 à 2022	30
Figure 14 : Financement global des ministères par nature de dépenses en 2022	30
Figure 15 : Répartition du budget actuel par nature de dépenses.....	31
Figure 16 : Répartition des mandats ordonnancés des programmes par nature de dépenses	32
Figure 17 : Évolution des mandats ordonnancés par nature de dépenses.....	32
Figure 18 : Niveau de réalisation du budget des programmes à l'intérieur des natures de dépenses	33
Figure 19 : Répartition du budget entre les programmes « supports et opérationnels » et les CST	33

LISTE DES ANNEXES

Annexe 1 : Architecture programmatique détaillée	35
Annexe 2 : Architecture détaillée de la performance des ministères	53

AVANT PROPOS

Le Rapport Général sur la Performance (RGP) des programmes est élaboré pour faciliter la compréhension des résultats produits par les différents ministères après la mise en œuvre des politiques publiques. Le RGP fait la synthèse des résultats obtenus présentés dans les Rapports Annuels de Performance (RAP) ministériels. Il fournit aux décideurs, aux acteurs budgétaires et à la société civile, une représentation synthétique et graphique des résultats du Gouvernement dans la gestion des dépenses publiques.

Tout en accordant une attention particulière aux données budgétaires en termes de prévisions et de réalisations, le Rapport Général sur la Performance (RGP) présente également l'évolution des indicateurs ainsi que les données statistiques relatives à la répartition des indicateurs et les taux d'atteinte ou de non atteinte des cibles au sein des programmes des différentes missions. Par ailleurs, elle facilite la lecture et l'exploitation des rapports de performance par la Cour des comptes et le Parlement.

L'édition 2022, marquant la troisième production du RGP, s'appuie sur la consolidation des acquis et fixe les automatismes nécessaires, en matière de compte-rendu de la gestion en mode budget-programmes.

Il s'agit de présenter l'évolution des données d'année en année, de sorte à éclairer les débats sur la gestion des finances publiques, en mettant un accent sur les objectifs de politiques publiques, les moyens qui leur sont alloués et les réalisations obtenues au titre de l'exercice 2022.

Il convient de préciser que, tout comme les RAP produits par les Ministères, le présent RGP n'intègre pas les Comptes Spéciaux du Trésor, car ceux-ci ne présentent pas de cadre de performance.

INTRODUCTION

La reddition des comptes de l'administration publique ivoirienne a amorcé une évolution décisive avec l'application des dispositions de l'article 51 de la Loi Organique n°2014-336 du 05 juin 2014 relative aux lois de finances, qui dispose : « il est fait obligation aux ministères et éventuellement aux institutions gestionnaires de programmes de produire, à la fin de chaque exercice, leurs rapports annuels de performance de l'exercice (...) ».

En effet, le cadre normatif de gestion des Finances Publiques offre à l'Etat de Côte d'Ivoire un processus dynamique de reddition des comptes fondé sur la production des RAP par les ministères. La consolidation des RAP par le Ministre du Budget et du Portefeuille de l'Etat conduit à la production du RGP. Il est transmis au même titre que les RAP à la Cour des comptes et au Parlement.

Ainsi, la reddition des comptes, par la production des RAP, vise principalement :

- l'appréciation de la performance à travers les différents changements obtenus dans la mise en œuvre des actions en lien avec les ressources utilisées ;
- le renforcement de la transparence entre les citoyens et les agents publics par la transmission fidèle et précise des informations concernant la gestion publique.

Par conséquent, les RAP revêtent une importance capitale au regard de :

- leur contribution à la prévention des abus liés à la gestion budgétaire en justifiant les crédits consommés au franc près ;
- leur capacité à vérifier le niveau de réalisation des activités prévues dans le Projet Annuel de Performance (PAP) ;
- leur appui à l'amélioration des résultats des programmes et du bien-être des populations.

A cet égard, le Rapport Général sur la Performance (RGP) qui est une synthèse de tous les Rapports Annuels de Performance des ministères est élaboré chaque année pour l'exercice clos afin de faciliter l'exploitation desdits rapports. Pour l'exercice 2022, le RGP est bâti à partir de l'architecture gouvernementale composée de trente-deux (32) ministères. Il présente, à travers les neuf (09) missions assignées à la gestion des dépenses publiques, les données budgétaires en termes de prévisions et de réalisations.

Le Rapport Général sur la Performance 2022 comporte deux (02) parties :

- le point de la mise en œuvre de la réforme budgétaire qui rappelle les avancées réalisées dans la mise en œuvre du budget-programmes et énonce les perspectives ;
- la synthèse des Rapports Annuels de Performance qui fait l'économie de l'exploitation des RAP produits par les Ministères et présente les perspectives liées à cet exercice.

I. Point de mise en œuvre de la réforme budgétaire

Dans le cadre de la mise en œuvre du budget-programmes, des avancées notables ont été enregistrées en dépit des difficultés rencontrées et des défis à relever.

I.1. Acquis

I.1.1. Existence d'un cadre juridique conforme aux normes de l'UEMOA

Le cadre juridique des finances publiques en Côte d'Ivoire a été enrichi par la transposition des Directives de l'Union Économique et Monétaire Ouest Africaine (UEMOA) de 2014 à 2020, à travers deux (2) lois organiques, une (1) loi ordinaire et cinq (5) décrets. Ces dispositions ont permis à l'arsenal juridique ivoirien, en matière de gestion des finances publiques, de se renforcer par la prise de plusieurs actes réglementaires régissant la gestion en mode budget-programmes.

I.1.2. Instauration de nouveaux outils de gestion

L'une des conséquences de la mise en œuvre de la réforme liée au budget-programmes est l'introduction de nouveaux outils de gestion tant à l'élaboration du budget, au pilotage des programmes qu'à la reddition des comptes. Ces outils qui ont été produits et mis à la disposition des acteurs sont :

- **au titre des outils d'élaboration du budget :**

- le Document de Programmation Budgétaire et Économique Pluriannuelle (DPBEP) ;
- le Document de Programmation Pluriannuelle des Dépenses (DPPD) ;
- le Projet Annuel de Performance (PAP) ;
- la Programmation Budgétaire Initiale (PBI) ;

- **au titre des outils de pilotage des programmes :**

- le Contrat de performance (Lettre d'Engagement sur la Performance) et le Contrat opérationnel (Lettre d'Engagement Opérationnel) ;
- le Plan de travail ;
- le Référentiel du Contrôle Interne Budgétaire (CIB) ;
- les Tableaux de bord ;

- **au titre des outils de reddition des comptes :**

- les Comptes rendus d'exécution ;
- les Rapports d'exécution ;
- les Rapports d'activités ;
- le Rapport Annuel de Performance (RAP) et le Rapport Général sur la Performance (RGP).

1.1.3. Extension du système d'information budgétaire

Le Système Intégré de Gestion des Opérations Budgétaires de l'Etat (SIGOBE) a été conçu pour la gestion en mode budget-programmes. Pour l'exercice 2022, l'implémentation du SIGOBE a été élargie aux Représentations Nationales à l'Etranger (RNE) et aux Etablissements Publics Nationaux (EPN).

De même, le renforcement de l'automatisation des opérations s'est matérialisé par le lancement et la mise en ligne du module eFournisseur dédié aux prestataires de l'Etat.

1.1.4. Renforcement de capacités des acteurs

Pour l'exercice 2022, le plan de formation a été actualisé et mis en œuvre par le Ministère du Budget et du Portefeuille de l'État (MBPE) sur des thématiques liées à la réforme budgétaire. Ce plan a permis de former plusieurs acteurs intervenant dans la gestion des finances publiques, notamment :

- les acteurs centraux sur les généralités de la réforme des finances publiques, les outils de suivi de la performance, le Contrôle de Gestion et le Contrôle Interne Budgétaire (CIB) ;
- les ordonnateurs et les gestionnaires du patrimoine sur la mise en œuvre de la comptabilité des matières ;
- les acteurs des EPN (les ordonnateurs, les responsables des services financiers, les agents comptables, les contrôleurs budgétaires et leurs assistants respectifs) et ceux des RNE pilotes (les ordonnateurs, les gestionnaires de crédits, les Chefs de Service Administratif et Financier et les payeurs) à l'utilisation du SIGOBE.

1.1.5. Organisation de la première édition des conférences de performance

Les conférences de performance interviennent en amont des conférences budgétaires et s'inscrivent dans la préparation des cadres de performance des Documents de Programmation Pluriannuelle des Dépenses-Projets Annuels de Performance (DPPD-PAP). Les conférences de performance sont une tribune au cours de laquelle les cadres de performance des programmes des ministères (Objectifs globaux et spécifiques, indicateurs, cibles et sources) et les architectures programmatiques (programmes, actions et activités) font l'objet d'analyse en vue de leur fixation dans les DPPD-PAP. La première édition desdites conférences a été organisée du 16 au 20 mai 2022.

1.1.6. Lancement du Contrôle Interne Budgétaire et du Contrôle de Gestion

Cette activité a consisté à sensibiliser et à former les acteurs budgétaires des ministères sur les thématiques, sur les outils et sur le processus de mise en œuvre du Contrôle Interne Budgétaire (CIB) et du Contrôle de Gestion.

Ainsi, les Responsables de la Fonction Financière Ministérielle (RFFiM), les directeurs en charge de la planification et leurs collaborateurs ont été formés sur le Contrôle de Gestion les 20 et 21 octobre 2022. En ce qui concerne le CIB, une session introductive portant sur son processus d'implémentation dans l'administration publique a été organisée le 21 novembre 2022. Une autre séance de formation à l'endroit des formateurs a, par ailleurs, eu lieu en distanciel (03 au 12 octobre 2022) et en présentiel (28 novembre au 02 décembre 2022).

I.2. Perspectives

Pour consolider les acquis, les leviers d'actions envisagés sont les suivants :

1.2.1. Renforcement du cadre institutionnel de la gestion des programmes

Le début de la gestion en mode budget-programmes a été marqué par une relative difficulté de certains acteurs à appréhender les changements qu'elle induit, notamment l'organisation pratique des services et le contenu des dialogues de gestion.

Pour y remédier, des textes d'applications au décret sur la charte de gestion des programmes, proposant des modèles types d'organisation et le statut des acteurs de mise en œuvre du contrôle interne budgétaire et du contrôle de gestion sont en cours d'élaboration.

1.2.2. Poursuite du renforcement des capacités des acteurs des ministères

L'appropriation du processus de gestion en mode budget-programmes nécessite la poursuite des sessions de formation sur les thématiques liées à la réforme budgétaire en vue d'une meilleure maîtrise des outils de ce nouveau mode de gestion publique.

Ces formations faciliteront la maîtrise des liens entre les éléments de la chaîne programmatique (programmes, actions et activités) et ceux de l'architecture de la performance (objectifs, indicateurs et cibles) ainsi que l'interprétation des résultats (écarts et taux de réalisation).

1.2.3. Sensibilisation au renforcement du système statistique des ministères

Dans le cadre du budget-programmes, la production des données statistiques est importante pour l'élaboration des documents budgétaires. A cet effet, le renforcement du système statistique dans les ministères est nécessaire.

A ce titre, les ministères seront sensibilisés à l'effet de renforcer leur système statistique en vue de la production de bases de données fiables et disponibles. Ces données permettront d'élaborer des documents de stratégies sectorielles retraçant leurs missions et visions sur une période pluriannuelle. Ainsi, il revient aux acteurs en charge de la planification au sein des ministères, garants des statistiques, de contribuer à l'élaboration des documents nécessaires à la programmation budgétaire.

1.2.4. Implémentation du dispositif de Contrôle de Gestion

Dans le cadre de l'amélioration de la gestion budgétaire, le Ministère en charge du Budget entend implémenter le dispositif de Contrôle de Gestion dans les ministères. Ce processus va consister d'une part, à renforcer les capacités des acteurs et d'autre part, à apporter un appui dans la mise en place du Contrôle de Gestion. L'appropriation des outils de pilotage (tableau de bord, plan de travail, rapport d'activités...) par les ministères devra à terme impacter qualitativement la rédaction des Projets Annuels de Performance (PAP), des Rapports Annuels de Performance (RAP) et du Rapport Général sur la Performance (RGP).

1.2.5. Implémentation du Contrôle Interne Budgétaire

A l'issue de la cérémonie de lancement du Contrôle Interne Budgétaire, il est prévu de poursuivre les sessions de sensibilisation, le recensement et la hiérarchisation des risques budgétaires, la fixation du dispositif du CIB par ministère et le déploiement du dispositif.

Dans ce processus, il s'agira pour le Ministère en charge du Budget de renforcer les capacités des acteurs, d'accompagner les départements ministériels à la mise en œuvre du Contrôle Interne Budgétaire en vue de la maîtrise des risques liés à la gestion budgétaire.

1.2.6. Poursuite de l'extension du SIGOBE

Développé en environnement WEB avec des technologies modernes, le Système Intégré de Gestion des Opérations Budgétaires de l'Etat (SIGOBE) intègre tous les acteurs budgétaires et renforce la sécurité, la confidentialité et la traçabilité des opérations budgétaires. Après les EPN et les RNE, il est appelé à s'étendre à la gestion budgétaire des Institutions de la République, des Collectivités Territoriales et des projets cofinancés.

II. Synthèse des Rapports Annuels de Performance

II.1. Architecture programmatique

L'architecture programmatique initiale adoptée par le Parlement, au titre de la loi de finances 2022, qui présentait 41 ministères, 136 programmes hors Comptes Spéciaux du Trésor (41 programmes supports et 95 programmes opérationnels), 13 Comptes Spéciaux du Trésor (CST)¹ et 455 actions, a été modifiée suite au remaniement ministériel, intervenu le 20 avril 2022, avec pour conséquence la réduction du nombre de ministères et de programmes supports.

Ainsi, au terme de l'exercice 2022, l'architecture programmatique se présente avec 32 ministères répartis en 9 missions comprenant 139 programmes composés de 32 programmes supports et de 94 programmes opérationnels. On dénombre également 455 actions et 13 Comptes Spéciaux du Trésor.

Tableau 1 : Synthèse des données de la chaîne programmatique

	NOMBRE DE MISSIONS	NOMBRE DE SECTIONS	NOMBRE DE PROGRAMMES	NOMBRE D' ACTIONS
HORS CST	9	32	126	455
AVEC CST			139	469

Source : SIGOBE

¹ Les CST sont des programmes dont la structure de performance diffère, à ce jour, de celle des programmes supports et opérationnels. En effet, les CST, bien que figurant dans l'annexe 4 à la Loi de Finances « Document de Programmation Pluriannuelle des Dépenses-Projets Annuels de Performance (DPPD-PAP) », ne présentent pas de cadre de performance.

II.2. Architecture de performance

II.2.1. Analyse globale des données sur le cadre de performance

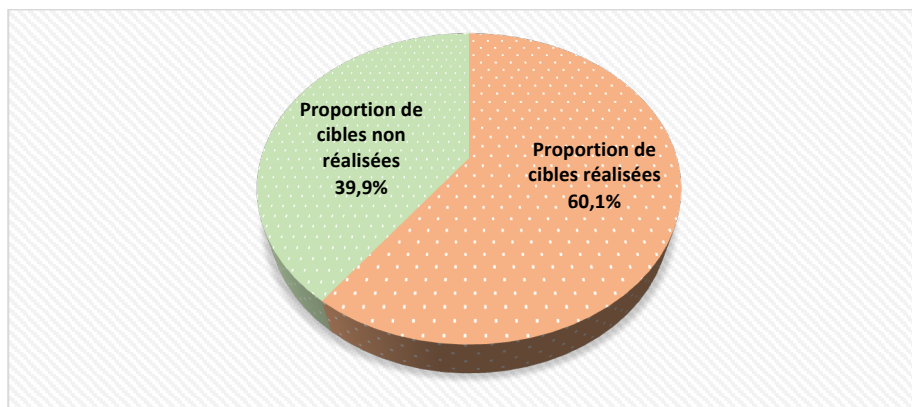
Tableau 2 : Synthèse des données des cadres de performance

	NOMBRE DE MISSIONS	NOMBRE DE SECTIONS	NOMBRE D'OBJECTIFS GLOBAUX	NOMBRE DE PROGRAMMES	NOMBRE D'OBJECTIFS SPECIFIQUES	NOMBRE D'INDICATEURS
HORS CST	9	32	127	126	314	878

Sources : Annexe 4 DPPD-PAP 2022-2024, RAP 2022 des ministères

Les 126 programmes comportent 878 indicateurs rattachés à 314 objectifs spécifiques. L'évaluation de ces indicateurs met en exergue la performance des programmes auxquels ils sont liés. L'analyse des RAP se fera uniquement sur les programmes supports et opérationnels.

Figure 1 : Proportion de réalisation des indicateurs

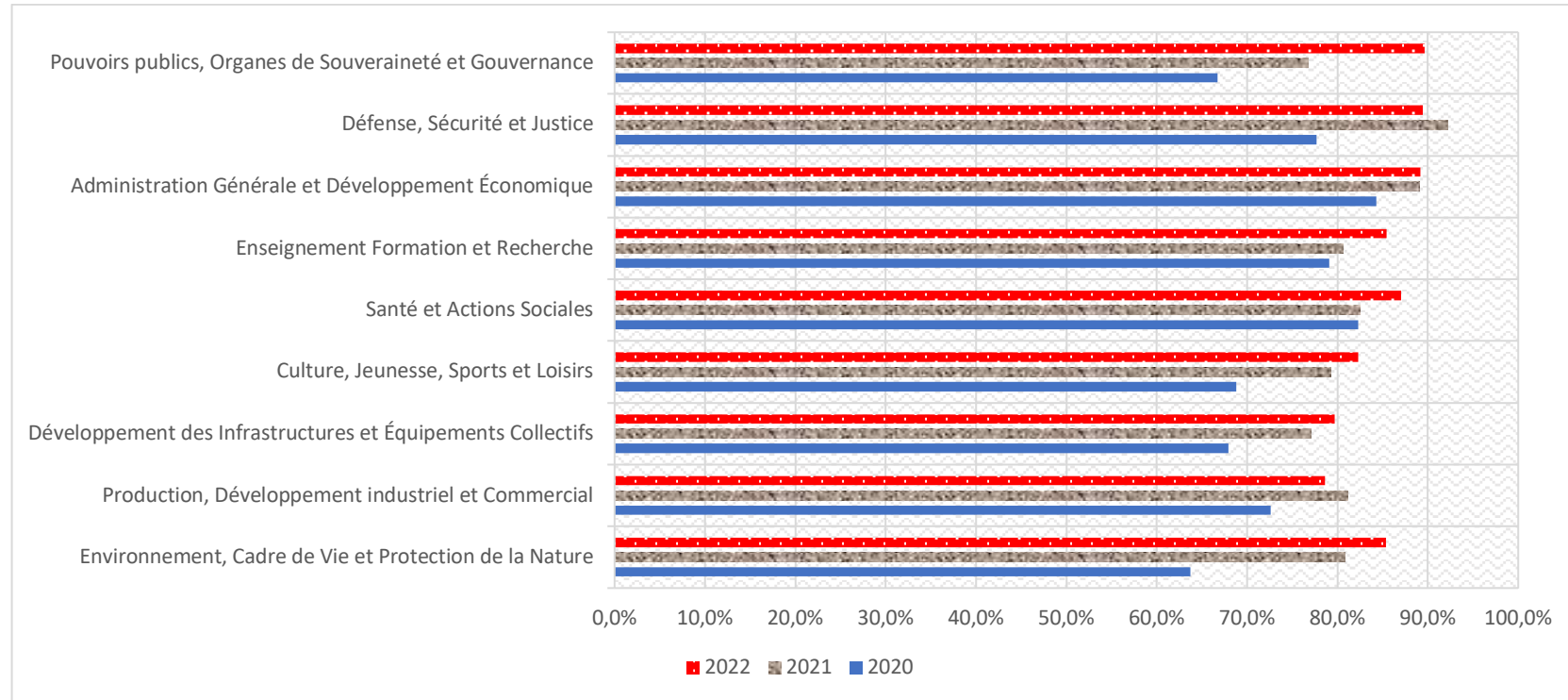


Source : RAP 2022 des ministères

Les valeurs cibles pour 2022 ont été atteintes dans 60,1% des cas contre 55,9% en 2021 et 46% en 2020.

II.2.2. Analyse de la réalisation des indicateurs par mission

Figure 2 : Niveau de réalisation des indicateurs par mission



Source : RAP 2022 des ministères

En 2022, le taux moyen global de réalisation est de 85,2% contre 82,1% en 2021 et 73,7% en 2020, soit un taux d'accroissement de 3,7% par rapport à 2021. Six (06) missions sur neuf (09) connaissent une progression du niveau de réalisation de leurs indicateurs par rapport à 2021 et 2020. Par contre, les niveaux de réalisation de trois (03) missions ont connu une régression entre 2021 et 2022, en l'occurrence ceux des missions « Production, Développement Industriel et Commercial », « Défense, Sécurité et Justice » et « Administration Générale et Développement Économique » qui ont baissé respectivement de 3,9%, 2,9% et de 0,7%.

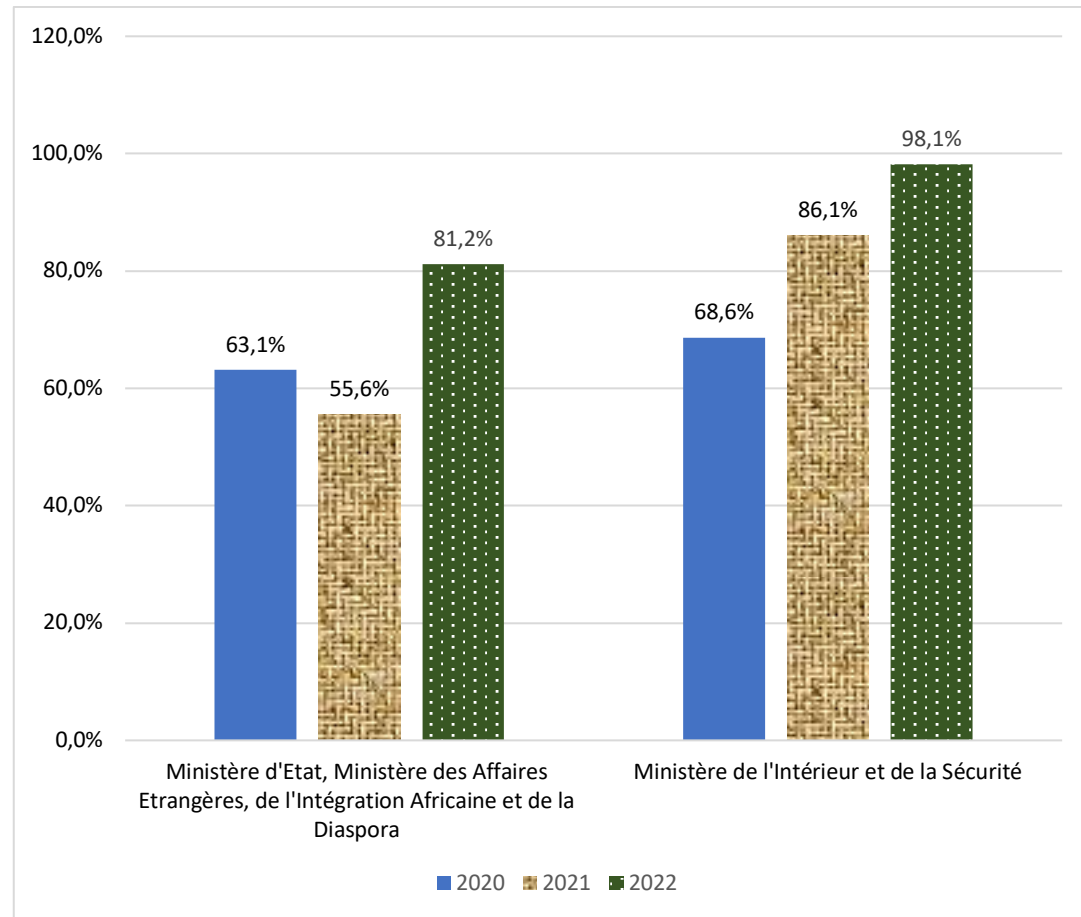
II.2.3. Analyse de la réalisation des indicateurs des sections par mission

En 2022, la mission 1 « Pouvoirs Publics, Organes de Souveraineté et Gouvernance » est constituée de 2 ministères comportant 72 indicateurs.

Le taux moyen de réalisation des cibles définies est de 89,7% contre 76,7% en 2021 et 66,7% en 2020 soit un taux d'accroissement de 16,9% par rapport à 2021.

Le Ministère de l'Intérieur et de la Sécurité observe un taux d'accroissement de 25,5% de 2020 à 2021 et de 13,9% de 2021 à 2022.

Figure 3 : Réalisation des indicateurs des sections de la mission 1 « Pouvoirs publics, Organes de Souveraineté et Gouvernance »



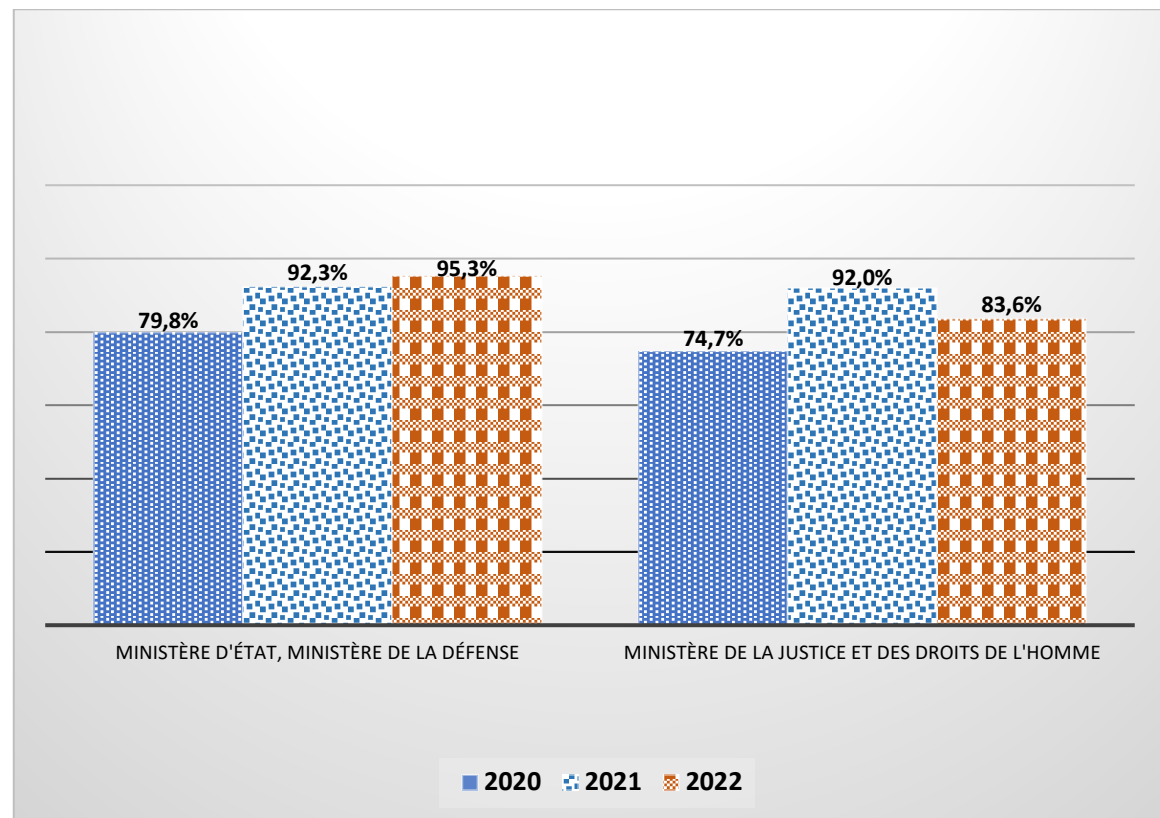
Source : RAP 2022 des ministères de la mission 1

Figure 4 : Réalisation des indicateurs des sections de la mission 2 « Défense, Sécurité et Justice »

En 2022, la mission 2 « Défense, Sécurité et Justice » est constituée de 2 ministères dont la performance est mesurée par 48 indicateurs.

Le taux moyen de réalisation des cibles définies est de 89,5% en 2022 contre 92,2% en 2021 et 77,7% en 2020. Le taux d'accroissement est de -2,9% par rapport à 2021.

La régression constatée dans cette mission est due à la baisse du taux de réalisation du Ministère de la Justice et des Droits de l'Homme qui passe de 92,0% en 2021 à 83,6% en 2022, soit une variation de -9,1%.



Source : RAP 2022 des ministères de la mission 2

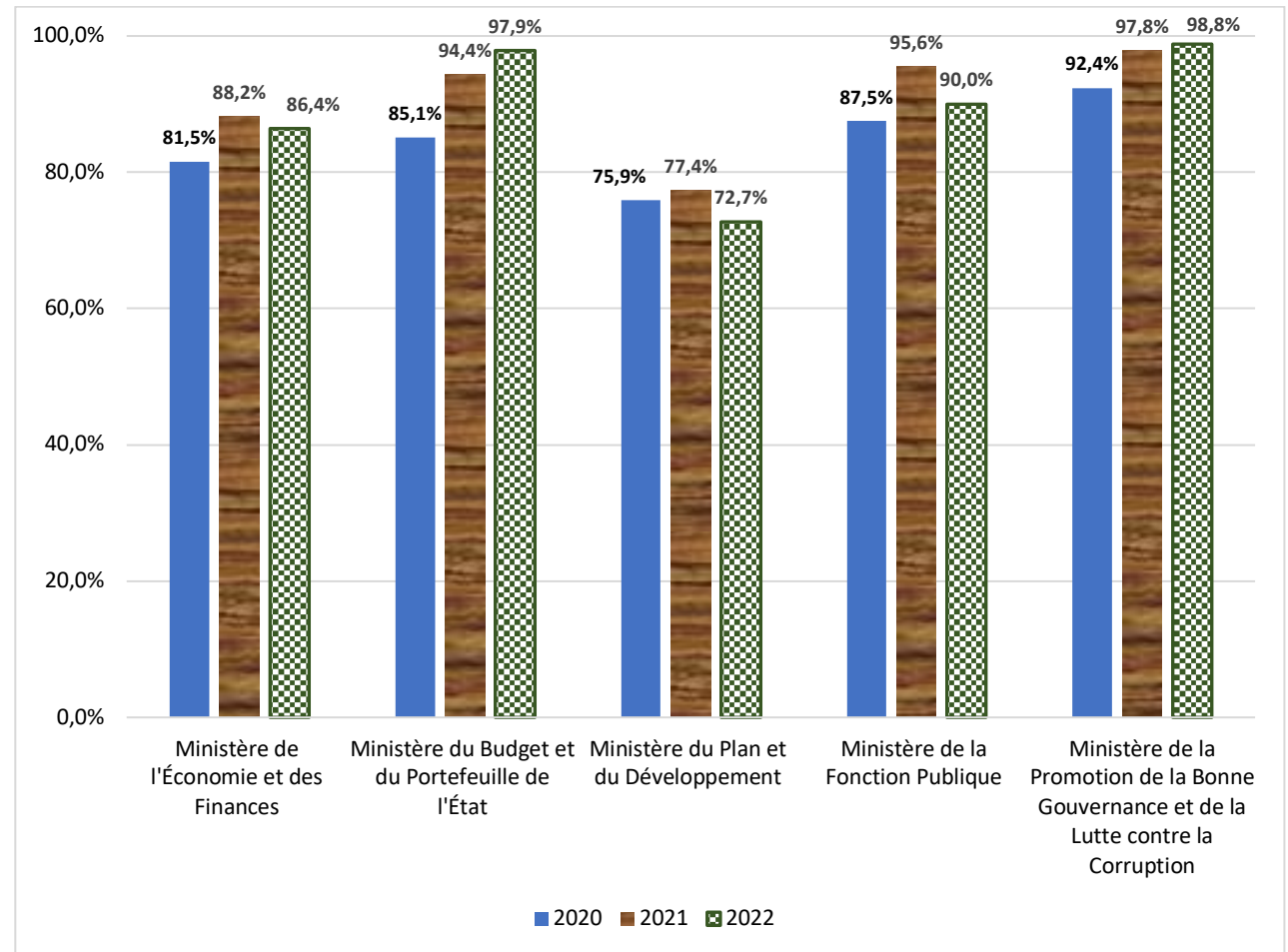
Figure 5 : Réalisation des indicateurs des sections de la mission 3 « Administration Générale et Développement Economique »

En 2022, la mission 3 « Administration Générale et Développement Economique » comprend 5 ministères comportant 145 indicateurs.

Le taux moyen de réalisation des cibles définies est de 89,2% en 2022 contre 89,0% en 2021 et 84,3% en 2020.

Dans cette mission, les ministères présentant les taux les plus élevés en 2022 sont :

- le Ministère de la Promotion de la Bonne Gouvernance et de la Lutte contre la Corruption (98,8%);
- le Ministère du Budget et du Portefeuille de l'Etat (97,9%).



Source : RAP 2022 des ministères de la mission 3

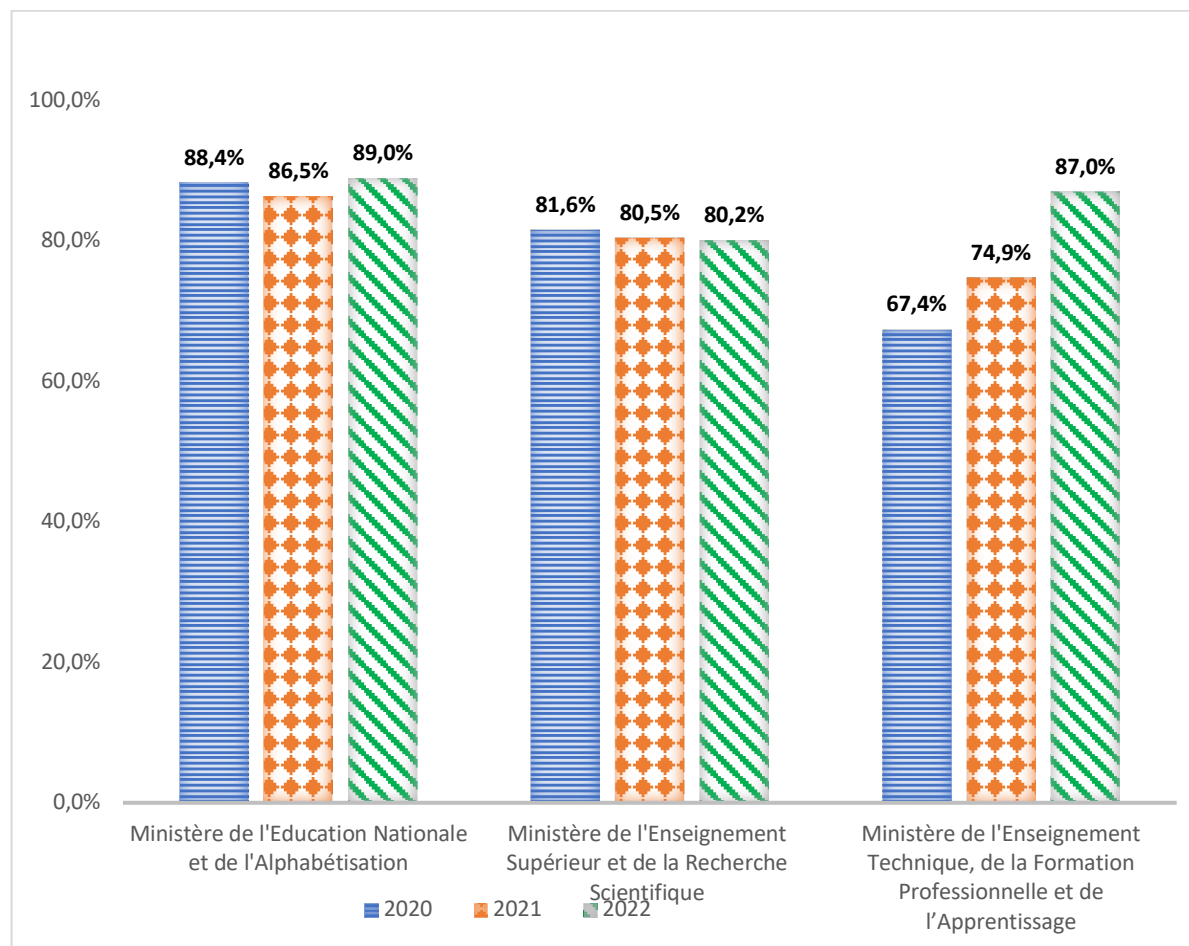
Figure 6 : Réalisation des indicateurs des sections de la mission 4 « Enseignement, Formation et Recherche »

En 2022, la mission 4 « Enseignement Formation et Recherche » comprend 3 ministères dont la performance est mesurée par 73 indicateurs.

Le taux moyen de réalisation des cibles définies est de 85,4% en 2022 contre 80,6% en 2021 et 79,1% en 2020. Le taux d'accroissement est de 6,0% par rapport à 2021.

Le Ministère de l'Education Nationale et de l'Alphabétisation présente les taux de réalisation les plus élevés sur les trois années.

Par ailleurs, le Ministère de l'Enseignement Technique, de la Formation Professionnelle et de l'Apprentissage a connu une performance continue passant de 67,4% en 2020 à 74,9% en 2021 et 87,0% en 2022, soit des taux d'accroissement respectifs de 11,1% et de 16,2% .



Source : RAP 2022 des ministères de la mission 4

Figure 7 : Réalisation des indicateurs des sections de la mission 5 « Santé et Actions Sociales »

En 2022, la mission 5 « Santé et Actions Sociales » comprend 5 ministères dont la performance est mesurée par 144 indicateurs.

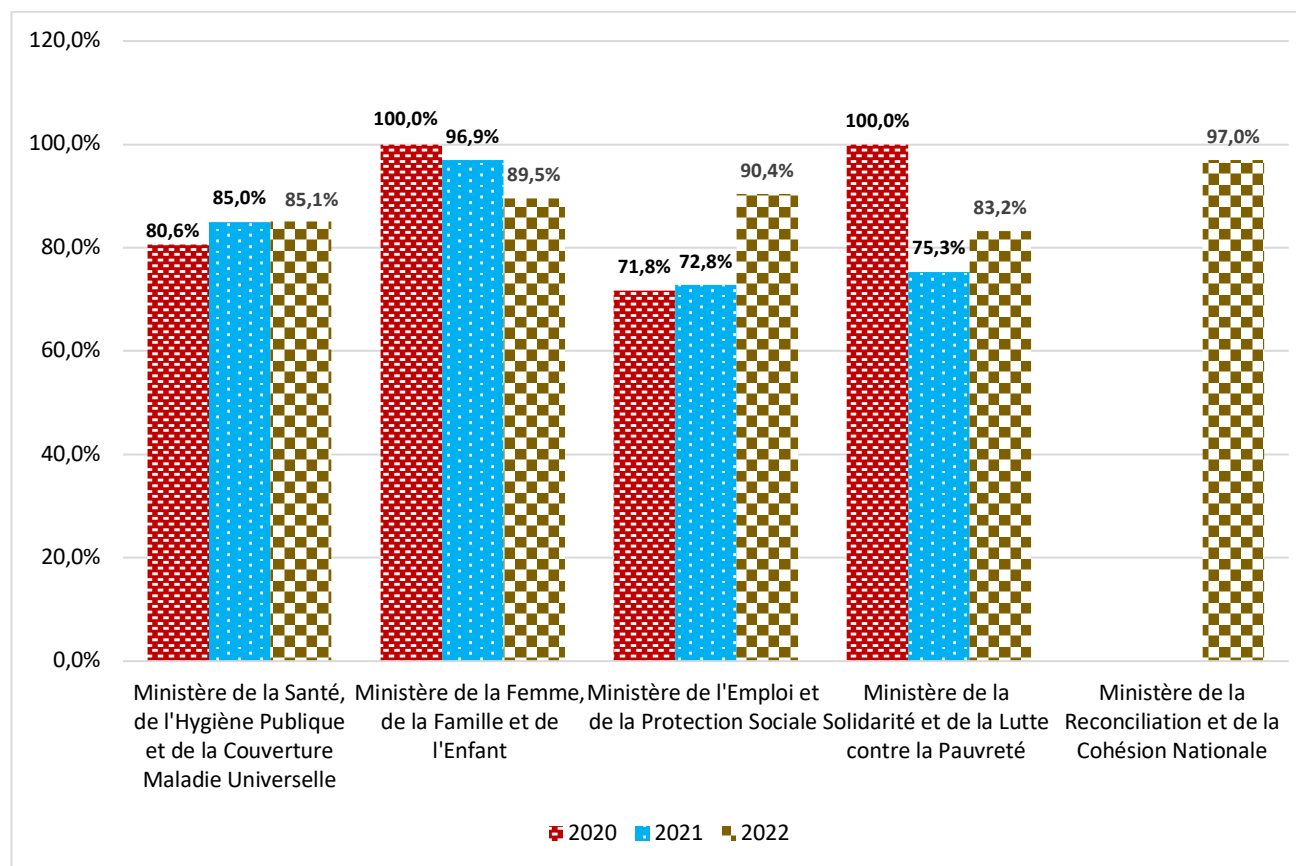
Le taux moyen de réalisation des cibles définies est de 87,0% en 2022 contre 82,5% en 2021 et 82,3 % en 2020, soit un taux d'accroissement de 5,5% par rapport à 2021.

Les ministères présentant les taux les plus élevés en 2022 sont :

- le Ministère de la Réconciliation et de la Cohésion Nationale (97,0%) ;
- le Ministère de l'Emploi et de la Protection Sociale (90,4%);
- le Ministère de la Femme, de la Famille et de l'Enfant (89,5%).

Par ailleurs, le Ministère de l'Emploi et de la Protection Sociale a connu une performance continue passant de 71,8% en 2020 à 72,8% en 2021 et 90,4% en 2022, soit des taux d'accroissement respectifs de 1,4% et de 24,2%.

NB : le Ministère de la Réconciliation et de la Cohésion Nationale est à son premier rapport annuel de performance.



Source : RAP 2022 des ministères de la mission 5

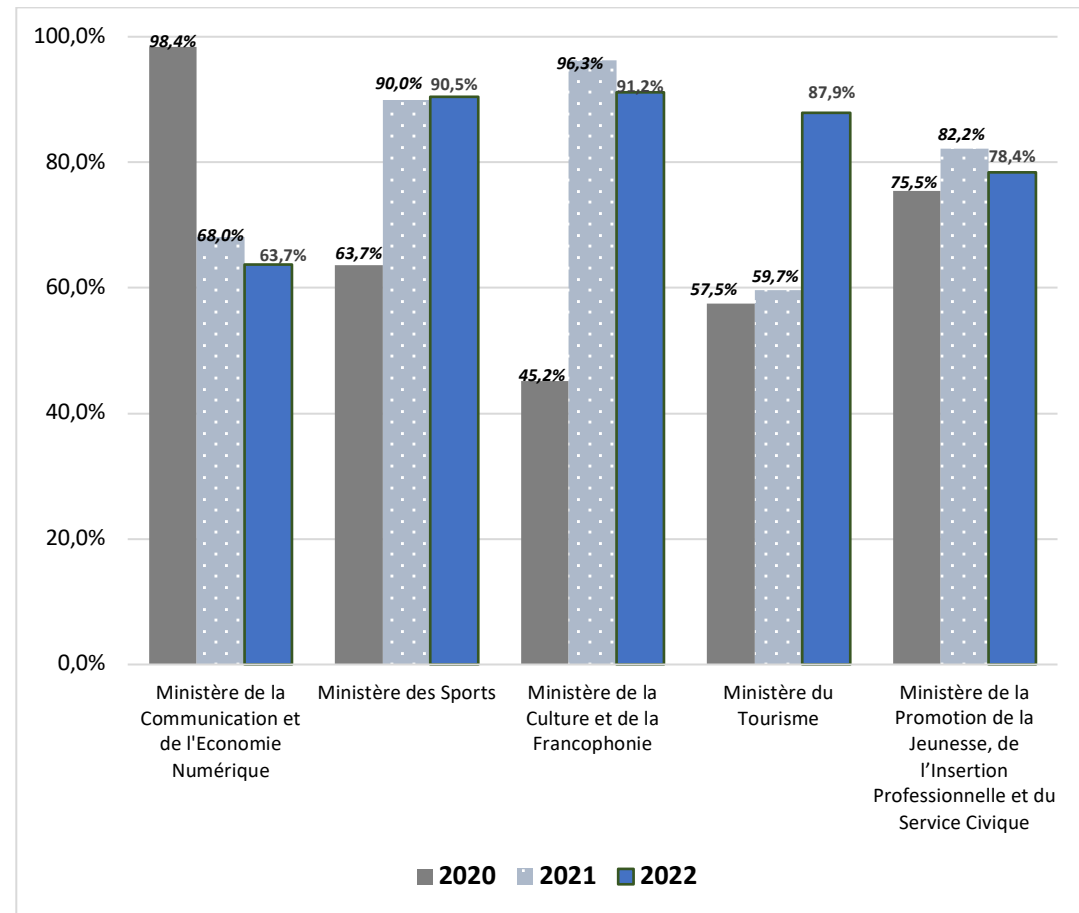
Figure 8 : Réalisation des indicateurs des sections de la mission 6 « Culture, Jeunesse, Sports et Loisirs »

En 2022, la mission 6 « Culture, Jeunesse, Sports et Loisirs » est constituée de 5 ministères dont la performance est mesurée par 118 indicateurs

Le taux moyen de réalisation des cibles définies est de 82,3% en 2022 contre 79,2% en 2021 et 68,8% en 2020, soit un taux d'accroissement de 3,9% par rapport à 2021.

Le Ministère de la Culture et de la Francophonie et le Ministère des Sports présentent les taux les plus élevés en 2022, soit respectivement 91,2% et 90,5%.

Par ailleurs, le Ministère du Tourisme a connu une performance continue passant de 57,5% en 2020 à 59,7% en 2021 et 87,9% en 2022, soit des taux d'accroissement respectifs de 3,8% et de 47,2%.



Source : RAP 2022 des ministères de la mission 6

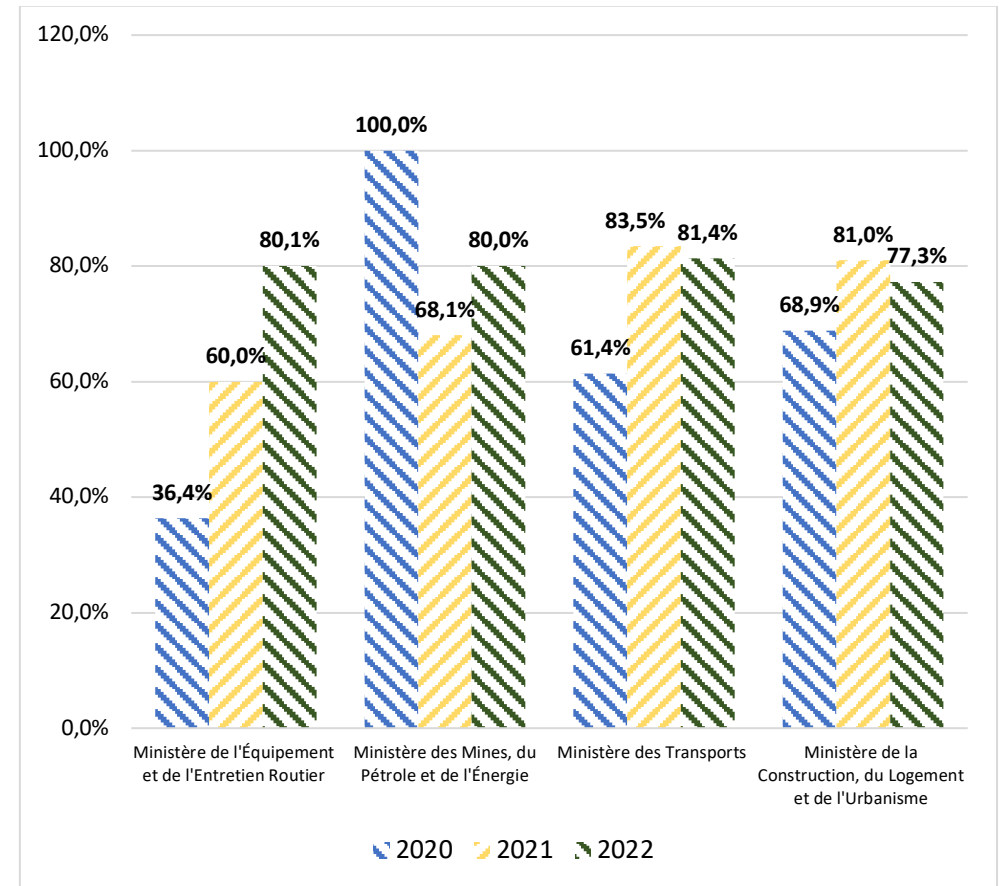
En 2022, la mission 7 « Développement des Infrastructures et Équipements Collectifs » est constituée de 4 ministères dont la performance est mesurée par 101 indicateurs.

Le taux moyen de réalisation des cibles définies est de 79,7% en 2022 contre 77,0% en 2021 et 67,9% en 2020, soit un taux d'accroissement de 3,5% par rapport à 2021.

Dans cette mission, le Ministère des Transports a le taux le plus élevé en 2022, soit 81,4%.

Par ailleurs, le Ministère de l'Équipement et de l'Entretien Routier a connu une performance continue passant de 36,4% en 2020 à 60,0% en 2021 et 80,1% en 2022, soit des taux d'accroissement respectifs de 64,8% et de 33,5%.

Figure 9 : Réalisation des indicateurs des sections de la mission 7 « Développement des Infrastructures et Équipements Collectifs »



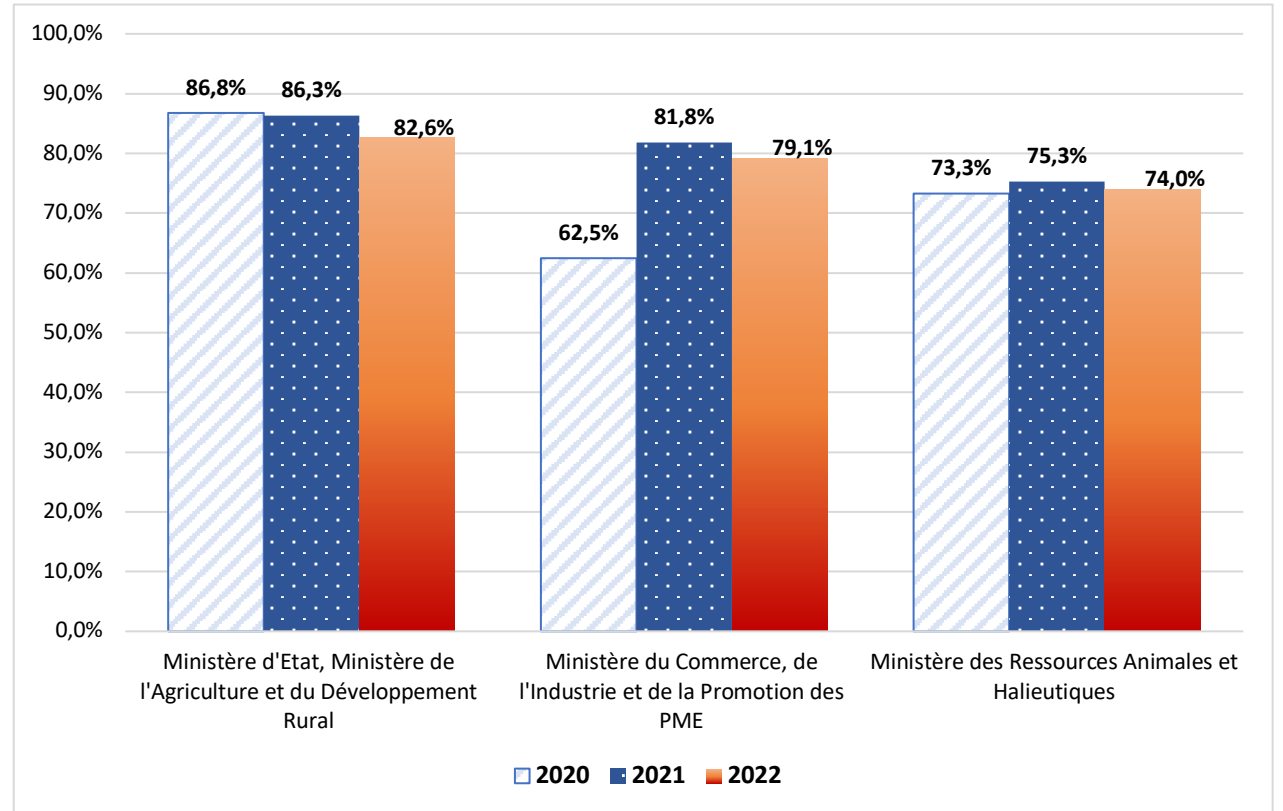
Source : RAP 2022 des ministères de la mission 7

Figure 10 : Réalisation des indicateurs des sections de la mission 8 « Production, Développement industriel et Commercial »

En 2022, la mission 8 « Production, Développement industriel et Commercial » comprend 3 ministères dont la performance est mesurée par 128 indicateurs.

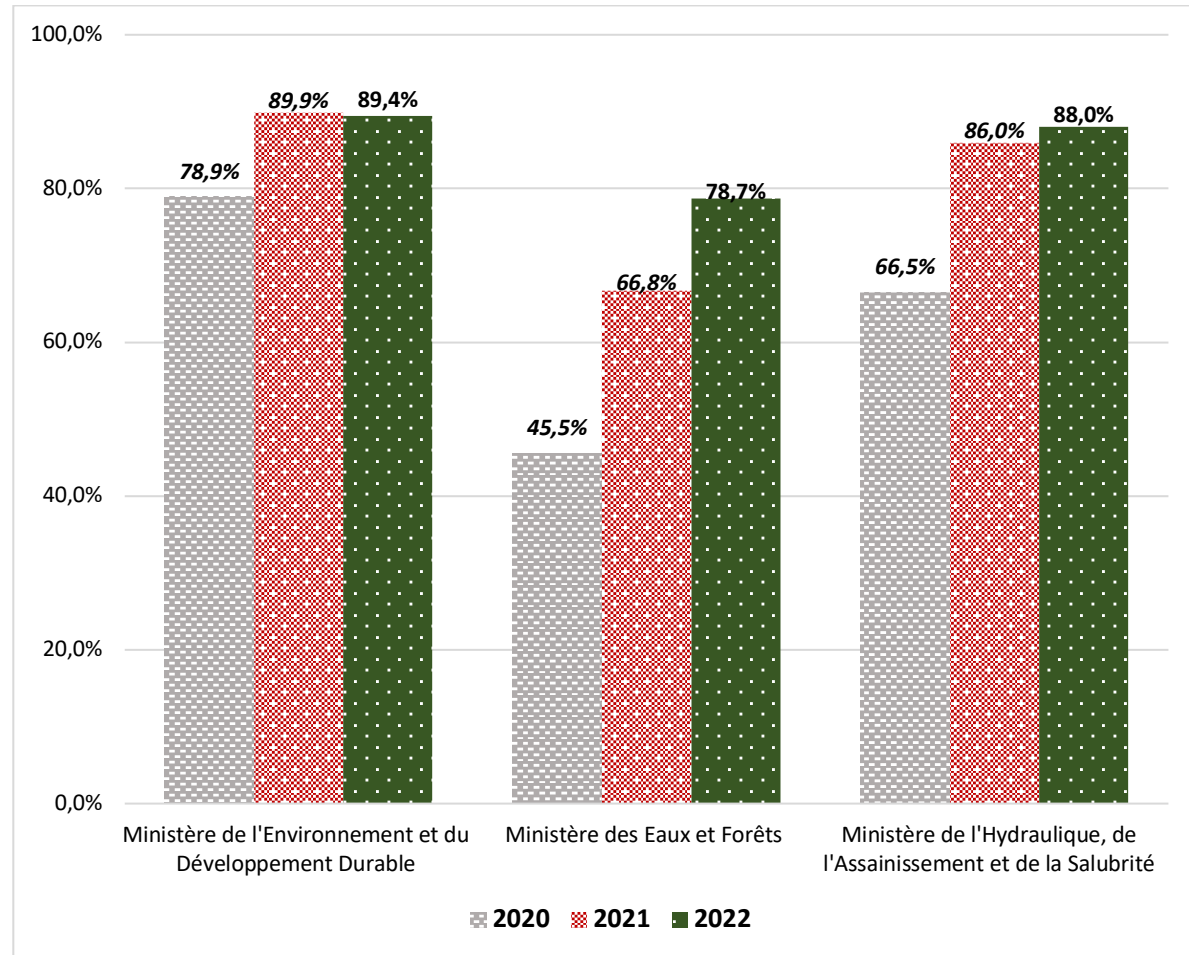
Le taux moyen de réalisation des cibles définies est de 78,6% en 2022 contre 81,1% en 2021 et 72,6% en 2020, soit un taux moyen d'accroissement de -3,1% par rapport à 2021.

Dans cette mission, le Ministère d'Etat, Ministère de l'Agriculture et du Développement Rural a les taux de réalisation les plus élevés sur les trois années (86,8% en 2020, 86,3% en 2021 et 82,6% en 2022).



Source : RAP 2022 des ministères de la mission 8

Figure 11 : Réalisation des indicateurs des sections de la mission 9 « Environnement, Cadre de Vie et Protection de la Nature »



Source : RAP 2022 des ministères de la mission 9

En 2022, les ministères composant la mission 9 « Environnement, Cadre de Vie et Protection de la Nature » sont au nombre de 3 dont la performance est mesurée par 49 indicateurs.

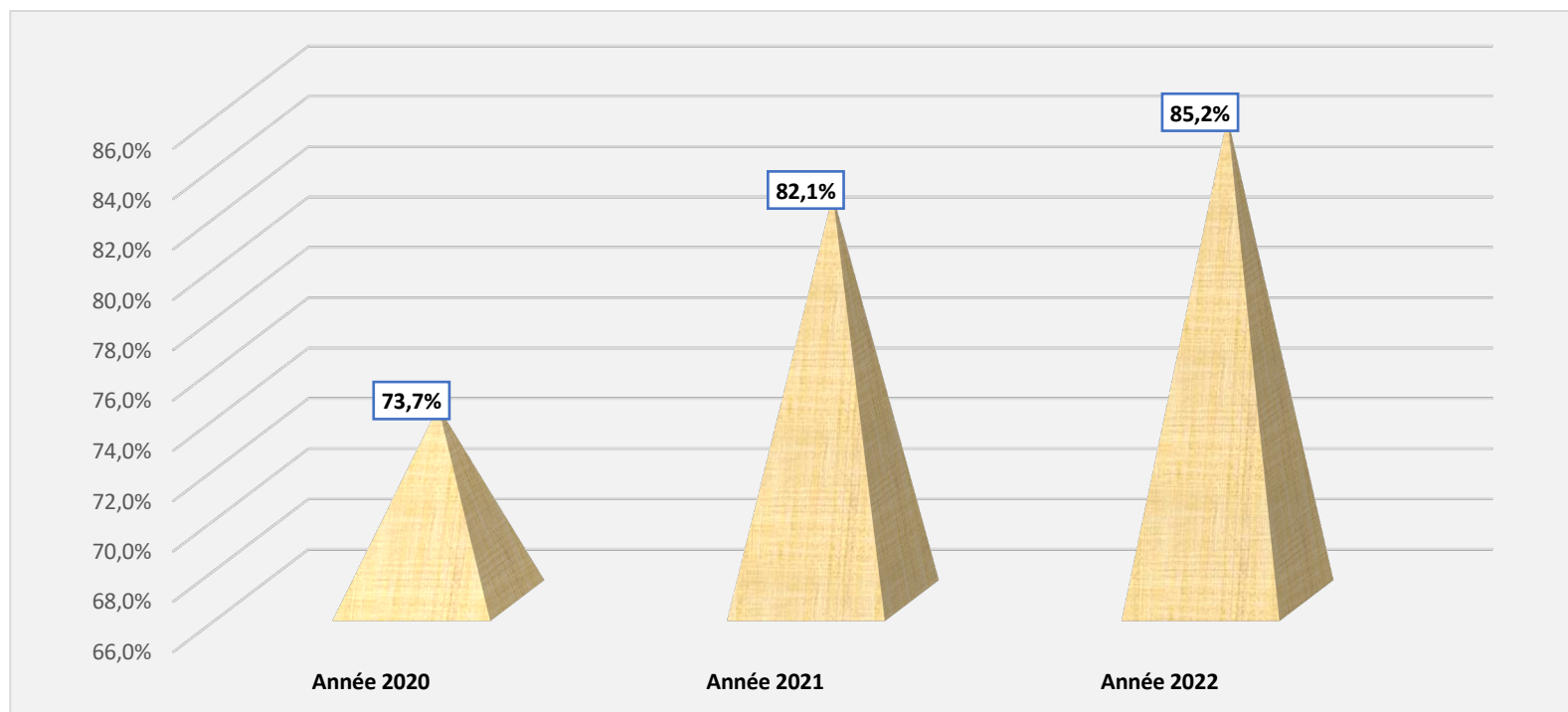
Le taux moyen de réalisation des cibles définies est de 85,4% en 2022 contre 80,9% en 2021 et 63,7% en 2020, soit un taux d'accroissement moyen de 5,6% par rapport à 2021.

Le Ministère de l'Environnement et du Développement Durable a le taux de réalisation le plus élevé en 2022 (89,4%).

Par ailleurs, le Ministère des Eaux et Forêts a connu une performance continue passant de 45,5% en 2020 à 66,8% en 2021 et 78,7% en 2022, soit des taux d'accroissement respectifs de 46,8% et de 17,8%.

L'analyse de la réalisation des indicateurs des sections par mission relève que le taux moyen de réalisation des cibles pour les neuf (09) missions est passé de 73,7% en 2020 à 82,1% en 2021 pour s'établir à 85,2% en 2022. Cette évolution s'explique, notamment par l'appropriation progressive des différents outils de gestion par les acteurs et l'amélioration des mécanismes de suivi des indicateurs.

Figure 12 : Evolution du taux moyen de réalisation des cibles des 9 missions de 2020 à 2022



Source : DGBF

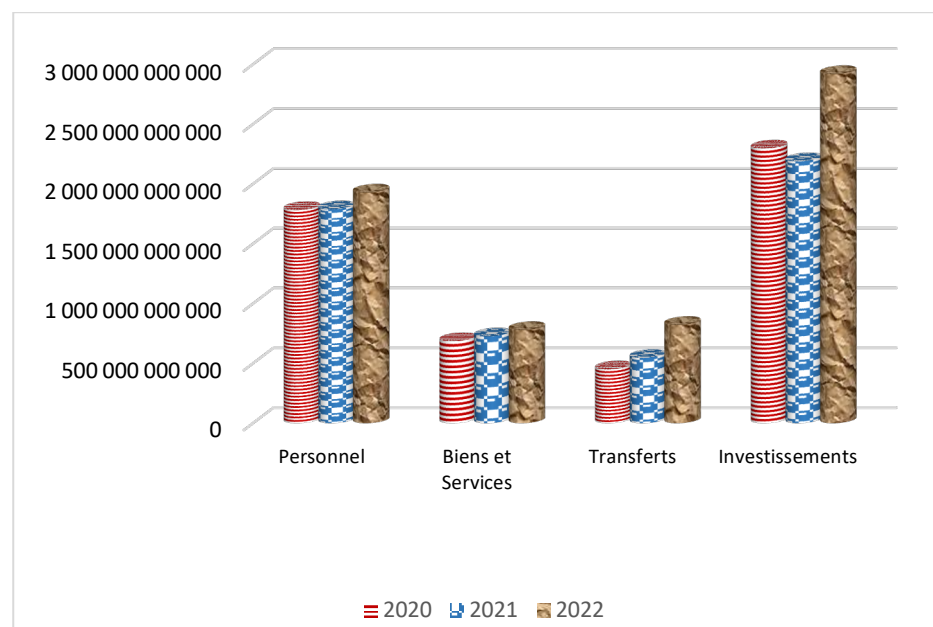
II.3. Financement global des programmes supports et opérationnels

Tableau 3 : Financement global des programmes supports et opérationnels

	BUDGET VOTE	COLLECTIF	BUDGET ACTUEL	MANDAT ORDONNANCÉ	TAUX DE REALISATION
Personnel	1 879 216 664 910	1 949 084 872 539	1 927 507 277 057	1 923 914 909 009	99,8%
Biens et Services	543 220 022 896	587 049 641 159	777 963 276 982	770 597 549 379	99,1%
Transferts	526 221 870 778	727 104 354 718	820 847 186 606	820 088 137 274	99,9%
Investissements	1 939 873 417 190	2 436 952 836 014	2 918 222 607 678	2 738 069 019 149	93,8%
Total	4 888 531 975 774	5 700 191 704 430	6 444 540 348 323	6 252 669 614 811	97,0%

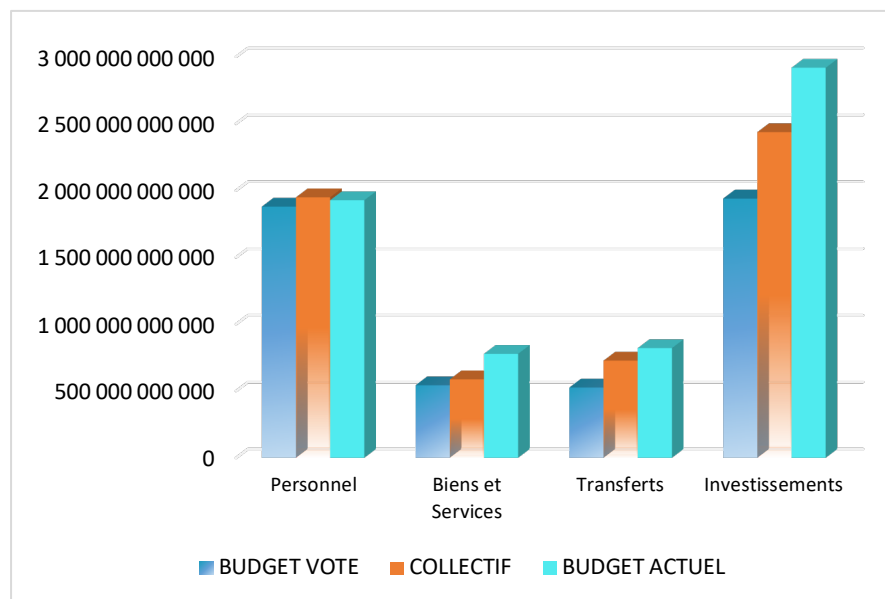
Source : DGBF

Figure 13 : Évolution du budget actuel par nature de dépenses de 2020 à 2022



Source : DGBF

Figure 14 : Financement global des ministères par nature de dépenses en 2022



Source : DGBF

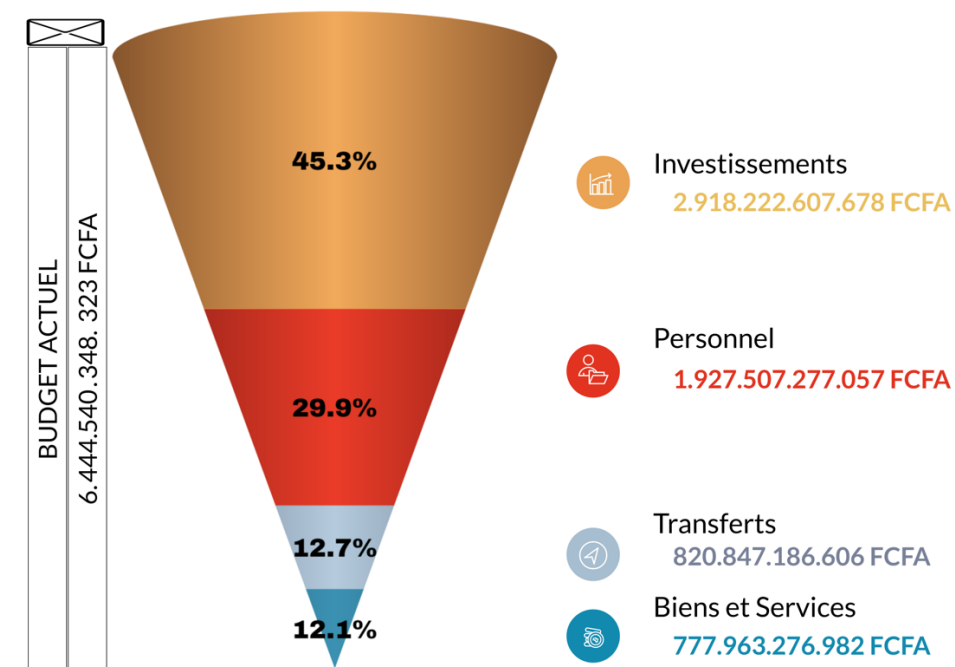
De 2020 à 2022, le niveau des crédits des quatre (4) natures de dépenses des programmes a connu une évolution avec une croissance plus accrue pour les transferts passant de 450.144.177.796 FCFA à 820.847.186.606 FCFA, soit 82,4%.

En 2022, le budget voté alloué aux programmes s'élevait à 4.888.531.975.774 FCFA. Suite au collectif budgétaire intervenu en cours d'année, ce montant est passé à 5.700.191.704.430 FCFA contre 4.736.822.193.387 FCFA en 2021 et 4.813.559.959.806 FCFA en 2020.

Divers actes modificatifs intervenus en cours d'exercice ont porté le budget actuel des programmes à 6.444.540.348.323 FCFA contre 5.249.156.717.833 FCFA en 2021 et 5.213.214.571.993 FCFA en 2020.

En 2022, au niveau des natures de dépenses, les transferts ont connu la plus forte évolution, passant d'un budget initial de 526.221.870.778 FCFA à un budget actuel de 820.847.186.606 FCFA, soit une augmentation de plus de 56,0%. Les investissements ont évolué de 50,4% passant de 1.939.873.417.190 FCFA à 2.918.222.607.678 FCFA. Quant aux biens et services et au personnel, ils ont connu un taux d'accroissement respectif de 43,2% et 2,6%.

Figure 15 : Répartition du budget actuel par nature de dépenses

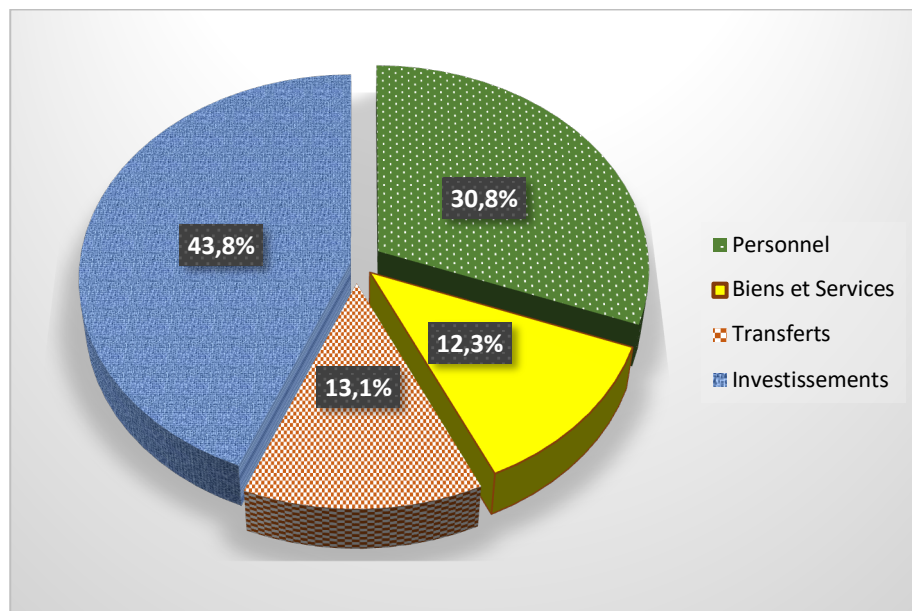


Source : DGBF

Le budget global des programmes, en 2022, a connu une hausse de 31,6% en passant d'un budget voté de 4.888.531.975.774 FCFA à un budget actuel de 6.444.540.348.323 FCFA dont :

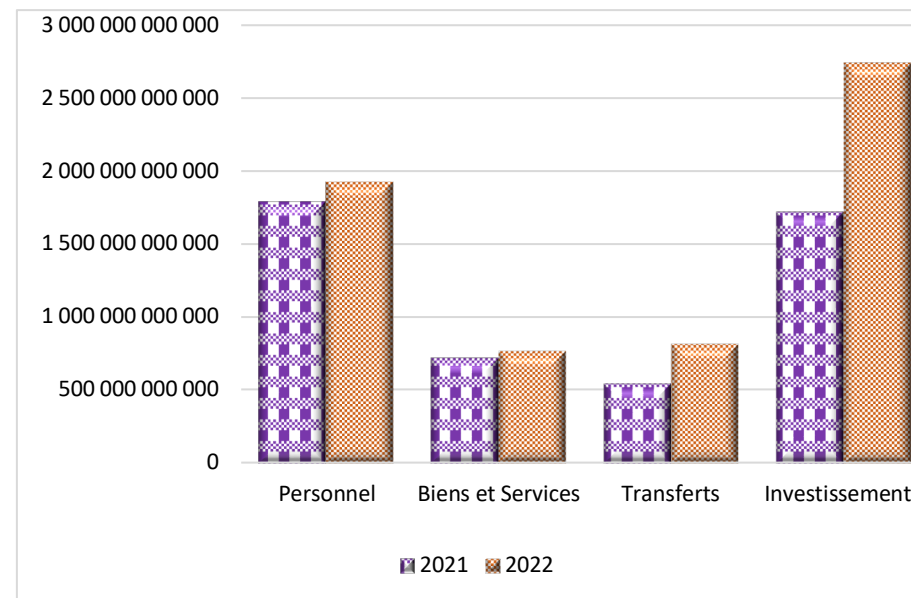
- 1.927.507.277.057 FCFA pour le Personnel, soit 29,9%;
- 777.963.276.982 FCFA pour les Biens et Services, soit 12,1%;
- 820.847.186.606 FCFA pour les Transferts, soit 12,7%;
- 2.918.222.607.678 FCFA pour les Investissements, soit 45,3%.

Figure 16 : Répartition des mandats ordonnancés des programmes par nature de dépenses.



Source : DGBF

Figure 17 : Évolution des mandats ordonnancés par nature de dépenses



Source : DGBF

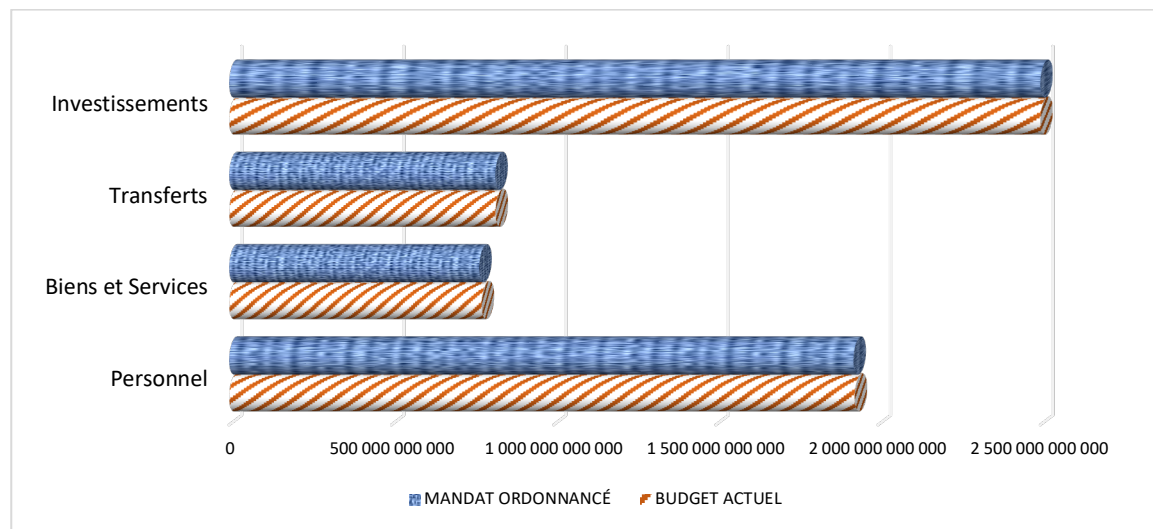
D'un montant de 4.767.234.971.106 FCFA en 2021, les mandats ordonnancés ont connu une évolution de 31,2% en 2022, les faisant passer à 6.252.669.614.811 FCFA avec :

- 30,8% pour le Personnel contre 37,4% en 2021 ;
- 12,3% pour les Biens et Services contre 15,2% en 2021 ;
- 13,1% pour les Transferts contre 11,5% en 2021 ;
- 43,8% pour les Investissements contre 35,9% en 2021.

Figure 18 : Niveau de réalisation du budget des programmes à l'intérieur des natures de dépenses

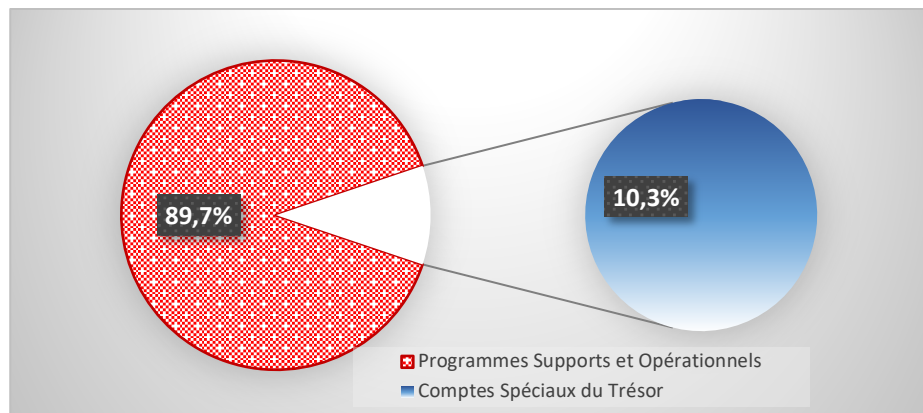
Avec un niveau de réalisation globale de 97,0% en 2022, le niveau des mandats ordonnancés, à l'intérieur de chaque nature de dépenses, se présente de la manière suivante :

- 99,8% pour le Personnel contre 99,8% en 2021 ;
- 99,1% pour les Biens et Services contre 99,8% en 2021 ;
- 99,9% pour les Transferts contre 99,9% en 2021 ;
- 93,8% pour les Investissements contre 78,2% en 2021.



Source : DGBF

Figure 19 : Répartition du budget entre les programmes « supports et opérationnels » et les CST



Source : DGBF

Le budget global des programmes y compris les CST, qui s'élève à 7.186.862.778.550 FCFA, est réparti comme suit :

- 6.444.540.348.323 FCFA, soit 89,7% pour les programmes supports et opérationnels ;
- 742.322.430.227 FCFA, soit 10,3% pour les Comptes Spéciaux du Trésor.

CONCLUSION

Le Rapport Général sur la Performance 2022 a permis de faire la synthèse de la performance des ministères sur la base de 878 indicateurs de performance retenus. Cette synthèse fait ressortir un taux moyen de réalisation de 85,2% contre 82,1% en 2021 et 73,7% en 2020.

L'édition 2022 du RGP s'est appuyée sur les acquis des années précédentes permettant ainsi de présenter des documents respectant le canevas du RAP prescrit par le Ministère en charge du Budget et comportant un faible taux de valeurs indéterminées, soit 0,7%.

Les résultats enregistrés au cours de l'exercice 2022 mettent en exergue l'intérêt du Gouvernement ivoirien à appliquer les principes de redevabilité des gestionnaires conformément aux lois organiques relatives aux Lois de Finances et portant Code de Transparence dans la gestion des finances publiques.

Les résultats obtenus en 2022 sont satisfaisants. Toutefois, des défis restent à relever, notamment le renforcement du cadre institutionnel, la poursuite du renforcement des capacités des acteurs, la sensibilisation au renforcement du système statistique, l'amélioration de l'appui aux ministères dans l'élaboration des documents budgétaires, l'implémentation du contrôle interne budgétaire et du contrôle de gestion dans l'administration publique et la poursuite de l'extension du SIGOBE.

ANNEXES

Annexe 1 : Architecture programmatique détaillée

MISSIONS	MINISTERES / PROGRAMMES	ACTIONS
Pouvoirs publics, Organes de Souveraineté et Gouvernance	Ministère d'Etat, Ministère des Affaires Etrangères, de l'Intégration Africaine et de la Diaspora	
	Programme 1 : Administration Générale	Action 11 : Coordination et animation en matière de politique extérieure
		Action 12 : Planification, suivi et évaluation
		Action 13 : Gestion des ressources humaines, matérielles et financières
		Action 14 : Information et communication
		Action 15 : Gestion des conférences internationales, des bourses, des formations et stages professionnels et de la délivrance des passeports officiels
	Programme 2 : Relation bilatérale	Action 21 : Renforcement de la coordination des initiatives en matière de relation bilatérale
		Action 22 : Définition de stratégies et suivi de la relation bilatérale
		Action 23 : Intensification des missions de prospections économique et commerciale au profit de la Côte d'Ivoire
	Programme 3 : Relation multilatérale	Action 31 : Coordination des initiatives en matière de relation multilatérale
		Action 32 : Suivi de la relation multilatérale
	Programme 4 : Protocole d'État, Affaires Juridiques et Consulaires	Action 41 : Coordination de la mise en œuvre des initiatives en matière du Protocole d'État, des Affaires Juridiques et Consulaires
		Action 42 : Protection des réfugiés et apatrides
		Action 43 : Gestion des affaires juridique, consulaire et de l'Etat civil
	Programme 5 : Diaspora	Action 51 : Assistance aux ivoiriens de la diaspora et lutte contre l'immigration clandestine
		Action 52 : Contribution de la diaspora au développement économique
	Programme 6 : Intégration Africaine	Action 61 : Libre circulation et intégration monétaire
		Action 62 : Infrastructures et politiques communautaires de développement durable
		Action 63 : Coordination et promotion des politiques d'intégration africaine
	Ministère de l'Intérieur et de la Sécurité	
	Programme 1 : Administration Générale	Action 11 : Coordination et animation du ministère
		Action 12 : Planification, suivi et évaluation
		Action 13 : Gestion des ressources matérielles et financières du ministère
		Action 14 : Information et communication
Programme 2 : Sécurité Intérieure	Action 21 : Recrutement, formation et gestion du personnel de Police	
	Action 22 : Amélioration des conditions de santé des fonctionnaires de Police	
	Action 23 : Sécurité et protection des personnes et des biens	
	Action 24 : Construction, réhabilitation, et équipement des infrastructures de la Police Nationale	

MISSIONS	MINISTERES / PROGRAMMES	ACTIONS
Pouvoirs publics, Organes de Souveraineté et Gouvernance (suite)	Ministère de l'intérieur et de la Sécurité (Suite)	
	Programme 3 : Décentralisation	Action 31 : Renforcement du cadre institutionnel du processus de décentralisation
		Action 32 : Renforcement des capacités des structures de tutelle des Collectivités Territoriales
		Action 33 : Coordination des services des districts autonomes
		Action 34 : Coordination des services des régions
		Action 35 : Coordination des services des communes
		Action 36 : Coordination du développement des services généraux dans les régions
		Action 37 : Coordination du développement des services généraux dans les communes
		Action 38 : Coordination du développement de l'ordre et de la sécurité dans les districts autonomes
		Action 39 : Coordination du développement de l'ordre et de la sécurité dans les régions
		Action 310 : Coordination du développement de l'ordre et de la sécurité dans les communes
		Action 311 : Coordination du développement des affaires économiques dans les districts autonomes
		Action 312 : Coordination du développement des affaires économiques dans les régions
		Action 313 : Coordination du développement des affaires économiques dans les communes
		Action 314 : Coordination du développement de la protection de l'environnement dans les régions
		Action 315 : Coordination du développement de la protection de l'environnement dans les communes
		Action 316 : Coordination du développement des logements et équipements collectifs dans les districts autonomes
		Action 317 : Coordination du développement des logements et équipements collectifs dans les régions
		Action 318 : Coordination du développement des logements et équipements collectifs dans les communes
		Action 319 : Coordination du développement de la santé dans les districts autonomes
		Action 320 : Coordination du développement de la santé dans les régions
		Action 321 : Coordination du développement de la santé dans les communes
		Action 322 : Coordination du développement des loisirs, culture et culte dans les régions
		Action 323 : Coordination du développement des loisirs, culture et culte dans les communes
		Action 324 : Coordination du développement de l'enseignement dans les districts autonomes
		Action 325 : Coordination du développement de l'enseignement dans les régions
		Action 326 : Coordination du développement de l'enseignement dans les communes
		Action 327 : Coordination du développement de la protection sociale dans les régions
		Action 328 : Coordination du développement de la protection sociale dans les communes
		Action 329 : Appui pour le fonctionnement des collectivités
		Action 330 : Appui pour le développement des collectivités

MISSIONS	MINISTERES / PROGRAMMES	ACTIONS
Pouvoirs publics, Organes de Souveraineté et Gouvernance (suite et fin)	Ministère de l'intérieur et de la Sécurité (suite et fin)	
	Programme 4 : Administration territoriale et identification	Action 41 : Renforcement et amélioration de l'offre de service de l'Administration du Territoire
		Action 42 : Modernisation du processus d'identification des populations
		Action 43 : Renforcement de l'encadrement de la vie culturelle et promotion de la laïcité de l'État
	Programme 5 : Protection civile	Action 51 : Renforcement de la protection civile
		Action 52 : Information et sensibilisation
Défense, Sécurité et Justice	Ministère de la Justice et des Droits de l'Homme	
	Programme 1 : Administration Générale	Action 11 : Coordination et animation du ministère
		Action 12 : Gestion des ressources humaines, matérielles et financières
		Action 13 : Planification, programmation et suivi-évaluation
		Action 14 : Formation, documentation, gestion des systèmes d'informations et de communication
	Programme 2 : Juridictions	Action 21 : Renforcement de l'assistance judiciaire, réalisation et mise en œuvre de la carte judiciaire
		Action 22 : Optimisation des conditions d'application de la législation en matière civile et pénale
		Action 23 : Renforcement de la coopération intersectorielle dans le domaine de la protection de la jeunesse et de l'enfance
		Action 24 : Gestion de la formation et de la documentation
	Programme 3 : Établissements pénitentiaires, centres d'observation et de rééducation des mineurs	Action 31 : Coordination et suivi de l'exécution des décisions privatives de liberté et amélioration des conditions et du cadre de vie des gardes pénitentiaires et des détenus
		Action 32 : Exécution du volet correctionnel des détenus et renforcement des structures d'apprentissage
	Programme 4 : Droits de l'homme	Action 41 : Promotion des Droits de l'Homme
		Action 42 : Suivi et protection des droits de l'homme
	Ministère d'État, Ministère de la Défense	
	Programme 1 : Administration Générale	Action 11 : Coordination et animation du ministère
		Action 12 : Gestion des ressources humaines, financières et matérielles
		Action 13 : Planification, programmation et suivi-évaluation
		Action 14 : Gestion des systèmes d'information et de communication
	Programme 2 : Défense	Action 21 : Renforcement des capacités opérationnelles des armées et des forces spéciales
		Action 22 : Amélioration des conditions de vie, de travail et la sécurité sociale du militaire
		Action 23 : Participation à la sécurité régionale et internationale
	Programme 3 : Sécurité	Action 31 : Renforcement des capacités opérationnelles de la gendarmerie nationale
Action 32 : Amélioration des conditions de vie, de travail et la sécurité sociale du gendarme		
Action 33 : Participation à la sécurité régionale et internationale		

MISSIONS	MINISTERES / PROGRAMMES	ACTIONS
Administration Générale et Développement Économique	Ministère de l'Économie et des Finances	
	Programme 1 : Administration Générale	Action 11 : Coordination et animation du ministère
		Action 12 : Information et communication
		Action 13 : Gestion des ressources humaines, financières et matérielles
		Action 14 : Planification, programmation et suivi-évaluation
		Action 15 : Gestion des contentieux de l'État
	Programme 2 : Gestion macroéconomique et politique économique et financière	Action 21 : Pilotage des politiques économiques et financières
		Action 22 : Soutien au développement du secteur privé et contribution à l'orientation des politiques économiques
		Action 23 : Contribution au développement de l'entrepreneuriat public
		Action 24 : Promotion et coopération économique internationale
		Action 25 : Contribution au renforcement de l'intégration économique régionale
		Action 26 : Coordination des activités du programme
	Programme 3 : Trésor et Comptabilité Publique	Action 27 : Gestion efficiente des ressources du programme
		Action 31 : Coordination des activités du Programme
		Action 32 : Mobilisation des recettes publiques
		Action 33 : Gestion de l'endettement et des dons
		Action 34 : Optimisation de la gestion de la trésorerie et des dépôts
		Action 35 : Exécution efficace des dépenses publiques
		Action 36 : Réglementation et suivi de la comptabilité publique
		Action 37 : Réglementation et surveillance du secteur financier et des relations financières avec l'Étranger
	Ministère du Budget et du Portefeuille de l'État	
	Programme 1 : Administration Générale	Action 38 : Réalisation des études, collecte et production des données statistiques économiques et financières
		Action 39 : Gestion efficiente des ressources du programme
		Action 11 : Coordination et animation du ministère
Action 12 : Information et communication		
Programme 2 : Douanes	Action 13 : Gestion des ressources humaines, matérielles et financières	
	Action 14 : Contrôle de l'exécution du budget	
	Action 21 : Pilotage, suivi et évaluation de l'administration douanière	
	Action 22 : Gestion des ressources informatiques	

MISSIONS	MINISTERES / PROGRAMMES	ACTIONS
Administration Générale et Développement Économique (suite)	Ministère du Budget et du Portefeuille de l'État (suite et fin)	
	Programme 3 : Impôts	Action 31 : Pilotage de l'administration fiscale et appui aux services
		Action 32 : Établissement de l'assiette de l'impôt
		Action 33 : Contrôle de l'impôt
		Action 34 : Recouvrement et comptabilisation des recettes
		Action 35 : Cadastre et gestion de la propriété foncière
	Programme 4 : Budget	Action 41 : Coordination et animation de l'administration budgétaire
		Action 42 : Préparation, élaboration, suivi et contrôle de l'exécution des lois des finances de l'année
		Action 43 : Contrôler les opérations budgétaires de l'État, des établissements publics nationaux et des collectivités décentralisées
		Action 44 : Communication, qualité du service et gestion des ressources humaines et matérielles
		Action 45 : Gestion des systèmes d'information budgétaires
	Programme 5 : Portefeuille de l'État	Action 51 : Coordination des activités et optimisation du système d'information de la DGPE
		Action 52 : Gestion active du portefeuille de l'État
		Action 53 : Mise en place des systèmes de contrôle efficaces des entreprises publiques
	Programme 6 : Marchés Publics	Action 61 : Pilotage de l'administration des Marchés Publics
		Action 62 : Qualité du service et gestion des ressources humaines et matérielles
		Action 63 : Gestion de la formation, de la communication et des systèmes d'information des Marchés Publics
		Action 64 : Règlementation, contrôle, suivi et évaluation des opérations des Marchés Publics
	Ministère du Plan et du Développement	
	Programme 1 : Administration Générale	Action 11 : Coordination et animation du ministère
		Action 12 : Gestion des ressources humaines, financières et matérielles
		Action 13 : Information et communication
	Programme 2 : Prospective, planification, programmation, suivi et évaluation	Action 21 : Pérennisation des réflexions prospectives
		Action 22 : Réalisation de la planification stratégique
Action 23 : Programmation des investissements publics		
Action 24 : Réalisation du suivi, de l'évaluation et du contrôle des actions de l'État		

MISSIONS	MINISTERES / PROGRAMMES	ACTIONS
Administration Générale et Développement Économique (suite)	Ministère du Plan et du Développement (suite et fin)	
	Programme 3 : Aménagement du territoire, développement régional et local	Action 31 : Mise en place des outils d'aménagement du territoire
		Action 32 : Appui à la mise en œuvre de la politique nationale de l'aménagement du territoire
		Action 33 : Soutien à la mise en œuvre des politiques de développement régional et local
	Programme 4 : Coordination de l'aide, population et productions statistiques	Action 41 : Gestion de l'aide et du partenariat
		Action 42 : Gestion de la politique nationale de la population avec les acteurs nationaux et internationaux
		Action 43 : Gestion des statistiques
	Ministère de la Fonction Publique	
	Programme 1 : Administration Générale	Action 11 : Coordination et animation du ministère
		Action 12 : Gestion des ressources (humaines, financières et matérielles)
		Action 13 : Planification, programmation et suivi-évaluation
		Action 14 : Gestion du Système d'information et de communication
	Programme 2 : Fonction Publique	Action 21 : Amélioration du système de recrutement des fonctionnaires et agents de l'État
		Action 22 : Formation et perfectionnement des cadres de l'Administration Publique et agents de l'État
	Programme 3 : Modernisation de l'Administration	Action 31 : Développement de l'e-Administration
		Action 32 : Renforcement de la politique de modernisation de l'Administration
		Action 33 : Rationalisation de la création, de l'organisation des services de l'Administration centrale et simplification des procédures administratives
		Action 34 : Mise en place d'un Système de Management de la Qualité (SMQ) dans les Administrations publiques et parapubliques
	Ministère de la Promotion de la Bonne Gouvernance et de la Lutte contre la Corruption	
	Programme 1 : Administration Générale	Action 11 : Coordination et animation
		Action 12 : Gestion des ressources humaines, financières et matérielles
		Action 13 : Information et communication
		Action 14 : Etudes, Planification, Suivi, Evaluation des activités du ministère
	Programme 2 : Renforcement des capacités	Action 21 : Renforcement des capacités
Action 22 : Animation et coordination des actions de renforcement des capacités		
Action 23 : Valorisation et promotion du capital humain en vue de la transformation économique et sociale		
Action 24 : Renforcer le dispositif d'appui aux petites et moyennes entreprises et les mécanismes de contrôle citoyen ²		

² Action créée en cours d'exercice 2022

MISSIONS	MINISTERES / PROGRAMMES	ACTIONS
Administration Générale et Développement Économique (Suite et fin)	Ministère de la Promotion de la Bonne Gouvernance et de la Lutte contre la Corruption (suite et fin)	
	Programme 3 : Promotion de la Bonne Gouvernance et Lutte contre la Corruption	Action 31 : Communication, formation et sensibilisation sur la bonne gouvernance et la lutte contre la corruption
		Action 32 : Lutte contre la corruption
		Action 33 : Promotion de la bonne gouvernance ³
Enseignement Formation et Recherche	Ministère de l'Education Nationale et de l'Alphabétisation	
	Programme 1 : Administration Générale	Action 11 : Coordination et animation du ministère
		Action 12 : Planification, programmation et suivi-évaluation
		Action 13 : Information et communication
		Action 14 : Gestion des ressources humaines, financières et matérielles
	Programme 2 : Enseignement préscolaire et primaire	Action 21 : Gestion des écoles préscolaires et primaires
		Action 22 : Suivi pédagogique, contrôle et évaluation du préscolaire et du primaire
		Action 23 : Formation initiale des enseignants du préscolaire et du primaire
		Action 24 : Construction, réhabilitation et équipement des infrastructures du préscolaire et du primaire
	Programme 3 : Enseignement secondaire général	Action 31 : Gestion des établissements du secondaire général du premier et du second cycle
		Action 32 : Construction, réhabilitation et équipement des infrastructures du secondaire général et technique
	Programme 4 : Alphabétisation et Éducation non formelle	Action 41 : Gestion de l'alphabétisation
	Ministère de l'Enseignement Supérieur et de la Recherche Scientifique	
	Programme 1 : Administration Générale	Action 11 : Coordination et Animation
		Action 12 : Gestion des ressources humaines, matérielles et financières
		Action 13 : Planification, programmation et suivi-évaluation
		Action 14 : Gestion des systèmes d'information et de communication
		Action 15 : Développement de la démarche qualité du système d'ESRS
	Programme 2 : Enseignement supérieur	Action 21 : Gestion des universités et des grandes écoles
		Action 22 : Amélioration de l'insertion professionnelle des diplômés
		Action 23 : Réhabilitation et équipement des infrastructures des universités et grandes écoles publiques
		Action 24 : Construction, extension et équipement des infrastructures des universités et grandes écoles publiques

³ Action créée en cours d'exercice 2022

MISSIONS	MINISTERES / PROGRAMMES	ACTIONS
Enseignement Formation et Recherche (Suite et fin)	Ministère de l'Enseignement Supérieur et de la Recherche Scientifique (suite et fin)	
	Programme 3 : Œuvres universitaires et vie estudiantine	Action 31 : Gestion des œuvres universitaires
		Action 32 : Pacification de l'environnement universitaire
		Action 33 : Réhabilitation et équipement des infrastructures des œuvres universitaires
		Action 34 : Construction, extension et équipement des infrastructures des œuvres universitaires
	Programme 4 : Recherche scientifique et innovation	Action 41 : Gestion des centres et instituts de recherche et l'innovation
		Action 42 : Réhabilitation et équipement des infrastructures des centres et instituts de recherche
		Action 43 : Construction, extension et équipement des infrastructures des centres et instituts de recherche
	Ministère de l'Enseignement Technique, de la Formation Professionnelle et de l'Apprentissage	
	Programme 1 : Administration Générale	Action 11 : Coordination et animation
		Action 12 : Gestion des ressources humaines, financières et matérielles
		Action 13 : Information et communication
		Action 14 : Planification, programmation et suivi-évaluation
	Programme 2 : Formation professionnelle	Action 21 : Modernisation de la formation professionnelle initiale et continue
Action 22 : Construction, réhabilitation et équipement des structures de formation professionnelle		
Action 23 : Développement de la formation professionnelle qualifiante et de l'apprentissage		
Programme 3 : Enseignement secondaire technique	Action 31 : Gestion des établissements du secondaire technique	
Santé et Actions Sociales	Ministère de la Santé, de l'Hygiène Publique et de la Couverture Maladie Universelle	
	Programme 1 : Administration Générale	Action 11 : Coordination et animation du ministère
		Action 12 : Planification, programmation et suivi-évaluation
		Action 13 : Gestion des ressources humaines, Matérielles et financières
		Action 14 : Information et de communication
	Programme 2 : Amélioration de l'offre et l'accessibilité aux soins	Action 21 : Réhabilitation, extension et équipement des infrastructures sanitaires
		Action 22 : Construction et équipement des infrastructures sanitaires
		Action 23 : Approvisionnement en médicaments et autres intrants stratégiques
		Action 24 : Prise en charge médicale et autres soutiens aux différents niveaux de la pyramide sanitaire
		Action 25 : Former et renforcer les capacités des agents de santé

MISSIONS	MINISTERES / PROGRAMMES	ACTIONS
Santé et Actions Sociales (Suite)	Ministère de la Santé, de l'Hygiène Publique et de la Couverture Maladie Universelle (suite et fin)	
	Programme 3 : Renforcement de la lutte contre la maladie	Action 31 : Renforcement de la lutte contre le VIH, le paludisme et la tuberculose Action 32 : Renforcement de la lutte contre les autres maladies transmissibles et non transmissibles et les maladies tropicales négligées Action 33 : Prévention de la santé et l'hygiène publique et promotion des bonnes pratiques nutritionnelles Action 34 : Renforcement de la santé de la mère, du nouveau-né, de l'enfant, des adolescents et des jeunes
	Ministère de la Femme, de la Famille et de l'Enfant	
	Programme 1 : Administration Générale	Action 11 : Coordination et animation du ministère Action 12 : Planification, programmation et suivi-évaluation Action 13 : Information et communication Action 14 : Gestion des ressources humaines, Matérielles et financières
	Programme 2 : Promotion de la Femme et du genre	Action 21 : Renforcement des capacités techniques et du dispositif juridique de promotion du genre Action 22 : Développement des approches de lutte contre les VBG Action 23 : développement des stratégies d'éducation et de formation à l'endroit des femmes et des jeunes filles en milieux urbain et rural Action 24 : Renforcement de l'autonomisation de la femme
	Programme 3 : Promotion et consolidation de la Famille	Action 31 : Promotion des conditions de bien-être familial Action 32 : Renforcement du cadre réglementaire et institutionnel de protection des familles
	Programme 4 : Protection des enfants et des adolescents vulnérables	Action 41 : Amélioration du dispositif de prise en charge des enfants et adolescents vulnérables Action 42 : Renforcement de la lutte contre la traite, l'exploitation et les violences faites aux enfants
	Programme 5 : Autonomisation des femmes	Action 51 : Développement des stratégies d'éducation et de formation à l'endroit des femmes et des jeunes filles en milieux urbain et rural Action 52 : Promotion économique, sociale et juridique de la femme Action 53 : Promotion de l'entreprenariat féminin
	Ministère de l'Emploi et de la Protection Sociale	
	Programme 1 : Administration Générale	Action 11 : Coordination et animation Action 12 : Planification, programmation et suivi-évaluation Action 13 : Gestion des ressources humaines, matérielles et financières Action 14 : Gestion des systèmes d'information et de communication
	Programme 2 : Emploi	Action 21 : Coordination de la Politique de l'emploi Action 22 : Élaboration et suivi-évaluation des projets et programmes d'emploi Action 23 : Insertion socio-économique et professionnelle des couches vulnérables

MISSIONS	MINISTERES / PROGRAMMES	ACTIONS
Santé et Actions Sociales (Suite et fin)	Ministère de l'Emploi et de la Protection Sociale (suite et fin)	
	Programme 3 : Travail	Action 31 : Gouvernance du secteur du travail
		Action 32 : Elaboration et suivi de la réglementation du travail
		Action 33 : Dialogue social
		Action 34 : Lutte contre le travail des enfants
	Programme 4 : Protection sociale	Action 41 : Assistance des groupes vulnérables
		Action 42 : Mise en œuvre de la sécurité sociale et mutualité
		Action 43 : Formation des travailleurs sociaux
	Programme 5 : Développement et gestion des centres sociaux	Action 51 : Gouvernance du secteur de la protection sociale
		Action 52 : Protection des groupes vulnérables
		Action 53 : Promotion de la sécurité sociale et mutualité
	Ministère de la Solidarité et de la Lutte contre la Pauvreté	
	Programme 1 : Administration Générale	Action 11 : Coordination et animation du ministère
		Action 12 : Planification, programmation, suivi et évaluation
		Action 13 : Information et communication
		Action 14 : Gestion des Ressources humaines, matérielles et financières
		Action 15 : Renforcement des systèmes de contrôle, de gestion juridique, de gestion de la qualité et du genre
	Programme 2 : Solidarité et Action Humanitaire	Action 21 : Renforcement de la solidarité et de l'action humanitaire
		Action 22 : Assistance aux personnes en détresse et sinistrées
	Programme 3 : Lutte contre la pauvreté	Action 31 : Redynamiser l'inclusion sociale
		Action 32 : Renforcement de l'accès aux infrastructures sociales de base et de la mobilisation communautaire
	Ministère de la Réconciliation et de la Cohésion Nationale	
	Programme 1 : Administration générale	Action 11 : Coordination et animation du ministère
		Action 12 : Gestion des ressources humaines, financières et matérielles
		Action 13 : Gestion du système de planification, d'information, d'archivage et de communication
	Programme 2 : Réconciliation	Action 21 : Réconciliation
		Action 22 : Dialogue
		Action 23 : Réparation
		Action 24 : Promotion de la démocratie
	Programme 3 : Cohésion Nationale	Action 31 : Prévention et gestion des conflits
		Action 32 : Sécurité Humaine
		Action 33 : Unité nationale

MISSIONS	MINISTERES / PROGRAMMES	ACTIONS
Culture, Jeunesse, Sports et Loisirs	Ministère de la communication et de l'économie numérique	
	Programme 1 : Administration Générale	Action 11 : Coordination et animation
		Action 12 : Gestion des ressources humaines, financières et matérielles
		Action 13 : Gestion du système d'Information et communication
		Action 14 : Planification, programmation et suivi-évaluation ⁴
	Programme 2 : Communication et médias	Action 21 : Développement de la presse, de l'audiovisuel et de la communication publicitaire
		Action 22 : Formation et accès aux métiers de la presse et de l'audiovisuelle
		Action 23 : Régulation du secteur de la communication et des médias
	Programme 3 : Economie numérique et poste	Action 31 : Développement du secteur Economie Numérique
		Action 32 : Modernisation et développement du secteur Postal
	Ministère des Sports	
	Programme 1 : Administration Générale	Action 11 : Promotion et coordination de la politique du secteur
		Action 12 : Amélioration du système de planification, de suivi-évaluation et des statistiques
		Action 13 : Amélioration du cadre de gestion des ressources humaines
		Action 14 : Amélioration de la gestion des finances et du patrimoine
	Programme 2 : Sport	Action 21 : Construction, réhabilitation et renforcement du parc des infrastructures sportives
		Action 22 : Promotion des sports scolaires, universitaires, de masse et du sport pour tous
		Action 23 : Encadrement de la vie fédérale et promotion des sports de haut niveau
	Ministère de la Culture et de la Francophonie	
	Programme 1 : Administration Générale	Action 11 : Coordination et animation du ministère
		Action 12 : Planification, programmation et suivi-évaluation
		Action 12 : Gestion des ressources humaines, matérielles et financières
		Action 14 : Information et communication
	Programme 2 : Animation culturelle et industries culturelles et créatives	Action 21 : Soutien aux industries cinématographiques et audiovisuelles
Action 22 : Promotion du Livre et de la Lecture publique		
Action 23 : Valorisation des arts visuels, de l'artisanat, du design, et des arts vivants		
Action 24 : Aménagement culturel du territoire et promotion des expressions culturelles		

⁴ Action créée en cours d'exercice 2022

MISSIONS	MINISTERES / PROGRAMMES	ACTIONS
Culture, Jeunesse, Sports et Loisirs (Suite et fin)	Ministère de la Culture et de la Francophonie (suite et fin)	
	Programme 3 : Patrimoine culturel	Action 31 : Inventaire du patrimoine culturel national Action 32 : Conservation, valorisation et promotion de la politique du patrimoine culturel national Action 33 : Protection du patrimoine culturel et archéologique du patrimoine culturel national
	Programme 4 : Enseignement artistique et culturel	Action 41 : Construction, réhabilitation et équipement des infrastructures du secteur de l'enseignement artistique et culturel Action 42 : Coordination de l'enseignement artistique et culturel Action 43 : Développement du système de formation artistique et culturelle
	Programme 5 : Francophonie	Action 51 : Promotion de la Francophonie
	Ministère du Tourisme	
	Programme 1 : Administration Générale	Action 11 : Coordination et animation Action 12 : Information et communication Action 13 : Planification, programmation et suivi-évaluation Action 14 : Gestion des ressources humaines, Matérielles et financières
	Programme 2 : Offres de services du tourisme	Action 21 : Suivi de la Réglementation, Contrôle de la qualité et de la sécurité dans le secteur Action 22 : Mobilisation de l'investissement privé dans le secteur Action 23 : Rénovation et construction de nouvelles infrastructures du secteur
	Programme 3 : Promotion du tourisme	Action 31 : Développement du tourisme récepteur et interne
	Programme 4 : Loisirs	Action 41 : Organisation des activités de loisirs
	Ministère de la Promotion de la Jeunesse, de l'Insertion Professionnelle et du Service Civique	
	Programme 1 : Administration Générale	Action 11 : Coordination de la politique du secteur jeunesse Action 12 : Gestion des ressources humaines, financières et matérielles Action 13 : Information et communication Action 14 : Planification, programmation, suivi-évaluation et documentation
	Programme 2 : Promotion de la jeunesse	Action 21 : Promotion de l'environnement associatif et du cadre d'expression des jeunes Action 22 : Amélioration de l'environnement socio-éducatif des jeunes Action 23 : Promotion des institutions socio-éducatives des jeunes
	Programme 3 : Emploi des jeunes	Action 31 : Amélioration de la gouvernance du secteur de l'Emploi Jeune Action 32 : Emploi et insertion socio-professionnelle des jeunes
	Programme 4 : Service civique	Action 41 : Promotion de la culture civique et citoyenne Action 42 : Promotion du Volontariat et du Bénévolat

MISSIONS	MINISTERES / PROGRAMMES	ACTIONS
Développement des Infrastructures et Équipements Collectifs	Ministère de l'Équipement et de l'Entretien Routier	
	Programme 1 : Administration Générale	Action 11 : Coordination et animation du ministère
		Action 12 : Gestion des ressources financières, matérielles et humaines
		Action 13 : Planification, programmation et suivi-évaluation
		Action 14 : Gestion du Domaine Public de l'Etat
		Action 15 : Information et communication
	Programme 2 : Infrastructures routières et ouvrages d'arts	Action 21 : Réalisation des études pour le développement et le fonctionnement des infrastructures routières et ouvrages d'art
		Action 22 : Construction de nouvelles routes
		Action 23 : Réhabilitation et entretien des infrastructures routières et ouvrages d'art
		Action 24 : Construction des ouvrages d'art
	Ministère des Mines, du Pétrole et de l'Energie	
	Programme 1 : Administration Générale	Action 11 : Coordination et animation du ministère
		Action 12 : Planification, programmation et suivi-évaluation des activités du ministère
		Action 13 : Gestion des ressources humaines, matérielles et financières
		Action 14 : Information et communication
	Programme 2 : Hydrocarbures	Action 21 : Renforcement du cadre institutionnel, légal et réglementaire du secteur des Hydrocarbures
		Action 22 : Sécurisation de l'approvisionnement des marchés locaux et sous régionaux en produits pétroliers
		Action 23 : Promotion des investissements nationaux et étrangers dans le secteur pétrolier et gazier
	Programme 3 : Énergie	Action 31 : Renforcement du cadre institutionnel, légal et réglementaire du secteur de l'énergie
		Action 32 : Renforcement des infrastructures de production, du transport et de distribution de l'énergie électrique
Action 33 : Vulgarisation des technologies modernes d'exploitation des sources d'énergie		
Action 34 : Amélioration de l'accessibilité financière aux services énergétiques		
Programme 4 : Développement des mines et de la géologie	Action 41 : Contrôle et suivi de l'application de la législation	
	Action 42 : Gestion des informations géologiques et minières	
	Action 43 : Assainissement de l'exploitation minière	

MISSIONS	MINISTERES / PROGRAMMES	ACTIONS
Développement des Infrastructures et Équipements Collectifs (Suite et fin)	Ministère des Transports	
	Programme 1 : Administration Générale	Action 1.1: Coordination et Animation
		Action 1.2: Planification, programmation et suivi-évaluation
		Action 1.3: Gestion des ressources humaines, matérielles et financières
		Action 1.4: Information et communication
	Programme 2 : Transport aérien	Action 2.1: Coordination et suivi des activités du transport aérien
		Action 2.2: Réhabilitation et développement des infrastructures aéroportuaires
		Action 2.3: Renforcement de la sécurité et de la sûreté
		Action 2.4: Développement de la compagnie aérienne nationale et des vols intérieurs
	Programme 3 : Transport terrestre	Action 3.1: Coordination et suivi des activités du transport terrestre
		Action 32 : Réhabilitation et développement des infrastructures du transport terrestre
		Action 33 : Renforcement de la sécurité routière et ferroviaire
		Action 34 : Accroissement et renouvellement de la flotte de transport terrestre et fluidité des transports
	Programme 4 : Transport maritime et fluvio-lagunaire	Action 41 : Coordination et suivi des activités de transport, de sécurité, de sûreté et de formation maritime
		Action 42 : Construction d'infrastructures et acquisition d'équipements techniques de sécurité et de sûreté maritime
		Action 43 : Renforcement des capacités didactiques et opérationnelles des structures de formation maritime
	Ministère de la Construction, du Logement et de l'Urbanisme	
	Programme 1 : Administration Générale	Action 11 : Coordination et animation
		Action 12 : Planification, programmation et suivi évaluation
		Action 13 : Gestion des ressources humaines, financières et matérielles
		Action 14 : Information et communication
	Programme 2 : Foncier et urbanisme	Action 21 : Conception et suivi des politiques de planification urbaine
		Action 22 : Gestion du foncier
		Action 23 : Promotion du développement urbain durable et amélioration du cadre de vie urbain
	Programme 3 : Construction et maintenance	Action 31 : Construction, maintenance et entretien des bâtiments administratifs
		Action 32 : Gestion du patrimoine immobilier de l'Etat et des baux administratifs
		Action 33 : Réglementation et mise en œuvre des réformes en matière de permis de construire
		Action 34 : Instruction et délivrance du permis de construire
	Programme 4 : Logement et cadre de vie	Action 41 : Production et accès au logement abordable
		Action 42 : Amélioration du cadre de vie
Action 43 : Aide à la production et à l'accès au logement ⁵		

⁵ Action créée en cours d'exercice 2022

MISSIONS	MINISTERES / PROGRAMMES	ACTIONS
Production, Développement industriel et Commercial	Ministère d'Etat, Ministère de l'Agriculture et du Développement Rural	
	Programme 1 : Administration Générale	Action 11 : Animation et coordination du Ministère
		Action 12 : Information et communication
		Action 13 : Gestion des ressources humaines, financières et matérielles
		Action 14 : Planification, programmation et suivi-évaluation
		Action 15 : Amélioration de la formation professionnelle agricole
	Programme 2 : Productions et Sécurité alimentaire	Action 21 : Elaboration et coordination de la mise en œuvre des stratégies de production et sécurité alimentaire
		Action 22 : Amélioration de l'accès aux intrants de qualité
		Action 23 : Renforcement du potentiel de production des produits d'exportation
		Action 24 : Dynamisation des productions alimentaires végétales
		Action 25 : Renforcement des capacités d'analyses qualité et de contrôle
		Action 26 : Dynamisation du dispositif national du Conseil Agricole et de la vulgarisation des résultats de la recherche agricole
	Programme 3 : Développement rural	Action 31 : Coordination de la mise en œuvre des stratégies de développement rural
		Action 32 : Equipement rural et maîtrise de l'eau
		Action 33 : Développement et vulgarisation des technologies de la conservation et de la transformation des produits agricoles
		Action 34 : Sécurisation du domaine foncier rural
		Action 35 : Accompagnement de la professionnalisation des OPA et promotion des métiers ruraux
		Action 36 : Développement de mécanismes innovants de financement et de commercialisation
	Programme 4 : Promotion de la riziculture	Action 41 : Amélioration de l'accès aux services mécanisés, au conseil agricole, à la recherche-développement et aux innovations technologiques
Action 42 : Aménagement, entretien et maintenance des périmètres rizicoles		
Action 43 : Amélioration de l'accès aux semences certifiées et aux intrants de qualité		
Action 44 : Amélioration de la transformation du paddy et de l'offre locale de riz blanchi de qualité conforme au besoin de consommation		

MISSIONS	MINISTERES / PROGRAMMES	ACTIONS
Production, Développement industriel et Commercial (Suite)	Ministère du Commerce, de l'Industrie et de la Promotion des PME	
	Programme 1 : Administration Générale	Action 11 : Coordination et animation Action 12 : Planification, programmation et suivi-évaluation Action 13 : Gestion des systèmes d'information et de communication Action 14 : Gestion des ressources humaines, matérielles et financières Action 15 : Gestion des ressources matériels et financières
	Programme 2 : Commerce intérieur	Action 21 : Promotion des activités commerciales et de l'insertion Action 22 : Renforcement des contrôles en matière de la concurrence commerciale et de la consommation
	Programme 3 : Commerce extérieur	Action 31 : Modernisation des services du commerce extérieur Action 32 : Promotion des échanges commerciaux et assistance aux structures d'import/export
	Programme 4 : Développement industriel	Action 41 : Promotion de la transformation industrielle et de la compétitivité Action 42 : Renforcement de l'infrastructure de la qualité et promotion de la qualité des produits industriels Action 43 : Promotion de l'innovation et du développement technologique
	Programme 5 : Artisanat	Action 51 : Coordination, encadrement et appui à l'artisanat Action 52 : Renforcement de la Promotion de l'artisanat et de la mutualité Action 53 : Réalisation d'infrastructures et des sites artisanaux Action 54 : Financement de l'activité artisanale
	Programme 6 : Transformation du Secteur informel	Action 61 : Recensement et enregistrement des acteurs du secteur informel Action 62 : Renforcement des capacités managériales, techniques et technologiques des entrepreneurs
	Programme 7 : Promotion des PME	Action 71 : Promotion, assistance et amélioration de la compétitivité des PME Action 72 : Opérationnalisation de l'Agence Côte d'Ivoire PME
	Programme 8 : Promotion de l'Investissement privé	Action 81 : Accompagnement et suivi des activités des nouveaux entrepreneurs Action 82 : Promotion des investissements privés
	Programme 9 : Développement du secteur privé	Action 91 : Renforcement des prestations relatives au développement du secteur privé

MISSIONS	MINISTERES / PROGRAMMES	ACTIONS
Production, Développement industriel et Commercial (Suite et fin)	Ministère des Ressources Animales et Halieutiques	
	Programme 1 : Administration Générale	Action 11 : Coordination et animation
		Action 12 : Appui à la valorisation et à la commercialisation des produits des filières animales et halieutiques
		Action 13 : Planification, programmation et suivi-évaluation
		Action 14 : Gestion des ressources humaines, financières et matérielles
	Programme 2 : Développement des productions animales	Action 21 : Gestion de l'espace pastoral et de la transhumance
		Action 22 : Promotion et modernisation des élevages et produits d'élevage
	Programme 3 : Gestion durable des ressources halieutiques	Action 31 : Promotion des activités aquacoles, des pêches et des produits halieutiques
		Action 32 : Préservation et gestion des ressources halieutiques
	Programme 4 : Renforcement de la santé publique vétérinaire	Action 41 : Amélioration de la santé animale et de la lutte contre les épizooties
Action 42 : Renforcement de l'hygiène publique vétérinaire et de la sécurité sanitaire des aliments		
Environnement, Cadre de Vie et Protection de la Nature	Ministère de l'Environnement et du Développement Durable	
	Programme 1 : Administration Générale	Action 11 : Coordination et animation
		Action 12 : Gestion des ressources humaines, matérielles et financières
		Action 13 : Gestion des systèmes d'information et de communication
		Action 14 : Planification, programmation, documentation et suivi-évaluation
	Programme 2 : Environnement et développement durable	Action 21 : Lutte contre la pollution des matrices environnementales, l'érosion côtière et les changements climatiques
		Action 22 : Intégration des principes, enjeux et stratégies de développement durable dans les politiques, plans, programmes et projets sectoriels et organisations
		Action 23 : Protection des matrices environnementales et conservation des ressources naturelles
		Action 24 : Evaluation environnementale des politiques, plans et programmes sectoriels des projets et organisations
	Ministère des Eaux et Forêts	
	Programme 1 : Administration Générale	Action 11 : Coordination et animation
		Action 12 : Planification, programmation et suivi-évaluation
		Action 13 : Gestion des ressources humaines, financières et matérielles
		Action 14 : Information et communication
		Action 15 : Protection, contrôle et surveillance des ressources forestières, fauniques et ressources en eau

MISSIONS	MINISTERES / PROGRAMMES	ACTIONS
Environnement, Cadre de Vie et Protection de la Nature (suite et fin)	Ministère des Eaux et Forêts (suite et fin)	
	Programme 2 : Gestion durable des ressources forestières	Action 21 : Gestion différentielle des forêts du domaine permanent de l'Etat Action 22 : Développement du reboisement et reconstitution des forêts du domaine rural Action 23 : Protection, contrôle et surveillance des forêts et des activités forestières Action 24 : Renforcement du cadre d'exploitation rationnelle, de transformation et de commercialisation des produits forestiers Action 25 : Mise en œuvre des activités du programme gestion durable des ressources forestières
	Programme 3 : Gestion durable des ressources fauniques	Action 31 : Renforcement du dispositif de protection des ressources fauniques Action 32 : Aménagement du zoo, prévention et éradication des zoonoses Action 33 : Mise en œuvre des activités du programme gestion durable des ressources fauniques
	Programme 4 : Gestion intégrée des ressources en eau	Action 41 : Evaluation, protection et régulation des ressources en eau Action 42 : Mise en œuvre des activités du programme gestion intégrée des ressources en eau
	Ministère de l'Hydraulique, de l'Assainissement et de la Salubrité	
	Programme 1 : Administration Générale	Action 11 : Coordination, animation et coopération Action 12 : Gestion des ressources humaines, financières, matérielles et humaines Action 13 : Planification, programmation et suivi-évaluation Action 14 : Gestion des systèmes d'information et de communication
	Programme 2 : Infrastructures de l'hydraulique humaine	Action 21 : sécurisation des ressources en eau Action 22 : Système d'hydraulique urbaine Action 23 : Système d'hydraulique villageoise Action 24 : Système d'hydraulique villageoise améliorée
	Programme 3 : Assainissement et drainage	Action 31 : Promotion de l'assainissement et de drainage en milieu urbain et rural Action 32 : Réhabilitation des réseaux et ouvrages d'assainissement et du drainage
	Programme 4 : Salubrité et lutte contre les nuisances	Action 41 : Réduction des nuisances Action 42 : Promotion d'infrastructures modernes de gestion et de valorisation des déchets

Source : Système intégré de gestion des opérations budgétaire de l'Etat / DPPD-PAP 2022-2024

Annexe 2 : Architecture détaillée de la performance des ministères

Missions	Programmes	Objectifs spécifiques	Indicateurs de performance	UNITE	Prévision 2022	Réalisation 2022
Pouvoirs publics, Organes de Souveraineté et Gouvernance	Ministère d'Etat, Ministère des Affaires Etrangères, de l'Intégration Africaine et de la Diaspora					
	Programme 1 : Administration générale	OS 1 : Améliorer la coordination et l'animation des activités du Ministère	Taux de réalisation des activités du plan d'action	%	50	64,71
			Taux de collecte et de traitement des données statistiques.	Pourcentage	45	26,67
		OS 2 : Assurer une gestion efficiente des ressources humaines, financières et Matérielles	Taux de réalisations du mouvement diplomatique	Pourcentage	85	82
			Taux de réalisation des activités programmées	Pourcentage	100	100
			Taux d'exécution des projets d'investissement du ministère	Pourcentage	100	100
		OS 3 : Moderniser l'outil d'information, de communication et d'archivage	Niveau de réalisation du système intégré d'autonomisation de production de l'annuaire statistique	Pourcentage	50	16,66
			Niveau d'exécution du projet d'archivages	Pourcentage	50	40
			Taux d'opérationnalisation des projets informatiques	Pourcentage	30	50
		OS 4 : Améliorer l'efficacité et la qualité des services en matière de gestion des conférences internationales, des bourses, des formations et stages professionnels et de délivrance des passeports officiels	Taux d'absorption des bourses, formations et stages professionnels offerts à la Côte d'Ivoire	Pourcentage	90	40,84
			Niveau de réalisation des missions et conférences internationales programmées	Pourcentage	80	78,37
	Programme 2 : Relation bilatérale	OS 1 : Renforcer la relation bilatérale	Taux de réalisation des missions des Ambassades à accréditation multiple	%	50	57,9
			Nombre de documents de stratégies dont le suivi de la mise en œuvre est assuré	Nombre	3	1
		OS 2 : Promouvoir les relations bilatérales bénéfiques pour la Côte d'Ivoire	Nombre d'instruments de coopération bilatérale réactivés	Nombre	5	5
			Nombre d'accords bilatéraux signés	Nombre	15	17
		OS3 : Renforcer la diplomatie économique	Niveau de mise aux normes du document d'orientation en matière de diplomatie économique	%	30	30
			Montant des Ressources Financières extérieures mobilisées	Milliards de FCFA	1200	3616
	Niveau d'investissements directs étrangers (IDE) mobilisés		%	70	69	
	Programme 3 : Relation multilatérale	OS 1 : Accroître l'influence et le leadership de la Côte d'Ivoire dans les organismes internationaux	Pourcentage d'organisations internationales (OI) pour lesquelles la Côte d'Ivoire est à jour de ses contributions	%	43	39,88
			Nombre de cadres ivoiriens placés dans les Organismes Internationaux à l'initiative du Gouvernement	Nombre	5	2
	Programme 4 : Protocole d'état, affaires juridiques et consulaires	OS 1 : Gérer et améliorer la qualité des services des privilèges et immunités diplomatiques et des corps assimilés	Délai moyen de traitement des dossiers (visa, cartes d'identité diplomatiques et consulaires, plaque d'immatriculation, exonération et carburant)	Jours	5	5
			Durée de traitement des dossiers d'état civil et authentification	Jours	7	5
		OS 2 : Améliorer la qualité du service des affaires juridiques, consulaires et de l'état civil	Taux d'accords proposés à la ratification par an	%	80	75
			Taux de réalisation des actions de protection des apatrides	%	15	100
		OS 3 : renforcer l'assistance aux réfugiés et apatrides	Nombre de réfugiés ivoiriens rapatriés volontairement	Nombre	280000	306718

Missions	Programmes	Objectifs spécifiques	Indicateurs de performance	UNITE	Prévision 2022	Réalisation 2022	
Pouvoirs publics, Organes de Souveraineté et Gouvernance	Programme 5 : Diaspora	OS 1 : renforcer les mécanismes de lutte contre l'immigration clandestine et l'assistance aux ivoiriens de la Diaspora	Nombre de textes pris	Nombre	1	0	
			Nombre d'accords de coopération signés en matière de lutte contre l'immigration clandestine et d'assistance aux ivoiriens de l'extérieur	Nombre	2	2	
		OS2 : Promouvoir la contribution de la diaspora au développement de la Côte d'Ivoire	Taux de réalisation des activités de promotion pour la contribution de la Diaspora au développement	%	25%	68%	
	Programme 6 : Intégration africaine	OS 1 : Optimiser la gouvernance en matière d'intégration africaine	Nombre d'instruments organiques de gouvernance fonctionnels)	Nombre	2	1	
			Nombre d'instruments de gouvernance évalués.	Nombre	1	1	
		OS 2 : Renforcer le rôle de la Côte d'Ivoire en matière d'intégration africaine et de coopération régionale	Taux de réalisation des activités relatives à l'organisation du Forum de l'Intégration Régionale	Pourcentage	50	45	
			Taux de pénétration des produits ivoiriens sur les marchés africains	Pourcentage	3,5	3	
			Nombre d'entreprises ivoiriennes assistées et accompagnées sur les marchés africains	Nombre	5	4	
			Taux de mise en œuvre du Plan Stratégique de l'Intégration Régionale 2021-2025	Pourcentage	17	14	
		OS 3 : Renforcer la contribution de l'intégration africaine au développement économique, social et durable de la Côte d'Ivoire	Taux de réalisation des projets intégrateurs d'investissement public	Pourcentage	25	22	
			Nombre d'agrément au SLE CEDEAO délivrés aux entreprises	Pourcentage	22	9	
			Taux de mise en œuvre de la stratégie des Accords de Partenariat Economique intérimaires (APEi)	Nombre	55	45	
			Taux d'utilisation des préférences APE	Pourcentage	80	50	
		Ministère de l'Intérieur et de la Sécurité					
	Programme 1 Administration générale	OS 1 : Améliorer la coordination et le fonctionnement des structures	Taux de réalisation des activités du Plan de Travail Annuel (PTA)	Taux	95%	95%	
			Taux d'exécution du budget	Taux	99%	99%	
			Taux de missions d'assistance-conseil réalisées	Taux	38,98%	38,98%	
		OS2 : Promouvoir et mettre en œuvre une politique de gestion optimale des ressources humaines, matérielles et financières	Taux d'acteurs formés au Budget-Programme	Taux	80%	80%	
			Taux de satisfaction des besoins en personnel	Taux	90%	90%	
		OS3 : Améliorer le système de planification, d'information, de communication du Ministère et d'archivage national	Taux de structures disposant d'un plan d'action	Taux	60%	60%	
	Taux de collecte et de traitement des données statistiques d'Etat-Civil		Taux	70%	70%		
	Programme 2 : Sécurité intérieure	OS 1 : Renforcer les capacités opérationnelles des forces de sécurité	Ratio Population urbaine sur Fonctionnaires de Police	Ratio	1 policier pour 539 habitants	1 policier pour 639 habitants	
			Taux de policiers logés par l'Etat	Taux	98%	92,80%	
			Taux de policiers formés à la lutte contre la drogue	Taux	17,60%	35,20%	
			Taux de policiers dotés en arme automatique individuelle	Taux	93%	93%	
		OS 2 : Renforcer les dispositifs de sécurité	Indice Général Ivoirien de Sécurité (IGIS)	Nombre	1,3	1,2	
			Proportion de Préfectures de Police couvertes par la vidéoprotection	Taux	50%	50%	
Taux de Commissariats de Police construits			Taux	45%	45%		
		Taux d'armes marquées	Taux	95%	100%		

Missions	Programmes	Objectifs spécifiques	Indicateurs de performance	UNITE	Prévision 2022	Réalisation 2022
Pouvoirs publics, Organes de Souveraineté et Gouvernance	Programme 3 : Décentralisation	OS1 : Améliorer le cadre institutionnel du processus de décentralisation	Taux de missions d'assistance conseil et de contrôle effectuées dans les Collectivités Territoriales et les districts autonomes	Taux	12%	12%
			Taux de satisfaction des demandes de partenariat des Collectivités Territoriales ayant introduit des demandes de partenariat et de coopération décentralisée	Taux	50%	100%
		OS2 : Améliorer le système de gestion économique et financière des Collectivités Territoriales et des Districts Autonomes	Proportion de Collectivités Territoriales connectées à la plateforme de recouvrement par voie électronique	Proportion	28%	28%
			Taux de ressources propres collectées par les collectivités territoriales	Taux	20%	78,60%
			Proportion de collectivités territoriales transmettant les documents budgétaires dans les délais	Proportion	70/234	226/234
		Programme 4 : Administration territoriale et identification	OS1 Renforcer les capacités opérationnelles des Autorités Préfectorales	Taux d'Autorités préfectorales bénéficiant de baux	Taux	98%
	Taux d'Autorités préfectorales dotées en véhicule de commandement			Taux	83%	80,72%
	OS2 : Assurer un fonctionnement optimal des services de l'Etat-Civil et de l'identification		Taux d'enrôlement pour la Carte Nationale d'Identité (CNI)	Taux	85%	92,03%
			Taux de production des titres CNI et Carte Résidents	Taux	85%	84,59%
			Taux de déploiement de la solution de l'Etat-Civil	Taux	30%	124%
	OS 3 : Renforcer l'encadrement de la vie culturelle et promouvoir la laïcité de l'Etat		Nombre de rencontres avec les guides religieux (Table ronde)	Nombre	2	2
			Nombre d'attestations d'existence légale délivrées	Nombre	40	37
	Taux de pèlerinages encadrés	Taux	100%	100%		
	Programme 5 : Protection civile	OS 1 : Améliorer l'offre des services de protection Civile	Proportion de Centres de Secours d'Urgence (CSU) construits	Proportion	26/30	27/30
			Proportion de Centres de Secours d'Urgence (CSU) fonctionnels	Proportion	22 /30*	25/30
		OS 2 : Renforcer les capacités du personnel de protection civile	Taux de pompiers civils bénéficiant de la formation initiale	Taux	77,97%	52%
			Taux de pompiers civils bénéficiant de la formation continue	Taux	54%	60%
			Taux de pompiers civils dotés d'effets d'habillement	Taux	23,49%	27,80%
		OS3 : Améliorer le dispositif de prévention des risques courants	Taux de couverture médiatique des activités d'informations et de sensibilisation sur les risques courants	Taux	100%	100%
			Taux de campagne d'information et de sensibilisation sur les risques courants effectuées	Taux	83%	100%
			Nombre de visite de préventions effectuées	Nombre	1840	5757

Missions	Programmes	Objectifs spécifiques	Indicateurs de performance	UNITE	Prévision 2022	Réalisation 2022	
Défense, Sécurité et Justice	Ministère d'Etat, Ministère de la Défense						
	Programme 1 : Administration générale	OS1 : Améliorer la coordination et le cadre institutionnel du Ministère	Proportion de réunion de suivi de la stratégie du Programme tenues	%	80%	80%	
			Taux de réalisation des activités du plan d'actions	%	75%	75%	
		OS2 : Améliorer la gestion des ressources humaines, financières et matérielles du Ministère	Taux de traitement des requêtes de maintenances des engins fluvio-lagunaires et navires	%	75%	75%	
			Taux de satisfaction des besoins en ressources humaines des structures	%	75%	75%	
			Taux de satisfaction des besoins en formation des agents exprimé par les structures	%	80%	80%	
			Taux de réalisation des activités en matière de législation	%	80%	80%	
			Taux d'exécution du budget	%	80%	95%	
			Nombre d'anciens combattants pris en charge	Nombre	900	857	
		OS3 : Renforcer le système de planification, d'information et la gestion de la logistique du Ministère	Taux de traitement des besoins en infrastructures militaires	%	80%	60%	
			Taux de traitement des besoins en réparation des véhicules et engins spécifiques	%	75%	75%	
			Taux de traitement des besoins en équipements militaires	%	60%	60%	
			Taux de réalisation des activités en matière de renseignement Sécurité Défense	%	85%	85%	
			Taux de réalisation des activités en matière de coordination du mécanisme de réponse à l'alerte précoce	%	70%	70%	
		Programme 2 : Défense	OS1 : Coordonner les activités de l'EMGA, des Armées et des Forces Spéciales	Proportion de réunions de suivi de la stratégie du programme	%	80%	85%
				Taux de réalisation des activités du plan d'action du Ministère relevant de l'EMGA, des Armées et des Forces spéciales	%	80%	82%
	OS 2 : Accroître les capacités opérationnelles des armées et des forces spéciales		Proportion d'éléments des Armées et des Forces Spéciales formés aux opérations intérieures	%	75%	82%	
			Taux de traitement des besoins en réparation des véhicules et engins spécifiques des Armées et des Forces Spéciales	%	80%	75%	
	OS 3 : Contribuer à la défense régionale et internationale		Proportion des forces de défense formées aux missions extérieures	%	80%	100%	
			Proportion des Forces de défense déployées en missions extérieures	%	95%	100%	
			Proportion de réunions de suivi de la stratégie du programme	%	60%	39%	
	Programme 3 : Sécurité	OS 1 : Coordonner les activités du COSUPGEND, de la Gendarmerie Mobile et Territoriale et des unités Spécialisées	Taux de réalisation des activités du plan d'actions du Ministère relevant de la Gendarmerie	%	80%	76%	
			Indice général ivoirien de sécurité (IGIS)	Nombre	1,05	1,1	
			Taux de satisfaction en besoin d'équipements	%	70%	46%	
		OS 2 : Accroître les dispositifs de sécurité de la Gendarmerie Nationale	Proportion de gendarmes déployés aux opérations de sécurisation intérieure	%	40%	48%	
			Nombre de gendarmes déployables en missions extérieures	Nombre	260	260	
		OS 3 : Contribuer à la défense régionale et internationale	Taux de fonctionnalité des infrastructures destinées à la formation des gendarmes à déployer en opérations extérieures.	%	85%	75%	
Nombre de gendarmes déployés en missions extérieures.			Nombre	15	15		

Missions	Programmes	Objectifs spécifiques	Indicateurs de performance	UNITE	Prévision 2022	Réalisation 2022
Défense, Sécurité et Justice	Ministère de la Justice et des Droits de l'Homme					
	Programme 1 : Administration générale	OS 1 : Encadrer la bonne application de la législation	Nombre de circulaires et de notes de services rédigées	Nombre	20	16
			Nombre de réunions de direction et de séances de travail avec les chefs de cours et de juridictions tenues	Nombre	13	19
		OS 2 : Renforcer les capacités opérationnelles du système judiciaire	Nombre de structures équipées	Nombre	15	30
			Proportion des agents affectés	%	90	98
		OS 3 : Moderniser le système d'information des services du ministère	Proportion de juridictions mises en réseau	%	7	4,8
			Proportion de juridictions informatisées	%	7	4,8
	Programme 2 : Juridictions	OS 1 : Améliorer l'accès socio-économique et géographique	Nombre de personne ayant bénéficié d'assistance judiciaire	Nombre	200	89
			Taux de couverture du territoire en juridictions	%	40,7	40,7
		OS 2 : Renforcer la protection judiciaire de l'enfance et de la jeunesse	Nombre d'enfant pris en charge par les établissements de la PJEJ	Nombre	8 000	8 000
			Proportion de SPJE ouvert et fonctionnel	%	48,7	40,54
		OS 3 : Améliorer la qualité du système judiciaire	Nombre de décisions de justices publiées	Nombre	2 000	1 671
			Proportion de personnel judiciaire ayant bénéficié d'un renforcement de capacité	%	28,4	36,1
	Programme 3 : Etablissements pénitentiaires, centres d'observation et de rééducation des mineurs »	OS 1 : Améliorer le cadre de vie et le bien être des détenus	Nombre de prisons répondant aux normes internationales construites	Nombre	4	4
			Nombre d'établissements pénitentiaires réhabilités	Nombre	10	10
			Coût journalier alimentaire par détenu	FCFA	1 500	1 525
		OS 2 : Renforcer la réinsertion des détenus	Proportion des détenus ayant bénéficié d'une formation en milieu carcéral	%	35	30
			Proportion des détenus réinsérés	%	5	4
	Programme 4 : Droits de l'homme	OS 1 : Vulgariser les droits de l'homme	Nombre d'officiers de police judiciaires, de leaders communautaires et membres des organisations des sociétés civiles formés	Nombre	250	273
			Nombre de campagnes de sensibilisation réalisées	Nombre	5	3
		OS 2 : Garantir la protection des victimes de violation des droits de l'homme	Proportion de lieux de détention visités	%	70	110
			Nombre de cas de violation des Droits de l'Homme constatés et traités	Nombre	1000	15

Missions	Programmes	Objectifs spécifiques	Indicateurs de performance	UNITE	Prévision 2022	Réalisation 2022
	Ministère de l'Economie et des Finances					
Administration Générale et Développement Economique	Programme 1 : Administration générale	OS 1 : Améliorer la coordination des activités du Ministère	Proportion des rapports trimestriels de suivi du Plan d'Actions Opérationnel (PAO) produits dans les délais	%	100	100
			Taux de réalisation des activités du PAO du Ministère	%	95	100
		OS 2 : Assurer une gestion optimale des ressources humaines, matérielles et financières du Ministère	Taux de satisfaction des besoins en personnel	%	95	83
			Taux de réalisation du plan de formation du MEF	%	70	100
		OS 3 : Assurer la préparation et le suivi de l'exécution du budget du Ministère	Proportion des rapports trimestriels de suivi de l'exécution du budget produits dans les délais	%	100	100
			Taux de réalisation des activités de suivi de l'exécution du budget du Ministère	%	100	100
		OS 4 : Améliorer la planification, le suivi-évaluation des activités et la production des statistiques	Proportion des documents de planification et de programmation élaborés dans les délais	%	100	100
			Proportion de documents de suivi-évaluation produits et diffusés	%	100	100
		OS 5 : Améliorer la gestion des documents et archives du Ministère	Proportion des documents numérisés et archivés au sein du fonds documentaire de la DDAP	%	70	35
		Programme 2 : Gestion macroéconomique et politique économique et financière	OS1 : Renforcer le dispositif d'élaboration et de pilotage de la politique économique de la Côte d'Ivoire	Proportion des rapports de mise en œuvre des politiques économiques et financières transmis dans les délais	%	100
	Ecart (en point de %) de prévision sur le taux de croissance du PIB réel				<=1	-0,4
	Proportion de modèles développés			%	100	100
	Proportion des rapports d'études d'impact de politiques économiques transmis dans les délais			%	100	50
	OS 2 : Promouvoir le développement de la coopération économique régionale et internationale		Taux de production de rapport de suivi des activités des SPEE	%	100	100
			Taux de production de rapport sur la coopération économique bilatérale et multilatérale	%	100	100
	Programme 3 : Trésor et comptabilité publique	OS 1 : Gérer les ressources Publiques	Taux de mobilisation des ressources publiques assignées au Trésor (fiscales, non fiscales et mobilisations sur le marché.)	%	100	116,7
			Délais de production du Compte Général de l'Administration des Finances (CGAF) en année n+1	Mois	6	0
			Variation nette des exigibles	Milliard	-25	-104,3
			Taux de remboursement du service de la dette publique	%	100	100
		OS 2 : Superviser le secteur financier	Proportion de banques et établissements financiers n'ayant pas d'irrégularités majeures	%	90	95
			Proportion de compagnies d'assurance n'ayant pas d'irrégularités majeures	%	95	94
			Proportion des systèmes financiers décentralisés n'ayant pas d'irrégularités majeures	%	95	95
			Taux d'exécution des programmes d'audit, contrôle et d'inspection des structures (assurances, banques, SFD, etc.)	%	90	100,13

Missions	Programmes	Objectifs spécifiques	Indicateurs de performance	UNITE	Prévision 2022	Réalisation 2022
Administration Générale et Développement Economique	Ministère du Budget et du Portefeuille de l'Etat					
	Programme 1 : Administration générale	OS 1 : Assurer une meilleure coordination et animation des activités du Ministère	Taux de réalisation des activités du CONAFIP relevant du cabinet du MBPE	%	80	81,5
		OS 2 : Assurer une meilleure gestion des ressources humaines	Taux de couverture des besoins en personnel des programmes	%	50	100
		OS 3 : Améliorer le délai de traitement des dossiers soumis au contrôle financier	Délai moyen de traitement des dossiers soumis au visa du CF	Jours ouvrés	5	5
	Programme 2 : Douane	OS 1 : Mobiliser les recettes douanières	Taux de réalisation des objectifs de recettes douanières	%	98	101,6
		OS 2 : Améliorer la gestion de l'administration des douanes	Taux de réalisation du PAS du programme Douane	%	80	82,76
		OS 3 : Renforcer la lutte contre la fraude	Taux de réalisation des visites des déclarations en circuit rouge déposées en Douane	%	95	95,3
		OS 4 : Renforcer le système de recouvrement des droits et taxes douanières	Taux de recouvrement des droits et taxes	%	95	100,9
	Programme 3 : Impôts	OS 1 : Mobiliser les recettes intérieures de l'Etat	Taux de réalisation des objectifs annuels de recettes	%	98	98,2
			Taux de recouvrement de la TVA déclarée	%	96	97
		OS 2 : Améliorer la gestion de l'Administration de la DGI	Taux de réalisation du PAS du programme impôts	%	80	86
		OS 3 : Élargir l'assiette fiscale	Nombre de contribuables intégrés dans le fichier des impôts divers	Nombre	8 000	15 976
			Nombre de nouvelles parcelles intégrées dans le fichier d'impôt foncier	Nombre	18 000	19 596
	OS 4 : Réduire la fraude fiscale	Taux d'exécution du programme annuel de contrôle	%	75	85,5	
	Programme 4 : Budget	OS 1 : Améliorer la gestion de l'administration budgétaire	Taux de réalisation du PAS	%	95	100
		OS 2 : Assurer une gestion efficace et efficiente du budget de l'Etat	Taux d'audits réalisés	%	85	100
		OS 3 : Améliorer la gestion des ressources humaines et la qualité du service	Taux d'exécution du plan de formation sur le budget	%	90	100
			Délais moyen de traitement des requêtes des opérateurs économiques	Jour	4	1
		OS 4 : Renforcer les outils d'élaboration et d'exécution budgétaire	Nombre de collectivités connectées, assistées au système d'information budgétaire	Nombre	32	37
			Proportion d'EPN connectées au RIC1 centralisé	%	100	85

Missions	Programmes	Objectifs spécifiques	Indicateurs de performance	UNITE	Prévision 2022	Réalisation 2022	
Administration Générale et Développement Economique	Programme 5 : Portefeuille de l'Etat	OS 1 : Améliorer la gestion de l'Administration du Portefeuille de l'Etat	Taux d'exécution du PAS du programme du portefeuille de l'Etat	%	80	93	
		OS 2 : Assurer le positionnement du Portefeuille de l'Etat comme un accélérateur de développement	Nombre d'études réalisées dans le cadre de la mise en œuvre de la stratégie 2021-2025 de gestion du portefeuille de l'Etat	Nombre	3	3	
			Nombre d'entreprises ayant conclu un contrat de performance avec l'Etat au cours de l'année	Nombre	9	5	
			Nombre de Directeurs Généraux et de Directeurs Généraux adjoints d'entreprises publiques disposant d'un « certificat des Dirigeants d'Entités Publiques de Côte d'Ivoire	Nombre	10	15	
		OS 3 : Améliorer le dispositif de contrôle des entreprises publiques	Taux de réalisation du plan d'audits et de contrôles opérationnels des entreprises publiques	%	70	85	
	Programme 6 : Marchés publics	OS 1 : Coordonner les activités du programme	Taux de réalisation du PAS du programme marchés publics	%	80	83,3	
		OS 2 : Assurer une gestion efficace et efficiente du budget de l'Etat	Taux de marchés de gré à gré dans les marchés publics	%	16	13,3	
			Délai moyen de passation des marchés	Jours	95	91,9	
		OS 3 : Renforcer les outils d'élaboration et d'exécution budgétaire	Proportion des collectivités connectées au SIGMAP	%	50,8	59,3	
	Ministère du Plan et du Développement						
	Programme 1 Administration générale	OS 1 : Renforcer le cadre institutionnel et réglementaire	Proportion des textes juridiques soumis	%	40	90,9	
			OS 2 : Améliorer la gestion des ressources humaines, financières et matérielles	Taux de couverture en besoin de personnel	%	90	122,22
				Taux d'exécution des marchés passés	%	100	100
		Taux d'exécution budgétaire		%	100	96,97	
		OS3 : Améliorer le système d'information et de communication	Taux de mise en œuvre du schéma directeur informatique	%	45	41,66	
			Nombre de visites du site web du ministère	Nombre	30000	36000	
			OS 1 : Conduire les réflexions prospectives et stratégiques de l'Etat	Taux de consultation sur la plateforme GED-MPD des documents stratégiques et de planification produits	%	10	52,83
				Proportion de structures ayant bénéficié de communication pour le changement de comportement en matière de prospective	%	15	0
		Programme 2 : Prospective, planification, programmation, suivi et évaluation	OS 1 : Conduire les réflexions prospectives et stratégiques de l'Etat	Proportion de structures de l'administration territoriale ayant bénéficié de renforcement de capacités pour l'anticipation de l'action régionale (prospective territoriale)	%	34	10
				Nombre de nouveaux ministères dotés d'un document de politique sectorielle en vigueur, en lien avec le PND	Nombre	8	16
Taux de cellules installées au niveau central	%			50	100		
Taux de cellules installées au niveau régional	%			0	50		
Proportion de ministères sectoriels disposant de PTA	%			100	100		
OS 2 : Veiller à la bonne conduite de l'action publique	Taux de production trimestrielle de rapports de veille		%	50	0		
	Nombre de rapport semestriel de suivi du PND produits dans le délais prescrit		Nombre	3	2		
	Nombre de rapports annuels de performance du PND produits dans les délais prescrits	Nombre	1	1			

Missions	Programmes	Objectifs spécifiques	Indicateurs de performance	UNITE	Prévision 2022	Réalisation 2022
Administration Générale et Développement Economique	Programme 3 : Aménagement du territoire, développement régional et local	OS 1 : Opérationnaliser la politique d'aménagement du territoire	Proportion cumulée des outils d'aménagement du territoire mis en place	Fraction	3/5	3/5
			Proportion cumulée de régions appuyées par le MPD pour la réalisation de leur SRADT	Fraction	8/33	6/33
			Proportion cumulée de districts autonomes appuyés par le MPD pour la réalisation de leur SATDA		1/12	1/12
			Proportion de projets d'aménagement de l'espace national en cours ou achevés	Fraction	1/3	2/3
		OS 2 : Assurer un développement régional harmonieux	Proportion cumulée d'activités de mobilisation des investisseurs et développement des PEC (forum, ateliers, colloques, salons, journées, tables rondes, etc...)	Fraction	4/7	5/7
			Proportion cumulée d'outils de planification du développement socio-économique au niveau infranational en cours ou achevés	Fraction	7/12	5/12
			Proportion cumulée des PDL mis en place au niveau régional avec l'appui du MPD	Fraction	26/33	22/33
			Proportion cumulée des PDC mis en place au niveau des communes avec l'appui du MPD	Fraction	4/201	4/201
	Programme 4 : Coordination de l'aide, population et productions statistiques	OS 1 : Mettre en œuvre la stratégie de coordination de l'aide et de partenariat	Existence du document annuel de politique nationale de partenariat au service du développement	Oui/Non	Oui	Oui
			Nombre d'études en matière d'aide et de développement réalisé par an	Nombre	1	1
			Taux de réalisation des activités de mise en place de la base de données des études en matière de développement	%	50%	40%
			Nombre de missions conjointes de suivi-évaluation réalisées avec PaDs par an	Nombre	2	0
			Existence du rapport sur les engagements de financement des principaux bailleurs	Oui /Non	Oui	Non
		OS 2 : Développer des politiques pour améliorer les connaissances sur les questions de population et développement et assurer l'autonomisation des populations vulnérables	Nombre de rapports d'études et décisions produits par an	Nombre	2	5
			Nombre de sessions de formation sur les défis et enjeux en matière de population et développement organisées par an	Nombre	3	14
			Nombre de petits fermiers appuyés par les coopératives agricoles autour des chaînes de valeur agricole par an	Nombre	2500	0
			Nombre de PME/PMI créées et appuyées	Nombre	30	0
			Nombre de femmes ayant acquis les capacités techniques et d'affaires par an	Nombre	1250	0
Nombre des politiques/ feuille de route et mesures sensibles au genre validé et mise en œuvre pour prévenir les risques des conflits ou de changement climatique	Nombre	5	0			

Missions	Programmes	Objectifs spécifiques	Indicateurs de performance	UNITE	Prévision 2022	Réalisation 2022	
Administration Générale et Développement Economique	Programme 4 : Coordination de l'aide, population et productions statistiques	OS 3 : Améliorer la production statistique	Nombre de statisticiens formés par an	Nombre	136	115	
			Proportion de statisticiens dans l'effectif de l'INS	%	36%	23%	
			Taux de réalisation des activités techniques du plan d'action opérationnel	%	100%	94%	
			Nombre d'enquêtes et d'études réalisées	Nombre	12	10	
	Ministère de la Fonction Publique						
	Programme 1 : Administration générale	OS 1 : Améliorer la coordination et le cadre institutionnel du ministère	Taux de réalisation des réunions de coordination	%	85	85	
			Taux de réalisation des activités du plan d'action du programme	%	95	95	
		OS2 : Améliorer la gestion des ressources humaines, financières et matérielles du Ministère	Taux de satisfaction des besoins en ressources humaines des structures du ministère	%	76	76	
			Taux de satisfaction des besoins en formation du ministère	%	80	80	
			Taux d'exécution du budget	%	96	96,71	
			Taux de satisfaction des besoins d'entretien du patrimoine	%	76	76	
			Taux d'exécution des saisines en matière disciplinaire	%	75	75	
			Taux d'exécution des saisines en matière de distinctions honorifiques	%	97	97	
			Taux d'exécution des saisines en matière de distinctions exceptionnelles	%	100	100	
		OS 3 : Renforcer le système de planification, d'information et de communication du Ministère	Taux de couverture des structures intégrées dans la planification	%	90	90	
			Taux de processus métiers modernisé	%	79	77,2	
			Taux de couverture médiatique du Ministère	%	80	80	
		Programme 2 : Fonction publique	OS1 : Coordonner les activités du programme	Taux de réalisation des activités du plan d'action du programme	%	65	65
	OS 2 : Maîtriser les effectifs des fonctionnaires et agents de l'Etat		Taux de réalisation des concours administratifs	%	100	100	
			Taux des agents admis aux concours administratifs mis à la disposition des ministères	%	97	99	
			Taux d'absentéisme des fonctionnaires et agents de l'Etat à leur poste de travail	%	0,53	3,4	
			Taux d'actes administratifs diffusés et archivés	%	91,81	87,6	
OS3 : Renforcer les capacités du personnel de l'Administration Publique	Taux de couverture en formation des fonctionnaires et agents de l'Etat en Côte d'Ivoire		%	98	98		
	Taux de couverture en formation des fonctionnaires et agents de l'Etat hors Côte d'Ivoire		%	85	73,78		
	Taux de couverture en formation des auditeurs de l'ENA		%	100	100		
	Taux des fonctionnaires et agents de l'Etat formés		%	90	90		

Missions	Programmes	Objectifs spécifiques	Indicateurs de performance	UNITE	Prévision 2022	Réalisation 2022	
Administration Générale et Développement Economique	Programme 3 : Modernisation de l'Administration	OS1 : Renforcer la coordination des activités du programme	Taux de réalisation des activités	%	100	100	
		OS 2 : Renforcer le système d'information et le développement du numérique dans l'Administration publique	Nombre cumulé de ministères ciblés ayant des postes de travail profilés et codifiés	Dénombrement	3	4	
			Nombre cumulé de maisons du citoyen opérationnelles	Dénombrement	5	1	
			Nombre cumulé de procédures administratives dématérialisées accessibles en ligne	Dénombrement	166	36	
			Nombre cumulé de structures administratives utilisant la signature électronique	Dénombrement	1	0	
		OS 3 : Améliorer l'accès des usagers-clients aux informations et aux services publics	Nombre cumulé de structures orientées citoyen disposant d'un système de management de la qualité	Dénombrement	1	1	
			Proportion des requêtes traitées	%	100%	98,97%	
	Ministère de la Promotion de la Bonne Gouvernance et de la Lutte Contre la Corruption						
	Programme 1 : Administration générale	OS1 : Améliorer la coordination et l'animation des activités du ministère	Taux de réalisation des réunions de Cabinet planifiées	%	70%	75%	
			Proportion d'unités administratives inspectées	%	60%	60%	
		OS 2 : Assurer une gestion efficace et efficiente des ressources humaines, matérielles et financières du ministère	Taux de satisfaction des besoins en formation	%	40%	70%	
			Taux d'exécution du budget	%	100%	90,94%	
			Taux de satisfaction des besoins en ressources matérielles	%	40%	100%	
		OS 3 : Assurer efficacement l'information, la communication et l'assistance juridique	Taux de réalisation du plan de communication	%	40%	77,14%	
		OS 4 : Améliorer le système de planification et de suivi-évaluation des actions du ministère	Taux de réalisation des activités de planification	%	50%	95%	
			Taux de réalisation des activités de suivi-évaluation	%	50%	79,91%	
		Programme 2 : Renforcement des capacités	OS 1 : Améliorer la coordination des actions de renforcement des capacités	Proportion d'instruments de pilotage des actions de renforcement des capacités fonctionnels	%	50%	50%
				Proportion de documents d'orientation en matière de renforcement de capacités disponibles	%	50%	50%
	OS2 : Renforcer et valoriser les capacités nationales		Proportion des acteurs nationaux dont les compétences techniques ont été renforcées	%	60%	76%	
			Proportion des administrations publiques, y compris les collectivités territoriales, équipée en matériels informatiques et outils de travail (manuels de procédures, logiciels, etc.)	%	20%	25%	
			Taux de satisfaction des bénéficiaires des actions de renforcement des capacités	%	60%	76%	
Programme 3 : Promotion de la bonne gouvernance et de lutte contre la corruption	OS 1 : Renforcer le dispositif national de lutte contre la corruption	Taux de textes appliqués pour la lutte contre la corruption	%	30%	30%		
		Proportion d'organes de lutte contre la corruption créés et fonctionnels	%	60%	60%		
		Proportion d'instruments et mécanismes de lutte contre la corruption mis en place et opérationnels (%)	%	10%	10%		
		Proportion de cas de dénonciation des actes de corruption et infractions assimilées traitée et suivie par la plateforme	%	30%	45%		

Missions	Programmes	Objectifs spécifiques	Indicateurs de performance	UNITE	Prévision 2022	Réalisation 2022
Administration Générale et Développement Economique	Programme 3 : Promotion de la bonne gouvernance et de lutte contre la corruption	OS 2 : Renforcer le dispositif national de promotion de la bonne gouvernance	Proportion d'instruments de promotion de bonne gouvernance fonctionnels	%	25%	25%
			Proportion de textes appliqués pour la promotion de la bonne gouvernance	%	30%	25%
			Proportion de hautes fonctions de l'administration dont la nomination est faite par appel à candidature	%	10%	10%
		OS 3 : Renforcer la communication et intensifier les actions de sensibilisation et de formation en matière de promotion de la bonne gouvernance et de la lutte contre la corruption	Proportion de campagnes de sensibilisation en matière de promotion de la bonne gouvernance et de la lutte contre la corruption prévue à l'endroit d'acteurs clés réalisées	%	30%	30%
			Proportion d'acteurs clés formés en matière de promotion de la bonne gouvernance et de la lutte contre la corruption	%	30%	40%
Ministère de l'Education Nationale et de l'Alphabétisation						
Enseignement Formation et Recherche	Programme 1 : Administration générale	OS1 : Améliorer le cadre institutionnel	Proportion de textes consécutifs à la loi sur l'enseignement de 2015 pris	%	3/8	1/8
			Proportion d'outils de gestion opérationnels (plateformes informatiques, cellules techniques...)	%	1/6	3/6
		OS 2 : Améliorer la gestion des ressources financières et humaines	Taux d'exécution du budget	%	100%	93,86%
			Nombre d'heure de cours hebdomadaires dispensés par les enseignants du secondaire 1er cycle (Norme : 21h)	Heure	19,3	19
	Programme 2 : Enseignement préscolaire et primaire	OS 1 : Améliorer la qualité de l'éducation préscolaire et primaire	Ratio élève-maître au primaire		41,5	43,0
			Taux de succès au CEPE	%	60,60%	64,76%
			Taux de redoublement au primaire	%	7,70%	15,60%
		OS 2 : Améliorer l'accès à l'éducation préscolaire et primaire	Taux brut de préscolarisation	%	11,50%	10,30%
			Taux net d'admission au primaire	%	74,50%	74,69%
			Taux net de scolarisation au primaire	%	93,30%	92,61%
	Programme 3 : Enseignement secondaire général	OS 1 : Améliorer la qualité de l'enseignement secondaire général	Taux d'achèvement au primaire	%	87,80%	78,04%
			Taux Brut d'Admission dans le 1er cycle	%	86,20%	49,50%
			Taux de réussite au BEPC	%	48,20%	28,89%
			Taux de réussite au BAC	%	34,40%	30,78%
		OS 2 : Améliorer l'accès à un enseignement secondaire général	Taux de transition 3è/2 nd e général	%	36,70%	36,67%
			Taux brut de scolarisation au 1er cycle	%	78,10%	76,20%
			Taux brut de scolarisation au 2 nd cycle	%	41,60%	40,60%
			Taux d'achèvement du 1 ^{er} cycle du secondaire	%	63,50%	68,90%
			Taux d'achèvement du 2 nd cycle du secondaire	%	39,90%	37,10%
			Programme 4 : Alphabétisation et éducation non formelle	OS1 : Accroître l'accès à l'alphabétisation et à l'éducation non formelle	Proportion d'animateurs d'alphabétisation formés par la DAENF à l'exécution des programmes nationaux d'alphabétisation	%
	Proportion de kits distribués (kits apprenants, kits des centres d'alphabétisation et kits des animateurs)	%			49%	49%
	Proportion d'apprenants formés	%			43%	43%
	Taux moyen de réussite à la session d'apprentissage	%			95%	100%

Missions	Programmes	Objectifs spécifiques	Indicateurs de performance	UNITE	Prévision 2022	Réalisation 2022
Enseignement Formation et Recherche	Ministère de l'Enseignement Supérieur et de la Recherche Scientifique					
	Programme : 1 administration générale	OS 1 : Améliorer la gouvernance et le pilotage du Système d'Enseignement Supérieur et de la Recherche Scientifique	Proportion de service de l'administration centrale formée à la démarche qualité	%	25	25
			Proportion d'équipes qualité mises en place dans les services de l'administration centrale	%	25	25
			Système d'informations et de gestion (SIG) fonctionnel	Binaire	Oui	Non
		OS 2 : Assurer une gestion efficiente et efficace des ressources humaines, matérielles et financières...	Taux d'encadrement (Ratio Etudiant/Enseignant)	%	25	25
			Taux d'exécution du budget	%	100	99,64
	Programme 2 : Enseignement supérieur	OS1 : Améliorer la qualité des formations des étudiants dans l'Enseignement Supérieur	Taux d'admissibilité aux examens du BTS	%	55	46,05
			Proportion de filières professionnalisantes	%	25	25
			Proportion d'UFR ayant terminé l'année académique précédente au démarrage de l'année académique en cours	%	50	85
		OS 2 : Améliorer l'accès à l'Enseignement Supérieur	Nombre d'étudiants pour 100 000 habitants	Nombre	1009	1015
			Pourcentage de capacité d'accueil théorique	Ratio	60	36
			Ratio étudiant/salle de TD (Universités et grandes écoles publiques)	Ratio	35	36
			Ratio étudiant/salle de TP (Universités et grandes écoles publiques)	Ratio	30	32
			Pourcentage d'étudiants orientés dans les universités publiques	%	50	20,08
	Programme 3 : Œuvres universitaires et vie associative	OS 1 : Améliorer la gestion des œuvres universitaires	Part des bourses dans le budget du MESRS	%	12	10,78
			Proportion d'étudiants boursiers	%	15	10
			Nombre de campagnes de sensibilisation à la non-violence tenue	Nombre	4	4
			Nombre de repas servis par jour	Nombre	30000	31066
		OS 2 : Accroître les capacités d'accueil des œuvres universitaires	Nombre d'infrastructures socio culturelles et sportives	Nombre	15	10
			Ratio étudiant/lit	%	8	8
Taux de satisfaction des demandes en chambres dans les résidences universitaires			%	15	17	
Nombre de places assises dans les restaurants universitaires			Nombre	5206	6706	

Missions	Programmes	Objectifs spécifiques	Indicateurs de performance	UNITE	Prévision 2022	Réalisation 2022	
Enseignement Formation et Recherche	Programme 4 : Recherche scientifique et innovation	OS 1 : Assurer une meilleure gestion (financement) de la recherche et l'innovation	Part du budget de la recherche-développement (R-D) dans le PIB	%	0,21	0,03	
			Part de l'enveloppe de la recherche dans le budget du MESRS	%	9	3,92	
			Proportion de programmes Nationaux de Recherche restructurés	%	100	100	
			Proportion de programmes nationaux de recherche (PNR) mis en œuvre	%	10	0	
			Nombre de Pôles de Compétence mis en place	Nombre	0	0	
			Nombre de résultats de recherche valorisés	Nombre	30	31	
			Nombre de Brevets acquis	Nombre	32	37	
			Nombre de résultats de recherche vulgarisés	Nombre	8	12	
			Nombre de Centres d'Excellence fonctionnels	Nombre	4	4	
		OS 2 : Accroître les capacités infrastructurelles, matérielles (plateaux techniques), humaines et financières du système de recherche et d'innovation.	Nombre de structures de recherche réhabilitées et équipées	Nombre	3	5	
			Nombre de moyens communautaires fonctionnels	Nombre	2	1	
			Nombres de fermes Agropastorales fonctionnelles	Nombre	5	5	
			Nombre d'Unités de Recherche Industrielle fonctionnelles	Nombre	1	1	
			Nombre d'Unité de Production Industrielle	Nombre	1	1	
	Ministère de l'Enseignement Technique, de la Formation Professionnelle et de l'Apprentissage (METFPA)						
	Programme 1 : Administration général	OS 1 : Améliorer le cadre institutionnel et réglementaire du secteur de l'Enseignement Technique et de la formation Professionnelle	Proportion de textes légaux et réglementaires soumis		Nombre	8/8	8/8
			OS 2 : Assurer la gestion des ressources financières, matérielles, humaines en matière de formation professionnelle	Taux d'exécution du budget d'investissement		%	95,50%
		Pourcentage d'enseignants en situation de classe, encadrés au cours de l'année		%	20,00%	25,73%	
Pourcentage d'enseignants ayant bénéficié d'un renforcement de capacités		%	25,00%	25,85%			
Programme 2 : Formation professionnelle	OS 1 : Accroître l'accès à la Formation Professionnelle	Taux d'accroissement des effectifs de la Formation Professionnelle		%	14,50%	26,72%	
		Taux d'accroissement de la capacité d'accueil de la Formation Professionnelle		%	6,98%	23,10%	
	OS 2 : Assurer une Formation Professionnelle de Qualité à un plus grand nombre de demandeurs	Taux d'insertion des diplômés du système de la Formation Professionnelle		%	50%	34%	
		Taux de réussite aux examens de la Formation Professionnelle		%	90%	44,17%	
		Pourcentage des enseignants ayant bénéficié d'une mise en immersion à la Formation Professionnelle		%	50%	13,60%	
		Proportion de filières dont le curricula a été révisé en réponse aux besoins de l'économie de la Formation Professionnelle		%	80%	66,67%	

Missions	Programmes	Objectifs spécifiques	Indicateurs de performance	UNITE	Prévision 2022	Réalisation 2022
Enseignement Formation et Recherche	Programme 3 : Enseignement secondaire technique	OS 1 : Accroître l'accès à l'Enseignement Technique	Taux d'accroissement des effectifs de l'Enseignement Technique	%	12,50%	18,12%
			Taux d'accroissement de la capacité d'accueil de l'Enseignement Technique	%	5,00%	11,88%
		OS 2 : Assurer un Enseignement Technique de Qualité à un plus grand nombre de demandeurs	Taux de réussite à l'examen du baccalauréat de l'Enseignement Technique	%	35,00%	27,32%
			Pourcentage des enseignants du technique public ayant bénéficié d'un renforcement de capacité	%	5,00%	15,63%
			Pourcentage des enseignants du technique privé ayant suivi une formation pédagogique à l'IPNETP	%	5,00%	6,19%
Santé et Action Sociale	Ministère de la Santé de l'Hygiène Publique et de la Couverture Maladie Universelle					
	Programme 1 : Administration générale	OS 1 : Renforcer le cadre institutionnel du système de santé	Pourcentage des Directions régionales disposant d'un plan opérationnel	%	100	100
		OS 2 : Améliorer le cadre gestionnaire du système de santé	Pourcentage des structures de la santé en conformité avec les règles de gestion financières	%	50	53,41
		OS 3 : Améliorer l'articulation des orientations stratégiques avec la programmation budgétaire	Pourcentage des plans d'actions annuels cadrés sur les orientations stratégiques	%	100	100
		OS 4 : Améliorer la disponibilité de l'information sanitaire	Taux de complétude des formulaires des rapports SIG	%	100	100
			Taux de promptitude nationale des formulaires des rapports SIG	%	100	87,4
			Pourcentage de Régions Sanitaires disposant à temps d'un Rapport Régional Annuel sur la Situation Sanitaire	%	100	0
	Programme 2 : Amélioration de l'offre et l'accessibilité aux soins	OS 1 : Améliorer l'accessibilité des populations aux infrastructures sanitaires	Proportion de la population habitant à moins de 5 Km d'un établissement de santé	%	75	71
		OS 2 : Améliorer la disponibilité et l'accessibilité aux médicaments, aux vaccins et aux autres intrants stratégiques de qualité	Taux de disponibilité des médicaments essentiels	%	95	82,96
			Taux de disponibilité d'intrants stratégiques	%	95	82,96
			Nombre de poches de sang collectés	Nombre	190000	214779
		OS 3 : Améliorer la prise en charge des affections dans les établissements sanitaires selon la pyramide	Proportion de femmes enceintes en CPN ayant reçu au moins trois doses de SP	%	80	47,2
			Pourcentage de cas de paludisme confirmés positifs ayant reçu une CTA, conformément à la politique nationale, dans les établissements de santé	%	100	96
			Taux d'enfants complètement vaccinés avant 12 mois en DTC-HepB-Hib3	%	100	74,3
			Proportion d'enfants malnutris aigus pris en charge et guéris	%	100	84
			Nombre de PVVIH sous traitement ARV (File active)	Nombre	302169	292663
		OS 4 : Renforcer le processus de réponse efficace aux situations d'urgence et de prévention des événements de santé publique	Proportion de districts transmettant des informations basées sur la surveillance des événements	%	89	84,6
			%	23	100	

Missions	Programmes	Objectifs spécifiques	Indicateurs de performance	UNITE	Prévision 2022	Réalisation 2022		
Santé et Action Sociale	Programme 3 : Renforcement de la lutte contre la maladie	OS 1 : Intensifier les interventions de prévention et de prise en charge du paludisme, de la tuberculose et du VIH/sida et Hépatite virale	Nombre de Personnes Vivant avec le VIH/Sida (PVVIH) sous ARV (File active)	Nombre	317 226	292663		
			Proportion de femmes enceintes, fréquentant les centres de consultations prénatales, ayant reçu au moins trois doses de Sulfadoxine Pyriméthamine (traitement préventif du paludisme)	%	65	47,2		
			Nombre de cas de tuberculose, toutes formes confondues notifiées	Nombre	23813	21845		
			Proportion de cas de tuberculose ayant achevé avec succès leur traitement	%	89	84,6		
			Proportion de patients tuberculeux notifiés traités pour le VIH/SIDA	%	100	99		
			Nombre de patients dépistés pour l'hépatite B	Nombre	20 000	4 131		
			Nombre de patients traités pour l'hépatite B	Nombre	250	146		
		OS 2 : Intensifier les interventions de lutte contre les autres maladies transmissibles, non transmissibles et les maladies tropicales négligées	Taux d'infirmité de degré 2 parmi les nouveaux cas de lèpre dépistés	%	23	21,12		
			Nombre de patients pris en charge dans les UPEC pour les maladies métaboliques	Nombre	20362	78432		
		OS 3 : Intensifier les interventions d'amélioration de la prévention des maladies et promotion de l'hygiène publique ainsi que des bonnes pratiques nutritionnelles	Proportion d'enfants malnutris aigus pris en charge et guéris	%	95,2	84		
			Nombre d'enfants de 6 à 59 mois pris en charge pour malnutrition aiguë sévère avec ou sans complication	Nombre	24496	24611		
			Proportion d'Unités Nutritionnelles Thérapeutiques fonctionnelles	%	90	81		
			Nombre d'unités Nutritionnelles Thérapeutiques Ambulatoires (UNTA) fonctionnelles	Nombre	1826	1519		
		OS 4: Maitriser les risques liés à la grossesse et améliorer la couverture en services de prévention et de prise en charge des maladies de l'enfant	Taux d'accouchement assisté par un personnel qualifié	%	74	75,74		
			Taux de prévalence contraceptive chez les femmes en âge de procréer (15-49 ans) utilisant des méthodes contraceptives modernes (méthode d'auto-injection : SAYNA-PRESS)	%	28,8	21,5		
			Taux d'établissements de premier contact offrant les 7 fonctions des soins obstétricaux et néonataux de base (SONUB)	%	19,52	17		
			Taux d'enfants complètement vaccinés avant 12 mois en DTC-HepB-Hib3	%	92	74,3		
			Taux d'enfants âgés de 9 mois à 1 an vaccinés contre la rougeole	%	95	&&<85,00		
		Ministère de la Femme, de la Famille et de l'Enfant						
		Programme 1 : Administration générale	OS 1 : Améliorer la coordination et l'animation des activités du ministère	Taux de réalisation des activités du plan d'actions	%	100	100	
Pourcentage de projets de textes élaborés soumis au SGG	%			100	50			
Proportion des structures supervisées	%			60	60			
OS2 : Améliorer la gestion des ressources humaines, financières et matérielles	Taux de satisfaction des besoins en ressources humaines		%	75	21,49			
	Taux de réalisation du plan de formation		%	100	100			
	Taux d'exécution du budget		%	100	95,53			
OS 3 : Renforcer le système de planification, d'informations et de communication du ministère	Taux de réalisation des activités de planification		%	95	100			
	Proportion d'application web fonctionnelles		%	74	74			
	Taux de couverture médiatique des activités du ministère		%	95	95			

Missions	Programmes	Objectifs spécifiques	Indicateurs de performance	UNITE	Prévision 2022	Réalisation 2022
Santé et Action Sociale	Programme 2 : Promotion de la femme et du genre	OS 1 : Promouvoir le genre et la justice sociale	Proportion de régions et de districts ayant bénéficié de séance de sensibilisation sur les textes en matière de genre (31 régions et 02 districts)	%	39,39	39,39
			Proportion de cellules genres ministérielles et institutionnelles fonctionnelles	%	47,54	83,33
			Proportion d'activités réalisées avec les ONG	%	40,74	40,74
		OS2 : Améliorer les mécanismes d'intégration et réinsertion des jeunes filles dans le tissu socio-économique	Proportion d'auditrices ayant terminé leur formation	%	85	95,37
			Nombre de femmes ayant bénéficié d'un programme d'alphabétisation dans les IFEF	Nombre	4000	1738
		OS 3 : Renforcer les mécanismes de protection contre les VBG	Proportion de plateformes de lutte contre les violences basées sur le genre (PF-VBG) fonctionnelles	%	84,5	100
			Nombre de femmes victimes de violences conjugales ayant bénéficié d'une prise en charge	Nombre	10000	3297
			Pourcentage de femmes victimes de viol ayant bénéficié d'une prise en charge judiciaire	%	75	58,35
		Programme 3 : Promotion et consolidation de la famille	OS1 : Valoriser et protéger la famille	Nombre de ménages vulnérables soutenus	Nombre	2500
	Nombre de réunification familiale réalisé			Nombre	350	350
	Pourcentage de famille sensibilisée aux valeurs morales			%	30%	30%
	Programme 4 : Protection des enfants et adolescents vulnérables	OS1 : Renforcer le système communautaire et le service de protection de l'enfant	Proportion de localités disposant d'un mécanisme communautaire de protection des enfants	%	38,66	38,33
			Pourcentage d'OEV et leur famille bénéficiant de soins et soutien selon les normes AQ	%	40	89
			Pourcentage d'enfants en situation de rue ayant bénéficié d'une assistance	%	50	103,5
	Programme 5 : Autonomisation des femmes	OS 1 : Améliorer les mécanismes de promotion d'autonomisation des femmes	Proportion d'organisations de femmes ayant bénéficié de formation sur l'entrepreneuriat	%	10	10
Proportion de femmes bénéficiaires de programmes de renforcement de capacité en leadership, management et compétence de vie sociale			%	6,67	27,91	
Proportion de groupements de femmes ayant bénéficié d'un appui financier			%	6,25	80	

Missions	Programmes	Objectifs spécifiques	Indicateurs de performance	UNITE	Prévision 2022	Réalisation 2022	
Santé et Action Sociale	Ministère de l'Emploi et de la Protection Sociale						
	Programme 1 : Administration générale	OS1 : Assurer la coordination générale en matière d'Emploi, de Travail et de Protection Sociale	Proportion des structures du Ministère inspectées	%	60	60	
			Proportion de diligences des réunions du cabinet accomplies dans le délai	%	65	80	
			Proportion des requêtes des services et usagers /clients traités par le cabinet	%	85	93	
			Pourcentage des décisions de justice favorables au MEPS	%	100	100	
			Pourcentage des textes réglementaires soumis	%	100	100	
		OS 2 : Améliorer la planification et le système de suivi-évaluation des programmes, projets et activités	Proportion des programmes et projets suivis et évalués dans le cadre des projets d'investissements publics du MEPS	%	70	70	
			Pourcentage des activités réalisées	%	50	55	
		OS 3 : Améliorer le système de gestion humaine, financière et matérielle	Proportion des gestionnaires de crédits formés en matière de gestion des finances publiques	%	80	80,3	
			Proportion de personnel formé	%	40	40	
		OS 1 : Améliorer la coordination et le cadre institutionnel	Taux de réalisation des réunions de coordination	%	60	74,7	
			Taux de couverture médiatique des activités	%	60	72,8	
		OS2 : Améliorer la gestion des ressources humaines, financières et matérielles	Taux d'exécution du budget	%	73	96,54	
			Taux de satisfaction des besoins en matériels exprimés	%	35	22	
			Proportion de personnel formé	%	25	28	
			Taux de satisfaction des besoins en personnel	%	45	34	
		OS 3 : Améliorer la planification, le suivi-évaluation des activités et la production des statistiques du SEMEPS.	Taux d'exécution des activités planifiées	%	35	35	
			Ratio de production des données statistiques	%	25	16	
		Programme 2 : Emploi	OS 1 : Assurer la coordination nationale et la promotion de l'Emploi décent	Taux de réalisation des activités du programme Emploi	%	85	82,68
				Taux d'emplois vulnérables	%	66	69,9
	OS2 : Améliorer la planification et contribuer à l'évaluation de la mise en œuvre de la politique nationale de l'emploi		Taux d'emplois informels	%	86	89,1	
			Taux de salarisation	%	26	23,1	
			Taux combiné de chômage et de la main d'œuvre potentielle	%	11,6	12,3	

Missions	Programmes	Objectifs spécifiques	Indicateurs de performance	UNITE	Prévision 2022	Réalisation 2022
Santé et Action Sociale	Programme 3 : Travail	OS 1 : Améliorer la gouvernance du secteur du Travail	Taux de réalisation des activités du programme Travail	%	44	51,06
		OS2 : Promouvoir le respect des normes d'un travail décent dans les entreprises	Proportion des entreprises inspectées	%	94	24
			Taux de dossiers de conflits individuels traités	%	97,5	98
			Taux de grèves évitées (conflits collectifs)	%	72	78,42
			Pourcentage des recours hiérarchiques contre les décisions des Inspecteurs du travail traités	%	99	100
			Proportion de dossiers de consultations de santé et de sécurité au travail (SST) finalisés	%	80	78
			Proportion des entreprises du secteur privé formel inspectées, observant les règles d'hygiène, de santé et de sécurité au travail	%	40	50
			Proportion des entreprises de plus de 50 travailleurs disposant d'un Comité de Sécurité et de Santé au Travail (CSST)	%	35	56
		OS 3 : Renforcer la lutte contre le travail des enfants	Proportion des DR disposant d'une Cellule fonctionnelle chargée de la lutte contre les pires formes de travail des enfants	%	64,52	100
			Proportion des départements disposant d'un Système d'Observation et de Suivi du Travail des enfants en CI (SOSTECI) fonctionnel	%	41,67	85,58
			Proportion des Sous-préfectures disposant d'un Système d'Observation et de Suivi du Travail des enfants en CI (SOSTECI) fonctionnel	%	39,02	25,44
		OS 4 : Promouvoir le dialogue social	Taux des partenaires sociaux formés par le CNDS	%	20	53,75
			Proportion des conflits collectifs majeurs réglés	%	100	66,66
	Taux d'avis rendus par le CNDS sur les licenciements collectifs pour motif économique		%	81	100	
	Programme 4 : Protection sociale	OS 1 (MEPS) : Améliorer la gouvernance de la protection sociale	Taux de mise en œuvre des mesures de la Protection Sociale	%	45	52,63
			Taux de réalisation des activités	%	100	100
			Proportion des personnes indigentes bénéficiaires de prise en charge	%	5	10
			Proportion des personnes âgées prises en charge	%	0,69	3
			Proportion des personnes handicapées prises en charge	%	0,44	0,4
	Programme 5 : Développement et gestion des centres sociaux	OS1 : Renforcer les capacités opérationnelles des Centres Sociaux	Taux de fréquentation des Centres Sociaux par les personnes vulnérables	%	5,27	4
			Proportion des personnes indigentes bénéficiaires de prise en charge	%	5	1,1
			Proportion des personnes âgées prises en charge	%	0,69	0,3

Missions	Programmes	Objectifs spécifiques	Indicateurs de performance	UNITE	Prévision 2022	Réalisation 2022
Santé et Action Sociale	Ministère de la solidarité et de la lutte contre la pauvreté					
	Programme 1 : Administration générale	OS 1 : Améliorer la coordination et le système de planification et de suivi-évaluation	Nombre de rapports de suivi périodique produits (PAP, PND, Rapport général)	Nombre	6	6
			Nombre de rapports d'évaluation des projets et programmes	Nombre	1	2
			Nombre de structures inspectées	Nombre	36	14
	Programme 2 : Solidarité et action humanitaire	OS 1 : Renforcer la solidarité et l'action humanitaire	Nombre de fonctionnaires et agents de l'Etat formés	Nombre	200	265
			Proportion de personnes sinistrées assistées	%	45%	49,49%
			Nombre de réfugiés et de victimes de traite assistés	Nombre	1000	6855
			Nombre de Rapports de suivi de l'état de la solidarité et de la cohésion sociale produits	Nombre	52	52
	Programme 3 : Lutte contre la pauvreté	OS 1 : Renforcer l'inclusion sociale	Nombre de sinistres identifiés	Nombre	20500	19482
			Nombre de personnes extrêmement pauvre bénéficiaires ou participant à au moins un programme social au cours de l'année	Nombre	7290800	7290800
			Nombre de ménages bénéficiaires du projet des Filets sociaux productifs	Nombre	227000	227000
			Nombre de ménages inscrits dans le système d'information inter opérables du Registre social unique (RSU)	Nombre	327000	327000
		OS 2 : Développer le capital humain et les actions communautaires	Proportion des personnes bénéficiaires des programmes sociaux utilisant le RSU pour faire le ciblage	Pourcentage	40%	40%
			Nombre de jeunes filles adolescentes qui ont des connaissances améliorées en compétence de vie, en santé sexuelle et reproductive	Nombre	100000	68905
			Nombre d'adolescentes, de jeunes filles et de femmes ayant bénéficié d'au moins une intervention de support économique (formation professionnelle, crédit, subvention d'actif productif)	Nombre	5000	2235
			Proportion de personnes vulnérables, pauvres identifiées et encadrées par les ONG ; OSC et autres partenaires de mise en œuvre des programmes sociaux	Pourcentage	0%	0%
	Ministère de la Réconciliation et de la Cohésion Nationale					
	Programme 1 : Administration générale	OS 1 : Améliorer la coordination et le fonctionnement des structures	Taux de réalisation des activités du Plan de Travail Annuel (PTA)	%	50	50
			Taux de réalisation des activités d'inspection	%	60	60
			Taux de réalisation des activités de coordination des programmes, cellules et organes consultatifs	%	60	60
			Taux de réalisation des activités en matière de qualité et de genre	%	55	37,5
			Taux de réalisation des activités en matière juridique et de coopération	%	70	70
		OS 2 : Améliorer la gestion des ressources humaines, financières et matérielles	Taux de satisfaction des besoins en personnel	%	40	40
Taux de réalisation du plan de formation			%	40	30	
Taux d'exécution du budget			%	70	70	
Taux d'exécution des marchés			%	85	85	
OS 3 : Améliorer le système de planification, d'information, d'archivage et de communication du Ministère		Taux des structures disposant d'un plan d'actions	%	60	60	
		Taux de réalisation des activités d'informatisation	%	55	55	
		Taux de réalisation des activités de communication	%	50	50	

Missions	Programmes	Objectifs spécifiques	Indicateurs de performance	UNITE	Prévision 2022	Réalisation 2022
Santé et Action Sociale	Programme 2 : Réconciliation	OS 1 : Renforcer le dialogue	Proportion de personnes ayant confiance dans les institutions de la République	%	55	55
			Proportion des Partis Politiques représentés au parlement, sensibilisés au dialogue	%	80	80
		OS 2 : Réparer les préjudices subis par les victimes	Taux de groupement de personnes bénéficiaires d'AGR à la suite de conflits	%	25	25
			Taux de localités bénéficiaires de réparations communautaires à la suite de conflits	%	25	25
			Taux de victimes bénéficiant d'une prise en charge psycho-sociale et médicale	%	30	30
		OS 3 : Promouvoir les valeurs démocratiques	Pourcentage de populations en Côte d'Ivoire sensibilisées aux valeurs démocratiques	%	7	7
	Programme 3 : Cohésion nationale	OS1 : Prévenir et gérer les conflits	Taux de résolution des conflits survenus	%	65	65
			Proportion de localités à risques touchées par les activités de cohésion sociale	%	75	63,15
		OS 2 : Promouvoir la Sécurité Humaine	Taux d'actions de renforcement de la sécurité humaine réalisée	%	20	20
			Taux d'actions de renforcement de l'unité nationale réalisées	%	20	20
		OS 3 : Consolider l'Unité Nationale	Proportion de personnes sensibilisées aux valeurs de la paix	%	80	80
			Taux de dialogues intercommunautaires réalisés	%	35	35
Ministère de la Communication et de l'Economie Numérique						
Culture, Jeunesse, Sport et Loisirs	Programme 1 : Administration générale	OS 1 : Améliorer l'environnement institutionnel du secteur de la Communication et des Médias	Nombre de textes législatifs et réglementaires soumis	Dénombrement	7	7
			OS 2 : Renforcer la gestion des ressources financières, humaines et matérielles	Proportion d'agents ayant leurs capacités renforcées	%	100
		Taux d'exécution du budget		%	100	92,66
		OS 3 : Améliorer la planification, le suivi et l'évaluation de la mise en œuvre de la politique du secteur	Taux de réalisation des activités planifiées	%	100	100
		OS 4 : Renforcer le système de communication et d'archivage du Ministère	Nombre de répertoires des documents élaborés	Dénombrement	6	-
			Nombre de cartons numérisés	Dénombrement	6	-
	Taux d'exécution du plan de communication		%	60	-	
	Programme 2 : Communication et médias	OS 1 : Renforcer la production la diffusion, de l'information et l'accès aux documents d'intérêt public	Taux de couverture de la diffusion en radio nationale	%	90%	90%
			Taux de couverture de la diffusion en télé nationale	%	85%	85%
			Taux de couverture régionale ou départementale de l'AIP	%	70%	70%
		OS 2 : Réguler et professionnaliser le secteur de la communication et des médias	Proportion de journalistes ayant la carte d'identité professionnelle	%	5%	5%
			Nombre d'organes bénéficiant d'appui technique	Dénombrement	18	10
			Nombre d'acteurs sanctionnés dans le secteur de l'audio-visuel	Dénombrement	0	0
			Nombre d'acteurs sanctionnés dans le secteur des médias (journalistes (ANP))	Dénombrement	0	182
Nombre d'acteurs sanctionnés dans le secteur des médias (organes de presses (ANP))	Dénombrement	0	62			

Missions	Programmes	Objectifs spécifiques	Indicateurs de performance	UNITE	Prévision 2022	Réalisation 2022	
Culture, Jeunesse, Sport et Loisirs	Programme 3 : Economie numérique et poste	OS 1 : Développer des compétences dans le secteur de l'économie numérique	Nombre de fonctionnaires et agents de l'Etat formés	Dénombrement	3000	-	
			Nombre de diplômés (Licences et Master)	Dénombrement	400	-	
			Nombre d'articles publiés	Dénombrement	5	13	
			Nombre de brevets	Dénombrement	0	0	
		OS 2 : Développer une société de l'information numérique	Linéaire de réseau de FO public opérationnel	Km	5435	5435	
			Taux de pénétration en smartphones	%	45%	38%	
			Nombre de procédures administratives dématérialisées et mises en ligne	Dénombrement	50	66	
			Nombre de localités de l'intérieur du pays connectées à l'Intranet de l'Administration	Dénombrement	102	0	
			Nombre de comptes de messagerie professionnels actifs	Dénombrement	20000	15000	
			Nombre de cabinets ministériels utilisant la plateforme e-cabinet	Dénombrement	20	5	
			Taux d'exécution des projets d'aménagement de la zone franche de Grand -Bassam	%	95	0	
		OS3 : Renforcer la confiance numérique par la sécurisation du cyberspace et des infrastructures critiques	Nombre de campagnes annuelles de mesure des RNI de contrôle de conformité de 500 sites et stations radioélectriques	Dénombrement	2	2	
			Classement Global Cyber Security Index (GCI)	Dénombrement	70/175	75/175	
	OS 4 : Assurer un service postal inclusif et universel	Nombre de bureaux de postes opérationnels	Dénombrement	172	180		
	OS 5 : Promouvoir les services postaux innovants.	Taux d'exécution du projet Ecom@Africa	%	70	15		
	Ministère des Sports						
	Programme 1 : Administration générale	OS 1 : Assurer la coordination générale en matière de sport	Proportion d'unités administratives inspectées	%	100%	100%	
			Proportion d'unités administratives respectant les règles de gestion administrative et financière	%	100%	100%	
		OS 2 : Améliorer la planification et le système de suivi-évaluation des programmes et projets	Taux de réalisation des activités métiers programmées	%	73%	94%	
			Taux de réalisation physique des projets PIP en cours	%	50%	88,66%	
OS 3 : Améliorer le système de gestion des ressources humaines, financières et matérielles		Proportion des agents ayant bénéficié d'un renforcement de capacité conformément au plan de formation	%	100%	100%		
		Taux de satisfaction des demandes en personnel émises par les unités administratives	%	70%	31,83%		
Programme 2 : Sport	OS 1 : Développer l'offre d'infrastructures adaptées aux activités sportives	Taux de réalisation d'infrastructures sportives programmées	%	33%	55,14%		
		Pourcentage d'infrastructures sportives réalisées fonctionnelles	%	100%	100%		
	OS 2 : Promouvoir les sports scolaires, universitaires, de masse et de haut niveau	Taux de participation des établissements scolaires et universitaires aux compétitions OISSU par an	%	40%	41%		
		Taux de participation des populations aux activités d'animation sportive	%	35%	40%		
		Taux de participation des fédérations sportives aux compétitions internationales statutaires par an	%	90%	100%		
		Proportion des médailles remportées lors des participations aux compétitions internationales statutaires	%	75%	30%		

Missions	Programmes	Objectifs spécifiques	Indicateurs de performance	UNITE	Prévision 2022	Réalisation 2022		
Culture, Jeunesse, Sport et Loisirs	Ministère de la Culture et de la Francophonie							
	Programme 1 : Administration générale	OS 1 : Améliorer le cadre institutionnel et juridique et veiller à la coordination et au rayonnement de la culture ivoirienne à l'international	Proportion de projet de textes soumis	Proportion	3/5	3/5		
			Taux de croissance des prestations artistiques et culturelles ivoiriennes à l'international (DCCI)	%	6,49%	412,93%		
		OS 2 : Assurer une gestion efficiente des ressources humaines, matérielles et financières.	Taux de réalisation du plan de formation du Ministère (DRH)	%	50%	100%		
			Taux d'exécution du budget (DAF)	%	85%	95,88%		
			Taux d'exécution du plan de passation des marchés (CPMP)	%	100%	100%		
	Programme 2 : Animation culturelle et industries culturelles et créatives	OS1 : Contribuer à l'amélioration de la compétitivité des industries culturelles et créatives	Taux de satisfaction des besoins en véhicules des directions (SGP-DAF)	%	30%	100%		
			Taux de croissance du montant des exportations des produits culturels	%	40%	34,87%		
		OS 2 : Améliorer l'expression des diversités culturelles	Taux de croissance des entreprises culturelles formelles créées	%	4%	109,25%		
			Nombre d'activités culturelles (festivals patrimoniaux, arts vivants...) réalisées par an	Dénombrement	253	410		
			Proportion de commune disposant d'au moins une salle de spectacle artistique publique fonctionnelle compris entre 50 et 4000 places.	Proportion	165/201	120/201		
	Programme 3 : Patrimoine culturel	OS 1 : Sauvegarder les biens du patrimoine culturel national	Nombre de pièces muséales conservées	Nombre	17 721	17 797		
			Nombre de pièces muséales acquises par an	Nombre	19	62		
			Nombre de documents acquis par an	Nombre	5470	5 555		
			Nombre de documents conservés	Nombre	16000	16 085		
			Nombre d'éléments et de biens culturels inscrits sur la liste du patrimoine national	Nombre	81	68		
		OS 2 : Valoriser les biens du patrimoine culturel sauvegardés	Taux de croissance du nombre d'usagers et de visiteurs à la bibliothèque nationale	%	25%	86%		
			Taux de croissance du nombre d'usagers et visiteurs dans les musées	%	105%	109%		
			Taux de croissance des ressources générées par l'exploitation du patrimoine culturel	%	27,26%	42%		
			Programme 4 : Enseignement artistique et culturel	OS 1 : Améliorer l'accessibilité à l'éducation-formation artistique et culturelle	Pourcentage d'apprenants ayant accès à la formation artistique et culturelle	%	50%	49,66%
					Nombre d'établissements d'enseignements artistiques et culturels fonctionnels	Dénombrement	8	10
	Pourcentage de régions disposant d'infrastructures artistiques et culturels	%			9,37%	9,37%		
	OS 2 : Améliorer la qualité de la formation Artistique et Culturelle	Proportion des curricula révisés		%	50%	100%		
		Proportion d'enseignants évalués dans l'enseignement artistique et culturel		%	10%	32,14%		
		Taux de réussite dans les différents cycles de formation au niveau secondaire	%	96,5	93,14%			
		Taux de réussite à la Licence	%	81%	84,67%			
		Taux de réussite au Master	%	84,5	81,07%			
	Ratio élèves par enseignant	Ratio	13/1	12,85/1				
Taux d'enseignants permanents qualifiés en arts et culture	%	70%	71,15%					

Missions	Programmes	Objectifs spécifiques	Indicateurs de performance	UNITE	Prévision 2022	Réalisation 2022	
Culture, Jeunesse, Sport et Loisirs	Programme 5 : Francophonie	OS 1 : Promouvoir et vulgariser les actions de la Francophonie en Côte d'Ivoire	Nombre de femmes et de jeunes sensibilisés lors des Inter-villes	Dénombrement	1000	815	
			Nombre de régions ayant abrité les Journées de la Francophonie	Dénombrement	1	1	
			Proportion des organisations féminines et de jeunesse ayant fait acte de candidature aux appels à projets de l'OIF	Pourcentage	25%	26,66%	
	Ministère du Tourisme						
	Programme 1 : Administration générale	OS 1 : améliorer la gouvernance et le cadre institutionnel du secteur de tourisme	Proportion cumulée de textes législatifs et réglementaires soumis	%	4/7	4/7	
			Taux de réalisation des activités planifiées	%	100%	83,33%	
		OS 2 : assurer une gestion efficace des ressources humaines, financières et matérielles	Taux d'exécution du budget	%	100%	70,02%	
			Pourcentage d'agents bénéficiant d'au moins une formation par an	%	65%	110%	
	Programme 2 : Offres de services du tourisme	OS 1 : Améliorer l'environnement du secteur du tourisme	Taux d'établissements mis en conformité	%	25%	25%	
			Taux de croissance des actes délivrés	%	12%	12%	
		OS 2 : Améliorer l'offre de service du tourisme	Taux d'Occupation des chambres (TO)	%	60%	36,63%	
			Durée Moyenne de Séjour (DMS)	jour	4	2	
	Programme 3 : Promotion du tourisme	OS 1 : Promouvoir le tourisme International récepteur et interne	Taux de croissance des nuitées vendues	%	23%	23%	
			Taux d'implémentation de l'offre touristique sur les plates formes numériques	%	50%	39,28%	
			Taux de croissance des flux du tourisme interne	%	5,35%	5,35%	
	Programme 4 : Loisirs	OS 1 : Moderniser et vulgariser la pratique des loisirs pour les populations de tous âges	Proportion de régions couvertes par la campagne de promotion et de valorisation des jeux traditionnels	%	52%	183,33%	
			Taux de croissance des personnes sensibilisées à la pratique des activités de loisirs	%	10%	495,42%	
	Ministère de la Promotion de la Jeunesse, de l'Insertion Professionnelle et du Service Civique						
	Programme 1 : Administration générale	OS 1 : Améliorer la gouvernance du secteur jeunesse (Ministère et Structures sous-tutelles)	Nombre de textes législatifs et réglementaires soumis (lois, décrets et arrêtés)	Nombre	27	28	
			Nombre d'accords et de conventions signés et exécutés	Nombre	40	78	
OS 2 : Améliorer la gestion des ressources humaines, financières et matérielles		Proportion d'agents du Ministère ayant bénéficié par an d'une formation aux niveaux national et à l'étranger	%	100	137,4		
		Taux d'exécution du Plan de Passation de Marché	%	100	100		
OS 3 : Améliorer l'image du Ministère		Taux d'exécution de la stratégie de communication 2021-2025 sur la période 2022-2024	%	100	100		
OS 4 : Améliorer le dispositif de planification, programmation et de suivi-évaluation du Ministère		Taux de réalisation des missions d'inspection effectuées	%	100	50		
	Taux de réalisation des rapports de suivi-évaluation produits	%	100	100			

Missions	Programmes	Objectifs spécifiques	Indicateurs de performance	UNITE	Prévision 2022	Réalisation 2022
Culture, Jeunesse, Sport et Loisirs	Programme 2 : Promotion de la jeunesse	OS 1 : Assurer la participation des jeunes au processus de prise de décision pour le développement communautaire, local et national	Nombre de fédérations de jeunesse affiliées au CNJCI et bénéficiaires des subventions	Nombre	8	7
			Proportion des associations de jeunesse ayant renouvelé leurs bureaux exécutifs	%	29	37
		OS 2 : Favoriser l'adoption par les jeunes de comportements adéquats face aux fléaux sociaux	Proportion de jeunes sensibilisés pour le changement de comportement	%	39,06	25,67
			Proportion de nouveaux inscrits sur la plateforme U-report	%	100	140,44
		OS 3 : Faciliter l'accès des jeunes aux services sociaux de base adaptés à leurs besoins	Proportion d'Institutions Socio-Educatives de Jeunesse (ISE) réhabilitées et construites	%	40%	0
			Proportion d'Institutions Socio-Educatives de Jeunesse équipés (ISE)	%	40%	0
	Programme 3 : Emploi des jeunes	OS 1 : Améliorer la représentativité de l'AEJ sur l'étendue du territoire national	Taux de couverture nationale en agences régionales	%	42	61
			Taux de couverture nationale en guichets emplois jeunes	%	100	98
		OS 2 : Améliorer les compétences des jeunes à travers des programmes de formations et de stages correspondant aux besoins du marché du travail	Proportion de jeunes ayant obtenu leurs certificats /Attestations d'aptitudes à l'issue du programme Formation Complémentaire Qualifiante	%	90	77
			Proportion de jeunes ayant obtenu leurs certificats /Attestations d'aptitudes, à l'issue du programme Apprentissage et Chantiers écoles	%	90	98
			Proportion de jeunes ayant obtenu leurs Attestations de fin de stage de qualification	%	90	50
			Proportion de jeunes ayant obtenu leurs Attestations de fin de Stages Ecoles	%	90	97
			Proportion des bénéficiaires du Programme Activités Génératrices de Revenus (AGR) ayant démarré leurs activités	%	95	0
			Proportion des bénéficiaires du Programme Micro et Petites Entreprises (MPE) / Projets Structurants ayant démarré leurs activités	%	70	0
			Proportion de jeunes ayant obtenu une Attestation de mise en activité après leurs Travaux à Haute Intensité de Main-d'œuvre (THIMO)	%	90	82
			Proportion de jeunes ayant bénéficié du THIMO éligibles aux AGR ou au programme Apprentissage Chantier Ecole	%	90	82
			Programme 4 : Service civique	OS 1 : Renforcer la culture civique et citoyenne et promouvoir le volontariat et le bénévolat des jeunes	Proportion de jeunes marginalisés formés à travers le dispositif de Service Civique	%
	Proportion de jeunes marginalisés insérés	%			100	72
	Proportion de jeunes ayant bénéficié du Programme Service National des Jeunes (SNJ)	%			100	100
	Proportion de jeunes formés au Volontariat	%			100	100
	Programme 4 : Service civique	OS 1 : Renforcer la culture civique et citoyenne et promouvoir le volontariat et le bénévolat des jeunes	Proportion de jeunes mis en mission dans le cadre du volontariat	%	100	100
			Proportion de formations au civisme et à la citoyenneté effectuées	%	100	100
		OS2 : Rendre opérationnels les Centres de Service Civique sur l'ensemble du territoire national	Proportion de campagnes de sensibilisation organisées	%	100	100
Proportion de Centres de Service Civique (CSC) construits et équipés			%	25	8,33	

Missions	Programmes	Objectifs spécifiques	Indicateurs de performance	UNITE	Prévision 2022	Réalisation 2022
Développement des infrastructures et des équipements collectifs	Ministère de l'Équipement et de l'Entretien Routier					
	Programme 1 : Administration générale	OS 1 : Améliorer le cadre légal et institutionnel de gouvernance des infrastructures routières	Taux de Textes légaux et réglementaires soumis	%	100	100
			OS 2 : Améliorer le système de planification et de suivi-évaluation des activités du ministère	Taux d'exécution des activités planifiées	%	100
		OS 3 : Assurer une gestion efficace, moderne et efficiente des ressources humaines, matérielles et financières du Ministère	Taux de projets suivis et évalués	%	60	45
			Taux d'exécution du plan de formation	%	70	66,67
			Taux de couverture des besoins du ministère en personnel	%	60	90,08
			Taux d'exécution du budget du ministère	%	100	86,18
			Taux de bâtiments réhabilités	%	100	75
			OS 4 : Améliorer la gestion du domaine public de l'État	Proportion des dossiers de demande de domaines publics traités	%	95
		OS 5 : Améliorer le système d'information et de communication interne et externe	Taux de couverture médiatique des activités du ministère	%	85	90
			Taux de diffusion des activités du ministère sur le site web	%	70	75
	Programme 2 : Infrastructures routières et ouvrages d'art	OS 1 : Assurer une gestion efficace et efficiente du Programme	Taux d'études réalisées	%	20	0
			Taux de satisfaction des usagers sur le réseau routier	%	49	0
			Taux d'absorption du budget alloué aux projets routiers	%	73,5	85,77
		OS 2 : Développer et assurer une bonne conservation et un bon niveau de service du patrimoine routier et autoroutier	Linéaires de routes neuves construites	km	311	153
			Taux de route neuves bitumées conformément au plan annuel	%	95	49,2
			Linéaire de routes renforcées	km	35	34,51
			Taux de route renforcée conformément au plan annuel	%	95	98,6
			Nombre d'ouvrages réalisés	Nombre	1	1
	Proportion d'ouvrages réalisés conformément au plan annuel	%	100	100		
	Ministère des Mines, du Pétrole et de l'Énergie					
	Programme 1 : Administration générale	OS 1 : Assurer une gestion efficiente des ressources humaines, financières et Matérielles	Taux de satisfaction des besoins en personnel	%	100	100
			Taux de réalisation des modules de formation	%	100	52,17
			Taux de couverture des besoins en matériels	%	75	30,75
		OS 2 : Améliorer le système de planification, de suivi-évaluation, d'information, de communication du Ministère	Proportion de structures centrales et déconcentrées interconnectées	%	68	68
			Taux d'applicatifs métiers opérationnels.	%	67	67
			Taux de réalisation des Inspections des dépôts et établissements pétroliers par les structures déconcentrées	%	100	88,92
			Indicateur 7 : Taux de réalisation des missions de répression de fraude par les structures déconcentrées	%	100	103,45
Indicateur 8 : Taux de réalisation des Inspections des sources d'énergie par les structures déconcentrées			%	100	95	
Taux de réalisation des missions d'Inspections inopinées par les structures déconcentrées			%	100	95,71	

Missions	Programmes	Objectifs spécifiques	Indicateurs de performance	UNITE	Prévision 2022	Réalisation 2022
Développement des infrastructures et des Equipements Collectifs	Programme 2 : Hydrocarbures	OS 1 : Renforcer la gouvernance du secteur des Hydrocarbures	Taux de réalisation d'audit des coûts pétroliers	%	100%	67%
			Taux de réalisation des inspections des champs pétroliers	%	100%	100%
			Taux de réalisation des missions de contrôle (subvention butane, établissements pétroliers, stations-services)	%	100%	86%
			Taux d'actualisations ou de prise des textes réglementaires	%	100%	50%
		OS 2 : Accroître la recherche et la production pétrolière et gazière	Proportion de blocs attribués	%	70%	28%
			Taux d'évolution de la production de pétrole brut	%	9,86%	6,01%
			Taux d'évolution de la production du gaz naturel	%	3,80%	7,77%
		OS 3 : Assurer durablement la disponibilité des produits pétroliers	Proportion de stations-services fonctionnelles	%	100%	95%
			Taux de sous-préfecture abritant au moins une station-service fonctionnelle	%	100%	100%
		Programme 3 : Energie	OS1 : Renforcer la gouvernance du secteur de l'énergie	Nombre de textes légaux et réglementaires soumis	Nombre	8
	OS 2 : Assurer la disponibilité de l'énergie			Puissance de production installée	MW	2 800
			Taux de perte d'énergie	%	15%	15%
			Temps Moyen de Coupure (TMC)	heure	10	28,93
	OS3 : Améliorer l'accès des populations à des services énergétiques de qualité		Taux d'électrification des ménages (Taux de desserte)	%	70%	68,10%
			Taux de couverture des localités	%	90%	83%
			Taux d'accès à l'électricité	%	100%	95%
	Programme 4 : Développement des mines et de la géologie	OS 1 : Améliorer le cadre juridique et institutionnel du secteur minier	Taux de texte juridiques soumis (lois, décrets, arrêtés)	%	100%	100%
			Pourcentage des exigences ITIE satisfaites	%	100%	100%
		OS 2 : Renforcer le contrôle et le suivi de l'activité minière	Proportion des exigences du processus de Kimberley satisfaites	%	100%	100%
			Pourcentage de titres et autorisations miniers contrôlés (PR, PE, AEA, AESI)	%	88%	56%
		OS3 : Développer l'exploitation minière et minière dans un environnement propice à son essor	Taux de couverture en carte géologiques du territoire national à l'échelle 1/200000	%	84,85%	0%
			Taux de réalisation des cartes des blocs CVS	%	19,44%	0%
			Nombre de permis de recherche délivrés	Nombre	20	11
			Nombre de site d'orpaillage illicites démantelés	Nombre	250	634

Missions	Programmes	Objectifs spécifiques	Indicateurs de performance	UNITE	Prévision 2022	Réalisation 2022
Développement des infrastructures et des Equipements Collectifs	Ministère des Transports					
	Programme 1 : Administration générale	OS 1 : Améliorer la gouvernance du secteur des transports	Taux d'exécution du budget du Ministère	%	65	98,19
			Taux de réalisation des activités du Ministère	%	90	96,88
		OS2 : Améliorer le système d'information et de communication du Ministère des Transports	Taux de couverture médiatique des activités du secteur des transports	%	100	80
			Taux de fréquentation des réseaux sociaux du Ministère	%	75	75
	Programme 2 : Transport aérien	OS1 : Coordonner le développement des activités du Transport Aérien	Taux de réalisation des missions de coordination	%	100	100
			Taux d'exécution du budget du programme 2 (par rapport au plafond autorisé)	%	70	100
		OS 2 : Moderniser les infrastructures des aéroports	Nombre d'aéroports exploités	Nombre	10	7
		OS 3 : Obtenir et maintenir la Classification de l'ANAC en catégorie 1 de la FAA	Taux de réalisation des exigences FAA	%	50	45
		OS 4 : Développer les vols domestiques et internationaux d'AIRCOTE D'IVOIRE.	Taux annuel de croissance des passagers transportés par AIR COTE D'IVOIRE	%	10	18,63
		OS 5 : Accroître la compétitivité des ports ivoiriens	Taux d'accroissement du Trafic global marchandises	%	4,35	1,4
	Taux d'accroissement du trafic navires		%	-1,45	-3,02	
	Programme 3 : Transport terrestre	OS 1 : Offrir des services de transport routiers et ferroviaires durables et de qualité	Nombre de nouveaux bureaux opérationnels par an de Centre de Gestion Intégrée (CGI)	Nombre	11	3
			Nombre annuel d'incidents ferroviaires	Nombre	42	60
			Nombre de campagnes de sensibilisation à la sécurité routière et ferroviaires réalisées	Nombre	6	22
			Nombre d'acteurs formés	Nombre	1650	556
		OS 2 : Faciliter la mobilité terrestre des personnes et des biens	Nombre maximum de barrages routiers au 100km	Nombre	3	3
	Programme 4 : Transport maritime et fluvio-lagunaire	OS 1 : Accroître la mobilité des personnes et des marchandises par voie d'eau dans les meilleures conditions de sécurité et de sûreté	Taux d'accroissement annuel du nombre d'usagers du transport lagunaire à Abidjan	%	57,16	25,71
			Taux de navires aux normes de sécurité	%	98,2	93
			Taux d'alertes (accidents et incidents) traitées	%	75	91,11
			Taux d'embarcations répondant aux normes de sécurité	%	76,5	87,8
		OS 2 : Accroître la formation des personnels de sécurité et de sûreté maritimes	Proportion des personnels formés (PF)	%	43	45
			Taux de formations dispensées (FD)	%	44	45

Missions	Programmes	Objectifs spécifiques	Indicateurs de performance	UNITE	Prévision 2022	Réalisation 2022
Développement des infrastructures et des Equipements Collectifs	Ministère de la Construction, du Logement et de l'Urbanisme					
	Programme 1 : Administration générale	OS 1 : Améliorer la performance des structures	Taux de réalisation globale des activités du ministère	%	75%	75,50%
			Taux de réalisation du Système Intégré de Gestion du Foncier Urbain (SIGFU)	%	60%	67%
		OS 2 : Mettre en œuvre une politique de gestion optimale des ressources humaines, matérielles et financières du ministère	Taux de couverture des besoins en personnel qualifié des services du ministère	%	80%	91,37%
			Taux d'absorption des crédits alloués au ministère	%	90%	99,12%
			Taux de satisfaction du personnel du MCLU	%	70%	70%
	Programme 2 : Foncier et urbanisme	OS 1 : Moderniser les villes ivoiriennes	Taux de régularisation des lotissements irréguliers dans le district d'Abidjan	%	84,83%	54,75%
			Taux de réalisation ou d'actualisation des Schémas et Plans d'Urbanisme Directeurs	%	66,98%	20%
			Taux de couverture des chefs-lieux de région en lotissements approuvés	%	33,53%	31,91%
			Taux de réalisations des Plans d'Urbanisme de détails du Schéma Directeur du Grand Abidjan	%	50%	10%
		OS 2 : Faciliter l'accès à la propriété foncière	Nombre d'ACD signés (Guichet Central)	Nombre	73 872	74 194
			Nombre d'ACD signés (Guichets déconcentrés)	Nombre	71 235	82 520
			Superficie des réserves constituées en ha (SEREFGPE)	Nombre	162	213
			Superficie des réserves constituées en ha (AGEF)	Nombre	134	En restructuration
	Programme 3 : Construction et maintenance	OS 1 : Elaborer et faire le suivi-évaluation des projets de construction, de maintenance et de réhabilitation des édifices publics	Nombre de chantiers de constructions et de réhabilitations suivis	Nombre	329	206
			Nombre de chantiers d'entretiens et de maintenance suivis	Nombre	17	31
		OS 2 : Assurer une meilleure gestion des baux administratifs et du patrimoine immobilier de l'Etat	Taux de paiement des baux courants	%	100%	63,13%
			Taux d'apurement du passif des baux	%	33,33%	11,38%
		OS 3 : Faire respecter la réglementation en matière de construction	Délai de traitement du permis de construire	Jour	15	21
			Taux de régularisation des constructions contrôlées	%	42%	50%
	Programme 4 : Logement et cadre de vie Programme : Logement social	OS 1 : Faciliter l'accès au logement abordable et à la propriété immobilière	Nombre de logements implantés	Nombre	35000	29981
			Nombre de logements livrés	Nombre	20000	14567
			Taux de réalisation des voiries et réseaux divers primaires sur les 4 principaux sites	%	95%	95%
		OS 2 : Améliorer le cadre de vie des populations	Nombre de syndicats créés et mis en place	Nombre	200	150
		OS : Produire des logements décents et à moindre coûts	Superficie de foncier acquis	Ha	250	279
			Taux de réalisation des Voiries et Réseaux Divers (VRD) primaires pour les sites de Songon, cité Ado, Bingerville et Modeste	%	95%	95%
			Taux de logements achevés	%	15,51%	2,46%

Missions	Programmes	Objectifs spécifiques	Indicateurs de performance	UNITE	Prévision 2022	Réalisation 2022
Production, Développement industriel et Commercial	Ministère du Commerce, de l'Industrie et de la Promotion des PME					
	Programme 1 : Administration générale	OS 1 : Améliorer l'efficacité des services du Ministère/ Assurer une gestion efficace des ressources humaines, matérielles et financières	Taux de mise en œuvre des recommandations des missions d'inspection et d'audit	%	60	54,54
			Taux de textes transmis au SGG	%	60	50
			Taux de renforcement de capacités du personnel	%	20	2,44
			Taux de renforcement de capacité des agents	%	85	2,44
			Proportion d'agents du MPIDSP ayant reçu des renforcements de capacité au niveau national	%	60	4,72
			Taux de satisfaction des services en besoins de matériels	%	50	50,71
			Taux de réalisation des activités programmées et budgétisées	%	91	98,46
			Taux d'exécution du budget du MPIDSP		94	98,46
		OS 2 : Améliorer les systèmes d'informations et de communication du Ministère	Taux d'équipement des agents en kit de connexion (ordinateur + internet)	%	90	57
			Taux de couverture des services en internet	%	98	57
			Nombre de visites du site web du Ministère	Nombre	300000	343472
		OS 3 : Améliorer le cadre réglementaire et institutionnel du secteur des PME	Taux de réalisation des missions d'inspection	%	85	100
			Nombre de textes législatifs et réglementaires soumis	Nombre	5	23
		OS 4 : Renforcer les systèmes de planification, d'informations statistiques et de suivi des activités et projets	Nombre de documents de planification et de statistique élaborés	Nombre	5	8
			Nombre d'activités et projets suivis	Nombre	4	4
			Taux de réalisation du plan d'actions annuel	%	70	97,52
	Programme 2 : Commerce intérieur	OS 1 : Contribuer à la création d'infrastructures commerciales de mise à marché modernes	Taux d'accroissement des centres commerciaux modernes (Hypermarchés et Supermarchés)	%	4%	4,74%
			Taux d'accroissement des e-commerçants dans le commerce électronique	%	15%	18,40%
		OS 2 : Renforcer la surveillance du marché	Taux de respect des prix des produits homologués	%	95%	94%
			Taux de croissance du volume des produits saisis	%	-15%	60,25%
	Programme 3 : Commerce extérieur	OS 1 : Faciliter les échanges commerciaux	Taux de conformité des marchandises à destination de la Côte d'Ivoire	%	97%	98%
			Taux d'attribution des codes import-export	%	92%	96%
		OS 2 : Promouvoir le commerce extérieur	Proportion d'entreprises accompagnées à l'Export	%	50%	10%
Proportion d'entreprises formées			%	90%	45%	

Missions	Programmes	Objectifs spécifiques	Indicateurs de performance	UNITE	Prévision 2022	Réalisation 2022
Production, Développement industriel et Commercial	Programme 4 : Développement Industriel	OS 1 : Améliorer la compétitivité des entreprises industrielles	Taux d'entreprises restructurées et mises à niveau	%	70	95
			Taux de croissance des volumes transformés : cacao	%	9	17
			Taux de croissance des volumes transformés : anacarde	%	80	63,5
			Taux de croissance des volumes transformés : hévéa	%	13,5	20
			Taux de croissance des produits certifiés NI	%	23	50
			Taux de croissance des brevets émis par la CI	%	10	-10,73
		OS 2 : Promouvoir les investissements industriels	Parts des investissements industriels dans les investissements privés	%	60	42
			Taux des investissements nationaux dans le secteur industriel	%	54	54,3
		OS 3 : Développer les infrastructures industrielles	Taux de réalisation des travaux d'aménagement PK 24 /234 ha (phase 1 de 59 ha en aménagement)	%	60	100
			Taux de réalisation des travaux d'aménagement PK 24 /127 ha en MOP par CHEC	%	60	100
			Taux de réalisation des travaux d'aménagement PK 24 /28 ha à Korhogo	%	50	95
			BIRD ENCLAVE-15 ha à Bondoukou	%	50	75
			Taux de réalisation des travaux de réhabilitation/Zone de Yopougon (Construction du centre de secours d'urgence du GSPM à la ZI de Yopougon)	%	50	75
		Programme 5 : Artisanat (issu de l'ex Ministère de la Promotion des PME, de l'Artisanat et de la transformation du secteur informel)	OS 1 : moderniser le secteur de l'artisanat	Nombre d'artisans immatriculés	Nombre	16 805
	Nombre d'infrastructures réhabilitées et équipées			Nombre	4	3
	OS 2 : promouvoir le secteur de l'artisanat		Nombre d'artisans assistés	Nombre	2000	324
			Taux de participation de la Côte d'Ivoire aux salons promotionnels de l'artisanat	%	27%	27,77%
	Programme 6 : Transformation du Secteur Informel (issu de l'ex Ministère de la Promotion des PME, de l'Artisanat et de la transformation du secteur informel)	OS 1 : Formaliser le secteur informel	Nombre d'acteurs du secteur informel enregistrés	Nombre	50000	23236
			Nombre d'attestations d'entrepreneurs délivrées	Nombre	50000	18909
		OS 2 : Encadrer les acteurs de l'économie informelle	Nombre d'acteurs formés		2000	1000
			Taux d'acteurs suivis	%	50	100
	Programme 7 : Promotion des PME (issu de l'ex Ministère de la Promotion des PME, de l'Artisanat et de la transformation du secteur informel)	OS 1: Rendre compétitives les PME	Nombre de PME assistées en termes de renforcement de capacités techniques et managériales	Nombre	15000	1655
			Nombre de PME encadrés pour l'accès aux financements	Nombre	300	300
			Taux de PME encadrées pour l'accès aux financements ayant obtenu un financement	Pourcentage	33,33%	16,07
	Programme 8 :Promotion de l'Investissement Privé (issu de l'ex Ministère de la Promotion de l'investissement et du développement du secteur privé)	OS 1 : Attirer l'investissement privé	Part de l'investissement Privé dans le PIB	%	17,6	26,4
			Nombres d'entreprises créées sur le portail Unique du CEPICI	Nombre	17 000	23 940
			Proportion de PME et TPE ayant accès au Financement	%	5	6,18
Programme 9 : Développement du secteur privé (issu de l'ex Ministère de la Promotion de l'investissement et du développement du secteur privé)	OS 1 : Promouvoir l'entrepreneuriat	Nombre de promoteurs accompagnés par l'INIE	Nombre	1000	1778	
		Nombre d'actions de sensibilisation menées par l'INIE	Nombre	10	10	
		Nombre d'entreprises encadrées par l'INIE	Nombre	1500	1550	

Missions	Programmes	Objectifs spécifiques	Indicateurs de performance	UNITE	Prévision 2022	Réalisation 2022
Production, Développement industriel et Commercial	Ministère de Ressources Animales et Halieutiques					
	Programme 1 : Administration générale	OS 1 : Améliorer la gouvernance du secteur	Proportion des structures inspectées et contrôlées	%	30	30
			Proportion de textes soumis	%	100	100
			Pourcentage de conférences, séminaires et salons internationaux suivis	%	80	100
			Taux annuel de transformation des produits animaux et halieutiques	%	50	49
			Taux annuel des investissements privés dans le secteur des ressources animales et halieutiques	%	5	3
			Nombre de professionnels formés annuellement	-	55	111,00
		OS 2 : Assurer une gestion efficace des ressources humaines, Matérielles et financières	Taux de formation annuelle des Agents du MIRAH	%	100	111,11
			Taux d'exécution annuelle du budget	%	94	94,46
	Programme 2 : Développement des productions animales	OS1 : Accroître la production des ressources animales	Taux de couverture annuelle des besoins en viandes et abats par la production nationale	%	52	47
			Taux de couverture annuelle des besoins en lait par la production nationale	%	20	20
			Taux d'accroissement annuel de productions nationales de viande et abats	%	5,2	4,23
			Taux d'accroissement annuel de productions nationales de viandes de volailles	%	6	5,37
			Taux d'accroissement annuel de productions nationales de viandes et abats de bovins	%	2,5	1
			Taux d'accroissement annuel de productions nationales de viandes et abats de petits ruminants	%	8,5	6,2
			Taux d'accroissement annuel de productions nationales de viandes et abats de porcs	%	3,7	2,31
			Taux d'accroissement annuel de productions nationales de lait	%	2,5	1,028
			Taux d'accroissement annuel de productions nationales d'œuf de consommation	%	1,5	2
			Taux d'accroissement des superficies de pâturages artificiels	%	20,27	25
	Programme 3 : Gestion durable des ressources halieutiques	OS 1 : Accroître la production halieutique	Taux d'accroissement annuel des productions aquacoles nationales	%	5	12
			Taux d'accroissement annuel des productions de la pêche nationale	%	11	-15
			Taux d'accroissement annuel des productions halieutiques nationales	%	6	-13
			Taux de couverture des besoins en ressources halieutiques par la production nationale	%	17	13
			Taux de réduction des pertes post-captures	%	15	11
			Proportion d'infractions constatées par rapport au nombre de navires contrôlés	%	13	12

Missions	Programmes	Objectifs spécifiques	Indicateurs de performance	UNITE	Prévision 2022	Réalisation 2022	
Production, Développement industriel et Commercial	Programme 4 : Renforcement de la sante publique vétérinaire	OS 1 : Améliorer la santé animale, l'hygiène publique et la qualité des denrées alimentaires d'origine animale	Taux de couverture vaccinale par an pour la PPCB	%	65	30	
			Taux de couverture vaccinale par an pour la PPR	%	55	18	
			Taux de couverture vaccinale par an pour la maladie de Newcastle	%	45	10,6	
			Taux de couverture vaccinale par an pour le charbon bactérien	%	60	8	
			Taux d'accroissement des agréments (93-312, lait, ETP, médicaments vétérinaires, alimentation animale)	%	7,5	103	
			Taux d'accroissement des contrôles et inspections vétérinaires (abattoirs, restaurants, marchés, établissements de DAOA et postes d'inspections en frontières)	%	15	320	
	Ministère d'Etat, Ministère de l'Agriculture et du Développement Rural						
	Programme 1 : Administration générale	OS 1 : Améliorer la gouvernance et la visibilité des actions dans le secteur agricole	Taux de textes soumis	%	95%	168%	
			Taux d'organisation des activités promotionnelles par rapport aux prévisions	%	100%	100%	
			Taux de réalisation des missions d'inspections	%	95%	40%	
		OS 2 : Améliorer le système de planification, de programmation et de suivi-évaluation des programmes et projets (la chaine PPBSE)	Taux de missions de suivi-évaluation réalisées	%	90%	67,50%	
			Nombre de rapports fournis dans le délai de production des publications (annuaires statistiques)	nb	1	0	
			Proportion des agropoles dont des financements ont été mobilisés sur la période du PNIA 2	%	78%	78%	
		OS 3 : Améliorer la formation agricole, la gestion des ressources budgétaires et le cadre de travail	Taux de réussite des élèves des écoles de l'INFPA	%	98%	98%	
			Taux de couverture en matériel de mobilité des Directions Régionales et Départementales (acquisition et renouvellement)	%	100%	100%	
			Taux d'exécution du Plan de passation des Marchés (PPM)	%	85%	88%	
			Taux de bâtiments livrés sur le nombre de bâtiments prévus	%	87%	57,40%	
		Programme 2 : Productions et sécurité alimentaire	OS 1 : Développer les productions des filières agricoles	Taux d'accroissement annuel moyen des productions vivrières	%	5,23%	3,42%
				Taux d'accroissement annuel moyen des productions d'exportation	%	8,42%	7,40%
				Taux annuel d'agréments délivrés aux opérateurs d'engrais	%	92%	97%
				Taux annuel de consommation d'engrais par les exploitations agricoles (Coton, Cacao, Palmier, Hévéa, Riz, Banane dessert, Ananas)	%	17%	14%
				Taux d'accroissement annuel moyen de produits phytosanitaires homologués sur l'étendue du territoire	%	88%	90%
	Taux de consommation des produits phytosanitaires locaux homologués			%	82%	86%	
	OS 2 : Renforcer les services de recherche, d'appui-conseil et de contrôle qualité		Taux annuel des exploitants agricoles ayant bénéficié d'un appui-conseil ou de formation	%	40%	42%	
			Quantité de semences certifiées (tonnes)	Tonnes	1200	2200	
			Taux d'utilisation de semences certifiées	%	5,50%	6%	

Missions	Programmes	Objectifs spécifiques	Indicateurs de performance	UNITE	Prévision 2022	Réalisation 2022
Production, Développement industriel et Commercial	Programme 3 : Développement rural	OS.1 : Promouvoir la modernisation de l'agriculture	Taux de projets comprenant un volet sur la mécanisation	%	60	44
			Proportion de superficies aménagées par les projets bénéficiant d'un système d'irrigation	%	95	95,1
			Taux de transformation des produits agricoles ciblés (Cacao)	%	38	35
			Taux de transformation des produits agricoles ciblés (Anacarde)	%	15	21,29
			Taux de transformation des produits agricoles ciblés (Hévéa)	%	75	56
			Taux de transformation des produits agricoles ciblés (Palmier à huile)	%	100	100
		OS 2 : Améliorer la gestion du foncier rural	Taux de territoires de villages délimités	%	54	80
			Taux de superficies des terres objet de certificats fonciers	%	2,65	0,804
			Taux d'intervenants formés dans les projets de sécurisation foncière	%	95	108,42
			Taux annuel de villages sensibilisés	%	86	75
		OS 3 : Promouvoir le métier d'agriculteur	Taux de sociétés coopératives immatriculées et enregistrées	%	100	100
			Taux d'interprofessions reconnues par rapport au nombre d'interprofessions créées	%	89	61,5
	Taux d'apprenants qualifiés à l'exercice du métier d'agriculteur		%	83	20,43	
	Taux de jeunes qualifiés ayant bénéficié d'une insertion socio-économique		%	35	0	
	Programme 4 : Promotion de la riziculture	OS.1 : Accroître les superficies rizicoles exploitées sous maîtrise de l'eau	Taux d'accroissement des superficies rizicoles exploitées sous maîtrise de l'Eau	%	18	13
			Taux d'exploitation des sites aménagés	%	60	58
			Proportion de la production de paddy sous maîtrise de l'eau	%	14	12
		OS 2 : Accroître la productivité des exploitations rizicoles	Taux de couverture des besoins en semence certifiée Riz Irrigué (RI)	%	50	42
			Taux de couverture des besoins en semence certifiée, Riz Pluvial (RP)		15	11
			Rendement moyen des exploitations rizicoles (RI : Riz Irrigué)	t/ha	4,5	4,5
			Rendement moyen des exploitations rizicoles (RPB : Riz Pluvial de Bas-fond)		3,4	3,47
			Rendement moyen des exploitations rizicoles (RPP : Riz Pluvial de Plateau)		1,5	1,59
			Quantité produite de paddy	t	2200000	1703514
OS 3 : Améliorer la valorisation du riz		Proportion d'usines aux normes de qualité	%	45	48	
		Quantité de riz local blanchi disponible	t	1470000	1107284	

Missions	Programmes	Objectifs spécifiques	Indicateurs de performance	UNITE	Prévision 2022	Réalisation 2022	
Environnement, Cadre de Vie et Protection de la Nature	Ministère de l'Environnement et du Développement Durable						
	Programme 1 : Administration générale	OS 1 : Améliorer le cadre de coordination et le fonctionnement des structures	Proportion de textes soumis	%	40	35	
			Nombre de réunions de Cabinet organisées	u	24	36	
			Taux d'exécution du budget	%	70	81,62	
			Taux de traitement des actes administratifs	%	80	100	
	Programme 2 : Environnement et développement durable	OS 1 : Maitriser les impacts liés aux activités anthropiques sur les matrices environnementales	Proportion de documents de suivi évaluation élaborés	%	85	100	
			Taux d'inspections réalisées dans les installations classées	%	80	65,57	
			Taux d'intégration des Changements Climatiques dans les neuf (09) secteurs prioritaires	%	50	35	
		OS 2 : Assurer la prise en compte des principes du développement durable dans les politiques, plans et programmes sectoriels	Nombre de documents de notification réalisés dans le respect des engagements du pays à la CCNUCC	u	8	6	
			Nombre de guides de bonnes pratiques pour la promotion du développement durable développés et disséminés	%	4	6	
		OS 3 : Conserver et élargir le réseau des aires protégées	Nombre de documents de politique intégrant les principes de développement durable	Nombre	30	20	
			Proportion des zones dégradées, aménagées et restaurées en couverture forestière dans les parcs nationaux et réserves naturelles	%	10	8	
			Nombre de kilomètre ouverts dans les Parcs et réserves nationales	Km	3000	3300	
		OS 4 : Assurer la veille environnementale	Nombre de touristes visitant les aires protégées	u	1250	12000	
			Proportion des Evaluations Environnementales Stratégiques (EES) réalisées	%	84	100	
				Proportion des Etudes d'Impact Environnemental et Social (EIES) réalisées	%	75	60
	Ministère des Eaux et Forêts						
	Programme 1 : Administration générale	OS 1 : Renforcer le cadre de coordination des structures du MINEF	Nombre de textes réglementaires (décrets) soumis	Nombre	10	9	
			Nombre de commissions techniques internes fonctionnelles	Nombre	6	8	
		OS 2 : Améliorer le système d'informations, de planification et de suivi-évaluation	Taux de projets suivis et évalués	%	100	100	
			Nombre de canaux de communication utilisés par an	Nombre	10	10	
		OS 3 : Optimiser la gestion des ressources humaines, financières et matérielles	Taux d'agents techniques formés à la Formation Commune de Base (FCB)	%	100	43	
OS 4 : Réduire les infractions sur les ressources forestières, fauniques et en eau		Nombre annuel de Procès-Verbaux d'infractions	Nombre	150	485		
	Nombre d'interventions (missions de contrôles et de surveillance)	Nombre	150	973			

Missions	Programmes	Objectifs spécifiques	Indicateurs de performance	UNITE	Prévision 2022	Réalisation 2022	
Environnement, Cadre de Vie et Protection de la Nature	Programme 2 : Gestion durable des ressources forestières	OS 1 : Renforcer la protection des massifs forestiers résiduels	Proportion de forêts du domaine privé de l'Etat disposant d'un plan d'aménagement (PA)	%	36 (84/234)	47 (109/234)	
			Taux de réduction annuel de la déforestation	%	0,78	0,81	
		OS 2 : Réhabiliter les zones forestières dégradées	Superficie annuelle reboisée (ha)	ha	72670	36 529,69	
	Programme 3 : Gestion durable des ressources fauniques	OS 1 : Restaurer et valoriser la faune sauvage	Proportion d'espèces de faune valorisées	%	2/244	1/244	
			Proportion d'espèces menacées d'extinction bénéficiant de programme de restauration	%	2/208	1/208	
		OS 2 : Valoriser les parcs zoologiques	Taux d'accroissement annuel du nombre de visiteurs	%	30	1217	
	Programme 4 : Gestion durable des ressources en eau	OS 1 : Mettre en place un cadre de gestion durable des ressources en eau et des ouvrages hydrauliques	Pourcentage d'autorisations de prélèvement d'eau	%	50	38	
		OS 2 : Protéger les ressources en eau	Existence de la carte de dégradation des états de surface	Oui/Non	Non	Non	
	Ministère de l'Hydraulique, de l'Assainissement et de la Salubrité						
	Programme 1 : Administration générale	OS 1 : Améliorer la gouvernance du ministère	Proportion de collectivités territoriales (région) disposant de services du MINASS	%	30	30	
			Taux d'inspections réalisées	%	33	33,78	
			Proportion de textes législatifs et réglementaires soumis	%	14	14	
			Taux de réalisation des besoins en formation	%	22	20	
			Taux d'exécution budgétaire	%	70	81,08	
			Taux de satisfaction des besoins en matériels roulants des entités administratives	%	43	43	
			OS 2 : assurer une planification et un suivi efficace des actions du MINASS	Taux de mise en œuvre des outils de planification	%	60	80
			OS 3 : assurer la gestion des systèmes d'information et de communication	Taux des demandes en assistance informatique traitées	%	60	80
Taux de couverture médiatique des activités du MINASS				%	60	60	
Programme 2 : Infrastructures de l'hydraulique humaine	OS 1 : Améliorer l'opérationnalité du secteur de l'eau potable	Taux de projets démarrés	%	65%	65%		
		Taux de desserte en eau potable en milieu urbain	%	76%	80%		
	OS 2 : Améliorer l'accès des populations à l'eau potable	Taux de couverture en eau potable (HV) en milieu rural	%	71,12%	75%		
Taux de couverture en eau potable en milieu rural		%	41,35%	50%			

Missions	Programmes	Objectifs spécifiques	Indicateurs de performance	UNITE	Prévision 2022	Réalisation 2022
Environnement, Cadre de Vie et Protection de la Nature	Programme 3 : Assainissement et drainage	OS 1 : Réaliser l'Assainissement et le Drainage tant en milieu urbain que rural	Linéaire de réseau d'assainissement réalisé	Kml	15	27,314
			Linéaire de réseau de drainage réalisé	Kml	20	23,49
			Nombre de station de pompage des eaux usées réalisées	U	10	0
			Nombre de station de traitement des boues de vidanges réalisées	U	3	6
			Proportion de latrines réalisées	%	55	39
	Programme 4 : Salubrité et lutte contre les nuisances »	OS 1 : Assurer la gestion des déchets et réduire les nuisances (sonores, olfactives, visuelles, auditives, installations anarchiques)	Proportion des collectivités territoriales (chefs-lieux de région et districts) bénéficiant de décharges contrôlées	%	3	0
			Taux de réclamations client traitées	%	92	91,09