

REPUBLIQUE DE CÔTE D'IVOIRE  
UNION - DISCIPLINE - TRAVAIL



MINISTRE DU BUDGET ET DU PORTEFEUILLE DE L'ETAT



**LOI N°2022-972 DU 20 DECEMBRE 2022  
PORTANT REGLEMENT DU BUDGET DE L'ETAT  
POUR L'ANNEE 2021**

**RAPPORT GENERAL SUR LA PERFORMANCE**



**LOI N°2022-972 DU 20 DECEMBRE 2022  
PORTANT REGLEMENT DU BUDGET DE L'ETAT  
POUR L'ANNEE 2021**

**RAPPORT GENERAL SUR LA PERFORMANCE**



# **SOMMAIRE**

<b>SIGLES ET ABREVIATIONS</b> .....	5
<b>LISTE DES TABLEAUX</b> .....	7
<b>LISTE DES FIGURES</b> .....	7
<b>AVANT PROPOS</b> .....	8
<b>INTRODUCTION</b> .....	10
<b>I. Mise en œuvre de la réforme budgétaire</b> .....	11
<b>I.1. Acquis</b> .....	<b>11</b>
<b><i>I.1.1. Mise en place du cadre juridique</i></b> .....	11
I.1.1.1. Transposition des directives de l'UEMOA .....	11
I.1.1.2. Prise de textes d'application .....	11
<b><i>I.1.2. Elaboration des outils de gestion</i></b> .....	12
<b><i>I.1.3. Poursuite du renforcement de capacités des acteurs</i></b> .....	12
<b><i>I.1.4. Actions majeures du processus de basculement au budget-programmes</i></b> .....	12
<b><i>I.1.5. Tenue des conférences de performance</i></b> .....	13
<b>I.2. Perspectives</b> .....	<b>13</b>
<b><i>I.2.1. Poursuite du renforcement des capacités des acteurs des ministères sectoriels</i></b> .....	13
<b><i>I.2.2. Poursuite du renforcement du système statistique</i></b> .....	13
<b><i>I.2.3. Poursuite des conférences de performance</i></b> .....	13
<b>II. Synthèse des Rapports Annuels de Performance</b> .....	<b>14</b>
<b><i>II.1. Exploitation des rapports</i></b> .....	<b>14</b>
<b><i>II.1.1. Architecture programmatique</i></b> .....	14
<b><i>II.1.2. Architecture de performance</i></b> .....	14
II.1.2.1. Analyse globale des données sur le cadre de performance .....	14
II.1.2.2. Analyse de la réalisation des indicateurs par mission .....	16
II.1.2.3. Analyse de la réalisation des indicateurs des sections par mission .....	18
<b><i>II.1.3. Financement global des programmes supports et opérationnels</i></b> .....	27
<b>III. Rapport sur les Comptes Spéciaux du Trésor</b> .....	<b>31</b>
<b>CONCLUSION</b> .....	37
<b>ANNEXES</b> .....	38



## SIGLES ET ABREVIATIONS

AIP	Agence Ivoirienne de Presse	FAA	Federal Aviation Administration
ANAC	Autorité Nationale de l'Aviation Civile	FADCI	Fonds d'Appui au Développement en Côte d'Ivoire
ARV	Antirétroviral	FADCI	Filière Agricole Durable en Côte d'Ivoire
BAC	Baccalauréat	FOMCI	Foire du Made in Côte d'Ivoire
BCEAO	Banque Centrale des Etats de l'Afrique de l'Ouest	GPL	Gaz de Pétrole Liquéfié
BEPC	Brevet d'Etudes du Premier Cycle	HT	Haute Tension
BT	Basse Tension	INIE	Institut Ivoirien de l'Entreprise
BTS	Brevet de Technicien Supérieur	ITIE	Initiative pour la Transparence dans les Industries Extractives
CCC	Conseil Café Cacao	MAC	Maison d'Arrêt et de Correction
CDLM	Comité de Développement Local Minier	MAE	Ministère des Affaires Etrangères
CDMT	Cadre de Dépenses à Moyen Terme	MAOC	Mécanisme d'Alerte aux Obstacles au Commerce
CEDEAO	Communauté Economique des Etats de l'Afrique de l'Ouest	MATED	Ministère de l'Administration du Territoire et de la Décentralisation
CEPE	Certificat d'Etudes Primaires Elémentaires	MEF	Ministère de l'Economie et des Finances
CEPICI	Centre de Promotion des Investissements en Côte d'Ivoire	MEPS	Ministère de l'Emploi et de la Protection Sociale
CF	Contrôle Financier	MESRS	Ministère de l'Enseignement Supérieur et de la Recherche Scientifique
CGAF	Compte Général de l'Administration des Finances	MIAE	Ministère de l'Intégration Africaine et des Ivoiriens de l'Extérieur
CIAQ	Cellule Interne d'Assurance Qualité	MINADER	Ministère de l'Agriculture et du Développement Durable
CMU	Couverture Maladie Universelle	MINEF	Ministère des Eaux et Forêts
CNJCI	Conseil National de la Jeunesse de Côte d'Ivoire	MIRAH	Ministère des Ressources Animales et Halieutiques
COM	Centre d'Observation des Mineurs	MIVS	Mécanisme Institutionnel de Veille Stratégique
DD	Direction Départementale	MMG	Ministère des Mines et de la Géologie
DGBF	Direction Générale du Budget et des Finances	MS	Ministère des Sports
DR	Direction Régionale	MSPC	Ministère de la Sécurité et de la Protection Civile
DRH	Direction des Ressources Humaines	ND	Non Disponible
DTC	Direction de la Topographie et de la Cartographie	NEPAD	Nouveau Partenariat pour le Développement de l'Afrique
ENR	Energie Renouvelable	NI	Normes Ivoiriennes
EPN	Etablissements Publics Nationaux	OACI	Organisation de l'Aviation Civile Internationale
EVP	Equivalent Vingt Pieds		

ODD	Objectifs de Développement Durable	SIGFAE	Système Intégré de Gestion des Fonctionnaires et Agents de l'Etat
OEV	Orphelins et Enfants Vulnérables	SIGMAP	Système Intégré de Gestion des Marchés Publics
OPJ	Officiers de Police Judiciaire	SIGOBE	Système Intégré de Gestion des Opérations Budgétaires de l'Etat
OS	Objectif Spécifique	SIVAC	Société Ivoirienne d'Abattage et de Charcuterie
PADFA	Programme d'Appui au Développement des Filières Agricoles	SLE	Schémas de Libéralisation des Echanges
PAI-Nord	Projet d'Appui aux pôles Agricoles Industrielles-Nord	SMQ	Système de Management de la Qualité
PAO	Plan d'Actions Opérationnelles	SNJ	Service National Jeune
PDC ID	Projet de Développement des Chaines de valeurs dans la Région de l'Indenié Duablin	SOSTECI	Système d'Observation et de Suivi du Travail des Enfants en Côte d'Ivoire
PEC	Pôles Economiques Compétitifs	SPEE	Service de Promotion Economique Extérieure
PEC	Prise en Charge Comptable	TBS	Taux Brut de Scolarisation
PER	Programme d'Entretien Routier	TD	Travaux Dirigés
PIB	Produit Intérieur Brut	THIMO	Travaux à Haute Intensité de Main d'œuvre
PME	Petites et Moyennes Entreprises	TIC	Technologies de l'Information et de la Communication
PND	Plan National de Développement	TP	Travaux Pratiques
PNIA	Programme National d'Investissement Agricole	UEMOA	Union Economique et Monétaire Ouest Africaine
PPBSE	Prospective, Planification, Programmation, Budgétisation et Suivi-Evaluation	UFR	Unité de Formation et de Recherche
PPCA	Projet de la Compétitivité de la Chaîne de valeur Anacarde	UNESCO	Organisation des Nations Unies pour l'Education, la Science et la Culture
PPCB	Péripleumonie Contagieuse Bovine	VBG	Violence Basée sur le Genre
PPR	Peste des Petits Ruminants	VIH	Virus de l'Immunodéficience Humaine
PROPACOM	Projet d'Appui à la Production Agricole et à la Commercialisation Extension Ouest	ZEE	Zone Economique Exclusive
PTA	Plan de Travail Annuel	ZI	Zone Industrielle
PVS	Procès-Verbal Simplifié		
PVVIH	Personne Vivant avec le VIH		
RCTI	Régime Complémentaire des Travailleurs Indépendants		
RSTI	Régime Social des Travailleurs Indépendants		
SFD	Systèmes Financiers Décentralisés		
SGG	Secrétariat Général du Gouvernement		
SIGESCOD	Système Intégré de Gestion des Collectivités Décentralisées		



## LISTE DES TABLEAUX

Tableau 1 : Synthèse des données de la chaîne programmatique .....	14
Tableau 2 : Synthèse des données des cadres de performance .....	14
Tableau 3 : Financement global des programmes supports et opérationnels .....	27
Tableau 4 : Liste des CST du budget de l'Etat pour l'exercice budgétaire 2021 .....	31

## LISTE DES FIGURES

Figure 1 : Proportion de réalisation des indicateurs .....	15
Figure 2 : Proportion des cibles définies et non définies .....	16
Figure 3 : Niveau de réalisation des indicateurs par mission .....	17
Figure 4 : Réalisation des indicateurs des sections de la mission 1 « Pouvoirs publics, Organes de Souveraineté et Gouvernance » .....	18
Figure 5 : Réalisation des indicateurs des sections de la mission 2 « Défense, Sécurité et Justice » .....	19
Figure 6 : Réalisation des indicateurs des sections de la mission 3 « Administration Générale et Développement Économique » .....	20
Figure 7 : Réalisation des indicateurs des sections de la mission 4 « Enseignement, Formation et Recherche » .....	21
Figure 8 : Réalisation des indicateurs des sections de la mission 5 « Santé et Actions Sociales » .....	22
Figure 9 : Réalisation des indicateurs des sections de la mission 6 « Culture, Jeunesse, Sports et Loisirs » .....	23
Figure 10 : Réalisation des indicateurs des sections de la mission 7 « Développement des Infrastructures et Équipements Collectifs » .....	24
Figure 11 : Réalisation des indicateurs des sections de la mission 8 « Production, Développement industriel et Commercial » .....	25
Figure 12 : Réalisation des indicateurs des sections de la mission 9 « Environnement, Cadre de Vie et Protection de la Nature » .....	26
Figure 13 : Répartition du budget global par nature de dépenses .....	27
Figure 14 : Financement global des ministères par nature de dépenses .....	28
Figure 15 : Répartition des mandats ordonnancés des programmes par nature de dépenses .....	29
Figure 16 : Niveau de réalisation du budget des programmes à l'intérieur des natures de dépenses .....	30
Figure 17 : Répartition du budget entre les programmes « supports et opérationnels » et les CST .....	33
Figure 18 : Proportion du budget des CST par ministère .....	34
Figure 19 : Évolution du budget actuel des CST de 2020 à 2021 .....	35
Figure 20 : Comparaison entre budget voté et budget actuel (CST) .....	36



## AVANT PROPOS

La Côte d'Ivoire a basculé en mode Budget-programmes le 1<sup>er</sup> janvier 2020. Ce nouveau mode de gestion budgétaire instaure la redevabilité comme principe de gestion. A ce titre, les Responsables de programme, cheville ouvrière de l'action budgétaire, sous l'angle de la mise en œuvre des activités devant concourir à l'atteinte des objectifs de politiques publiques, sont appelés à élaborer des documents de reddition de compte, notamment le Rapport Annuel de Performance (RAP) de leur programme. Ces Rapports Annuels de Performance sont synthétisés dans le présent Rapport Général sur la Performance (RGP).

Le Rapport Général sur la Performance des programmes est élaboré en tenant compte des données disponibles dans les RAP des ministères et secrétariats d'Etat. Il convient de rappeler que la Côte d'Ivoire est à sa deuxième année d'élaboration du RGP. Cette édition permet de consolider les acquis de l'année précédente en matière de :

- renforcement du dialogue de gestion entre les acteurs budgétaires ;
- formalisation d'une méthodologie participative pour l'élaboration des RAP ;
- renforcement et de l'effectivité du contrôle de la Cour des comptes et du Parlement sur les Finances publiques.

Le Rapport Général sur la Performance fait la synthèse des Rapports Annuels de Performance validés par les ministres techniques, ordonnateurs principaux des budgets mis à leur disposition par les Lois de Finances. En élaborant le RGP, le Ministre du Budget et du Portefeuille de l'Etat ne fait pas l'évaluation de la performance des programmes car cette mission relève de la Cour des comptes. En outre, le RGP n'a pas pour objet de porter un jugement ou de donner des justifications sur la performance des ministères et secrétariats d'Etat dans la mesure où celles-ci sont contenues dans les RAP.

Il convient, également, de préciser que, tout comme les RAP produits par les ministères et secrétariats d'Etat, le présent RGP n'intègre pas les dotations constituées des crédits provisionnels et les crédits des institutions constitutionnelles, car celles-ci ne sont pas soumises à un cadre de performance.



## INTRODUCTION

L'exercice budgétaire 2020 a marqué la première année de l'opérationnalisation du Budget-programmes en Côte d'Ivoire. Cette approche budgétaire inspirée de la démarche de la gestion axée sur les résultats, a instauré de nouveaux principes budgétaires au nombre desquels figurent la transparence, la redevabilité et la sincérité. La mise en œuvre du principe de redevabilité commande aux acteurs budgétaires, notamment le Responsable de programme de rendre compte de sa gestion, sous la responsabilité du ministre ou du secrétaire d'État, à travers l'élaboration de son Rapport Annuel de Performance.

Ainsi, l'article 51 de la Loi Organique n°2014-336 du 5 juin 2014 relative aux Lois de Finances (LOLF) dispose que : « **Il est fait obligation aux ministères et éventuellement aux institutions gestionnaires de programmes de produire, à la fin de chaque exercice, leurs rapports annuels de performance de l'exercice (...)** ». A ce titre, les ministères et secrétariats d'État, à travers, les Responsables de programme ont élaboré en 2021 leurs premiers Rapports Annuels de Performance, rendant ainsi compte de la gestion 2020. Conformément à l'article 50 de la Loi Organique n°2014-336 du 5 juin 2014 relative aux Lois de Finances (LOLF) qui précise que : « **La loi de règlement est accompagnée (...) des Rapports annuels de Performance par programme rendant compte de leur gestion et de leurs résultats (...)** », ces rapports ont été annexés au projet de Loi de Règlement, adopté le mardi 09 novembre 2021 par l'Assemblée Nationale et le mardi 30 novembre 2021 par le Sénat.

L'année 2022 marque la deuxième édition de production des RAP. Ainsi, au titre de l'exercice 2021, 131 RAP sont produits pour rendre compte de la performance des 131 programmes supports et programmes opérationnels portés par 41 départements ministériels et secrétariats d'État.

Le présent Rapport Général sur la Performance, synthèse des Rapports Annuels de Performance de l'exercice budgétaire 2021, est l'aboutissement d'un processus présentant les principales étapes suivantes :

- actualisation et transmission du canevas des RAP aux ministères et secrétariats d'Etat ;
- actualisation et validation du canevas d'analyse des RAP ;
- production des RAP par les ministères et secrétariats d'Etat ;
- analyse des RAP et transmission des observations aux ministères et secrétariats d'Etat ;
- prise en compte des observations par les ministères et secrétariats d'Etat ;
- synthèse des données des RAP et rédaction du Rapport Général sur la Performance.

Le Rapport Général sur la Performance comporte trois (3) parties :

- la première partie intitulée « Point de la mise en œuvre de la réforme budgétaire » rappelle les acquis enregistrés dans la mise en œuvre du budget-programmes, présente les difficultés rencontrées et énonce des perspectives ;
- la deuxième partie intitulée « synthèse des Rapports Annuels de Performance » fait l'économie de l'exploitation des RAP produits par les ministères et secrétariats d'Etat, présente les principales difficultés liées à cet exercice et formule des recommandations ;
- la troisième partie intitulée « Rapport sur les Comptes Spéciaux du Trésor » fait le point de la mise en œuvre des CST.

## **I. Mise en œuvre de la réforme budgétaire**

Cette partie traite des acquis enregistrés, des difficultés rencontrées et des perspectives.

### **I.1. Acquis**

#### ***I.1.1. Mise en place du cadre juridique***

##### **I.1.1.1. Transposition des directives de l'UEMOA**

Le cadre juridique des finances publiques a été enrichi jusqu'en 2019 par la prise de deux (2) lois organiques et cinq (5) décrets découlant de la transposition des Directives de l'Union Économique et Monétaire Ouest Africaine (UEMOA) instaurant un nouveau cadre harmonisé de gestion des finances publiques. Il s'agit de :

- la Loi Organique n° 2014 - 336 du 05 juin 2014 relative aux Lois de Finances ;
- la Loi Organique n° 2014 - 337 du 05 juin 2014 portant Code de Transparence dans la gestion des finances publiques ;
- le Décret n° 2014 - 416 du 09 juillet 2014 portant Règlement Général sur la Comptabilité Publique ;
- le Décret n° 2014 - 417 du 09 juillet 2014 portant Nomenclature Budgétaire de l'État ;
- le Décret n° 2014 - 418 du 09 juillet 2014 portant Plan Comptable de l'État ;
- le Décret n° 2014 - 419 du 09 juillet 2014 portant Tableau des Opérations Financières de l'État ;
- le Décret n° 2018 - 928 du 12 décembre 2018 portant Comptabilité des Matières.

En 2020, dans le cadre de la transposition de la directive n°01/2011/CM/UEMOA portant régime financier des collectivités territoriales au sein de l'UEMOA, le dispositif juridique a été complété par l'adoption de la Loi Ordinaire n° 2020 - 885 du 21 octobre 2020 portant Régime Financier des Collectivités Territoriales et des Districts Autonomes.

##### **I.1.1.2. Prise de textes d'application**

La mise en application des textes transposés a été matérialisée par la prise des actes réglementaires suivants :

- le Décret n° 2013-461 du 19 juin 2013 déterminant le processus annuel d'élaboration du budget de l'État ;
- le Décret n°2019-81 du 23 janvier 2019 portant Charte de Gestion des Programmes et des Dotations ;
- le Décret n°2019-190 du 6 mars 2019 portant Déconcentration de l'Ordonnancement ;
- le Décret n° 2019-222 du 13 mars 2019 portant modalités de mise en œuvre des contrôles financier et budgétaire des institutions, des administrations publiques, des établissements publics nationaux et des collectivités territoriales ;

- le Décret n°2019-924 du 6 novembre 2019 portant Statut du Gestionnaire du Patrimoine ;
- l'arrêté interministériel n°0001 du 14 Janvier 2020 portant Réforme des Procédures et Circuits d'Exécution des Recettes et des Dépenses du Budget de l'État et Mise en œuvre du Système d'Information Budgétaire ;
- l'arrêté n°0735/MBPE/DGBF/DRBMGP/SD\_1 du 7 Décembre 2020 portant détermination des codes de la Nomenclature Budgétaire de l'État applicables au Budget-Programmes ;
- l'arrêté interministériel n°353 du 4 Mars 2020 portant Procédures de Gestion des Matières ;
- l'arrêté interministériel n° 0010/MPMBPE.MEF/ du 29 avril 2020 portant création et attributions du Comité de la comptabilité des matières.

### ***1.1.2. Elaboration des outils de gestion***

Au moment de la rédaction du Rapport Annuel de Performance 2020, certains outils étaient déjà disponibles. Ce sont le Document de Programmation Budgétaire et Économique Pluriannuelle (DPBEP), le Document de Programmation Pluriannuelle des Dépenses (DPPD), le Projet Annuel de Performance (PAP), la Programmation Budgétaire Initiale (PBI), la Lettre d'Engagement sur la Performance, la Lettre d'Engagement Opérationnel, le Plan de travail, le Référentiel du Contrôle Interne budgétaire, le Tableau de bord et les Rapports d'exécution.

### ***1.1.3. Poursuite du renforcement de capacités des acteurs***

Un plan de formation a été élaboré en 2020 et mis en œuvre par le Ministère du Budget et du Portefeuille de l'Etat sur des thématiques liées à la réforme budgétaire. Ce plan, dont le déploiement s'est poursuivi en 2021, a permis de former et d'apporter un appui aux acteurs intervenant dans la gestion des finances publiques. Par ailleurs, des formations à la carte se poursuivent à la demande des ministères et secrétariats d'Etat.

### ***1.1.4. Actions majeures du processus de basculement au budget-programmes***

Ces actions portent sur la tenue du Débat d'Orientation Budgétaire (DOB) et la rédaction du rapport d'audit de la Cour des Comptes.

S'agissant du DOB, il se tient, chaque année depuis 2019 à bonne date, sur la base du Document de Programmation Budgétaire et Économique Pluriannuelle (DPBEP) en application de la Loi Organique n°2014-337 du 05 juin 2014 portant code de transparence dans la gestion des finances publiques, en son article 55.

En ce qui concerne le rapport d'audit de performance, il est produit conformément à la Loi Organique n°2014-336 du 05 juin 2014 relative aux Lois de Finances, en son article 86. Cette action majeure permet à la Cour des Comptes d'évaluer les RAP des ministères et secrétariats d'Etat et de donner son avis sur la gestion des Programmes. Il formule des observations et des recommandations sur cette gestion. Enfin, il sert à informer le Parlement sur la gestion des Programmes budgétaires.

### ***1.1.5. Tenue des conférences de performance***

Inscrite dans l'instruction n°002/MBPE/DGBF/DBE du 03 mars 2022 fixant le calendrier d'élaboration du budget de l'Etat au titre de l'exercice 2023, la première conférence de performance relative à la programmation 2023-2025 s'est tenue du 16 au 20 mai 2022.

Cette tribune permet d'analyser le cadre de performance des programmes des ministères et secrétariats d'Etat et de s'assurer de la cohérence entre les allocations budgétaires proposées par les ministères et secrétariats d'Etat et les objectifs de performance poursuivis par ceux-ci.

## **I.2. Perspectives**

### ***1.2.1. Poursuite du renforcement des capacités des acteurs des ministères sectoriels***

Le budget-programmes étant un nouveau mode de gestion, son entière appropriation nécessite la poursuite des sessions de formation sur les thématiques liées à la réforme budgétaire. Ces formations devraient s'étendre à la planification en vue d'une meilleure maîtrise des outils du budget-programmes.

Elles devraient, également permettre ainsi aux acteurs de maîtriser les liens entre les éléments de la chaîne programmatique (programmes, actions et activités) et ceux de l'architecture de la performance (objectifs, indicateurs et cibles) ainsi que l'interprétation des résultats (écarts et taux de réalisation).

### ***1.2.2. Poursuite du renforcement du système statistique***

Dans le cadre du budget-programmes, les données statistiques sont essentielles dans la production des documents budgétaires. A cet effet, le renforcement du système statistique devrait permettre la collecte et le traitement des données afin de disposer d'une base fiable pour l'élaboration de documents budgétaires de qualité.

Les ministères et secrétariats d'Etat seront donc encouragés à se doter de systèmes statistiques plus performants et permettant de produire des documents de stratégies sectorielles retraçant leurs missions et vision sur une période pluriannuelle. Les acteurs en charge de la planification dans les ministères et secrétariats d'Etat devraient aider à l'élaboration de ces documents nécessaires pour la programmation budgétaire.

### ***1.2.3. Poursuite des conférences de performance***

Les conférences de performance, placées en amont du calendrier d'élaboration du budget, permettent de passer en revue les cadres de performance, dans le but de les améliorer. Le Ministère du Budget et du Portefeuille de l'Etat entend pérenniser leur tenue car elles participent au suivi et à l'encadrement des ministères et secrétariats d'Etat pour la production des Projets Annuels de Performance (PAP) qui faciliteront l'appréciation des interventions des ministères et secrétariats d'Etat dans la mise en œuvre des politiques publiques.



## II. Synthèse des Rapports Annuels de Performance

### II.1. Exploitation des rapports

#### II.1.1. Architecture programmatique

Tableau 1 : Synthèse des données de la chaîne programmatique

	NOMBRE DE MISSIONS	NOMBRE DE SECTIONS	NOMBRE DE PROGRAMMES	NOMBRE D' ACTIONS
HORS CST	9	41	131	469
AVEC CST			145	484

Source : SIGOBE

En 2021, 41 ministères et secrétariats d'État répartis en 9 missions, comprennent 145 programmes dont 131 programmes supports et opérationnels et 14 programmes Comptes Spéciaux du Trésor (CST)<sup>1</sup>.

Compte tenu de la spécificité des comptes spéciaux du Trésor, leur analyse se fera à travers un chapitre dédié. Dans cette partie, l'analyse portera uniquement sur les 131 programmes supports et opérationnels qui se déclinent en 469 actions.

#### II.1.2. Architecture de performance

##### II.1.2.1. Analyse globale des données sur le cadre de performance

Tableau 2 : Synthèse des données des cadres de performance

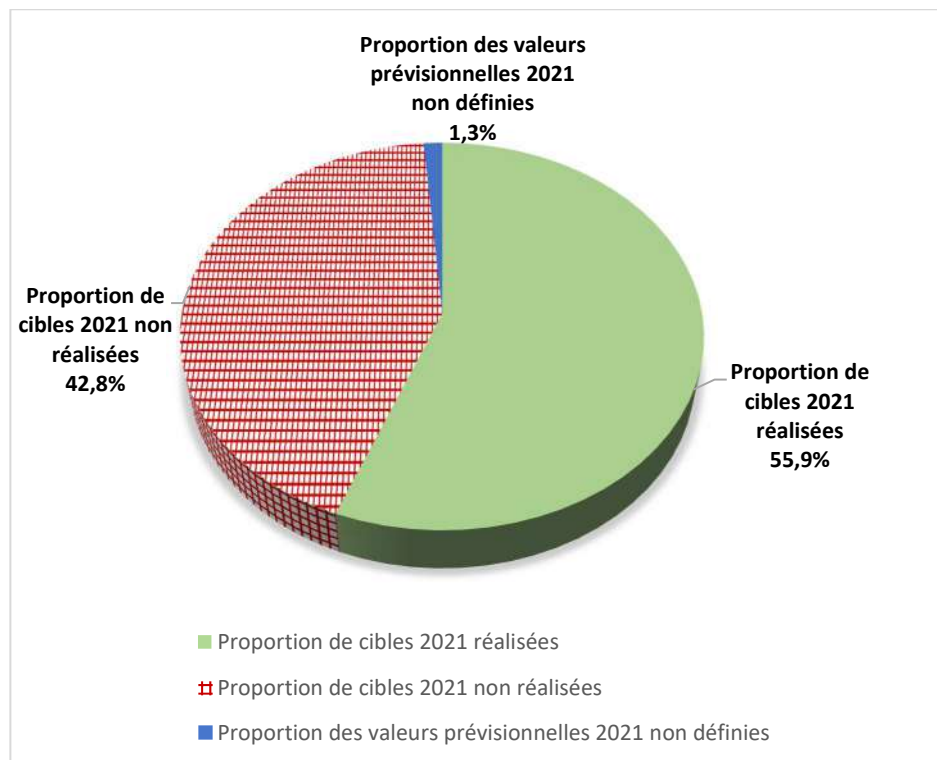
	NOMBRE DE MISSIONS	NOMBRE DE SECTIONS	NOMBRE D'OBJECTIFS GLOBAUX	NOMBRE DE PROGRAMMES	NOMBRE D'OBJECTIFS SPECIFIQUES	NOMBRE D'INDICATEURS
HORS CST	9	41	125	131	312	853

Sources : Annexe 4 DPPD-PAP 2021-2023, RAP 2021 des ministères

<sup>1</sup> Les CST sont des programmes dont la structure de performance diffère, à ce jour, de celle des programmes supports et opérationnels. En effet, les CST, bien que figurant dans l'annexe 4 à la Loi de Finances « Document de Programmation Pluriannuelle des Dépenses-Projets Annuels de Performance (DPPD-PAP) », ne présentent pas de cadre de performance.

Les 131 programmes présentent 853 indicateurs rattachés à 312 objectifs spécifiques. L'évaluation de ces indicateurs renseigne sur les performances des programmes auxquels ils sont liés.

Figure 1 : Proportion de réalisation des indicateurs



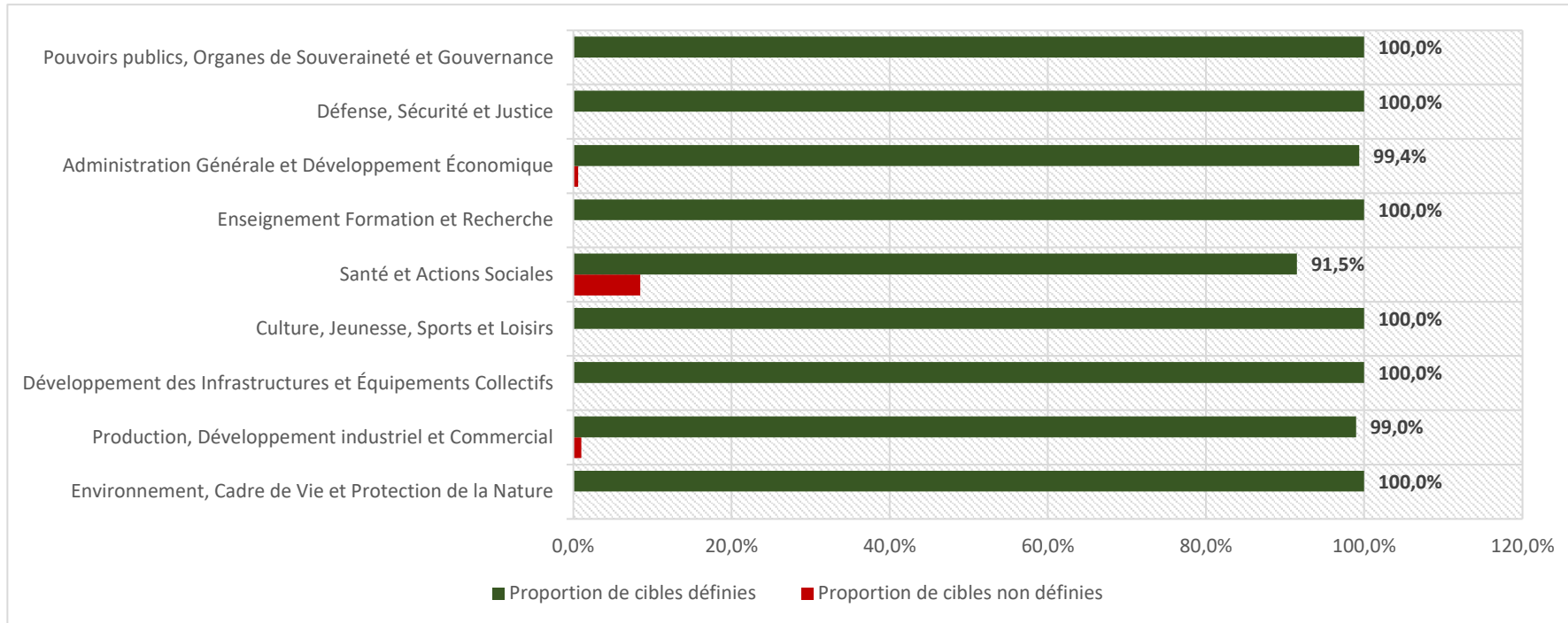
Source : RAP 2021 des ministères et secrétariats d'État

Sur un total de 853 indicateurs définis pour mesurer la performance des programmes des ministères, des valeurs prévisionnelles (cibles) n'ont pas pu être définies pour 11 indicateurs, soit un taux de 1,3% contre 5,8% en 2020. Ainsi, ces indicateurs n'ont pas pu être évalués.

Hormis les 11 indicateurs (1,3%) dont les cibles n'ont pas été définies, l'évaluation a été faite pour 842 indicateurs (98,7%). Les valeurs cibles pour 2021 ont été atteintes dans 55,9% des cas.

## II.1.2.2. Analyse de la réalisation des indicateurs par mission

Figure 2 : Proportion des cibles définies et non définies

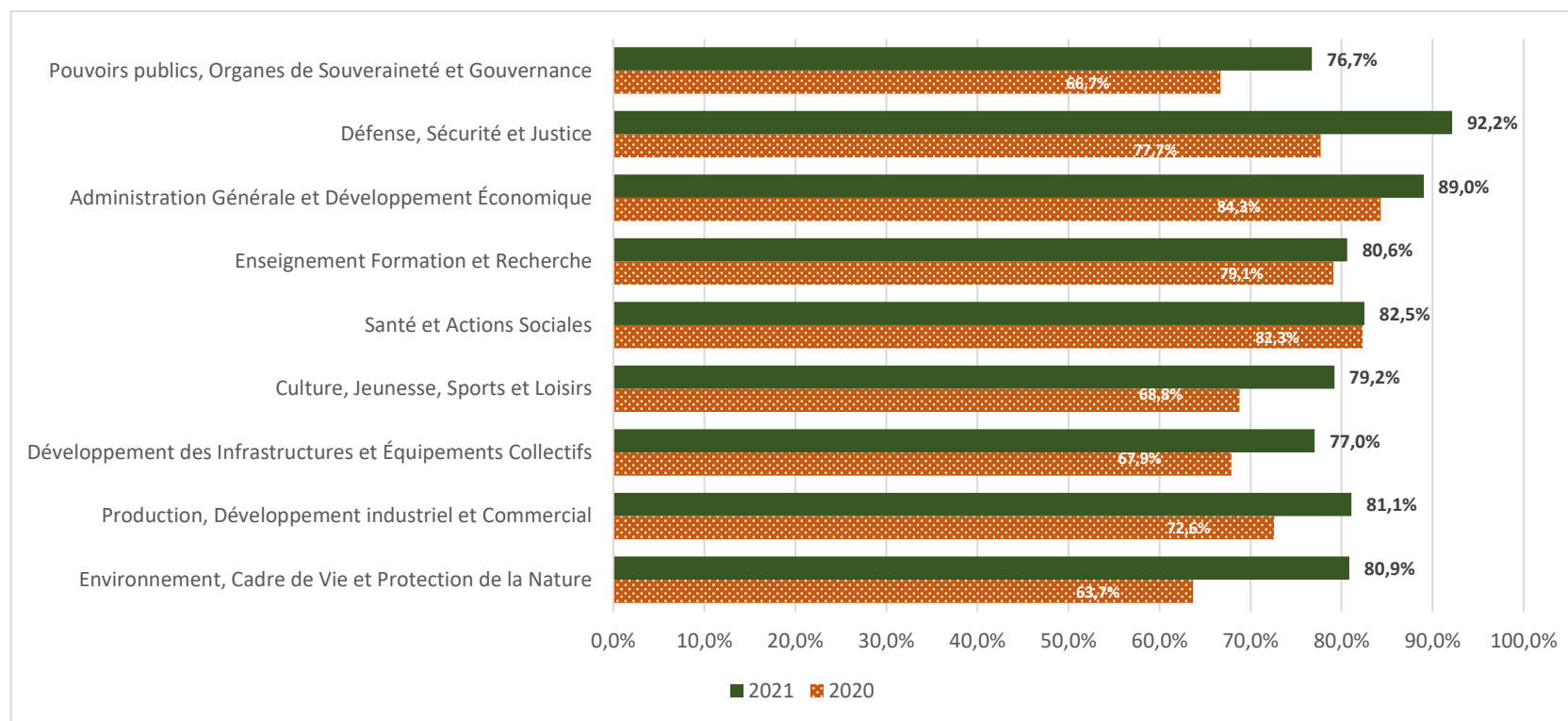


Source : RAP 2021 des ministères et secrétariats d'État

La quasi-totalité des ministères et secrétariats d'État ont défini les cibles des indicateurs. Ainsi, pour six (6) missions sur neuf (9), toutes les cibles des indicateurs ont été définies dans le Document de Programmation Pluriannuelle des Dépenses-Projets Annuels de Performance (DPPD-PAP) 2021-2023. Quant aux trois (3) autres missions, il est à noter une forte proportion de cibles définies (91%). Il s'agit en l'occurrence des missions « Santé et actions sociales », « Administration Générale et Développement Economique » et « Production, développement industriel et commercial » qui représentent respectivement 91,5%, 99,0% et 99,4% de cibles définies.

La suite de l'analyse se fera sur les indicateurs ayant des valeurs prévisionnelles définies dans le DPPD-PAP 2021-2023.

**Figure 3** : Niveau de réalisation des indicateurs par mission



*Source* : RAP 2021 des ministères et secrétariats d'État

**En 2021**, toutes les missions connaissent une progression de leur niveau de réalisation des indicateurs par rapport à 2020, avec un taux moyen global de réalisation de **82,1%** contre 73,7% en 2020, soit un **taux d'accroissement de 11,5%**.

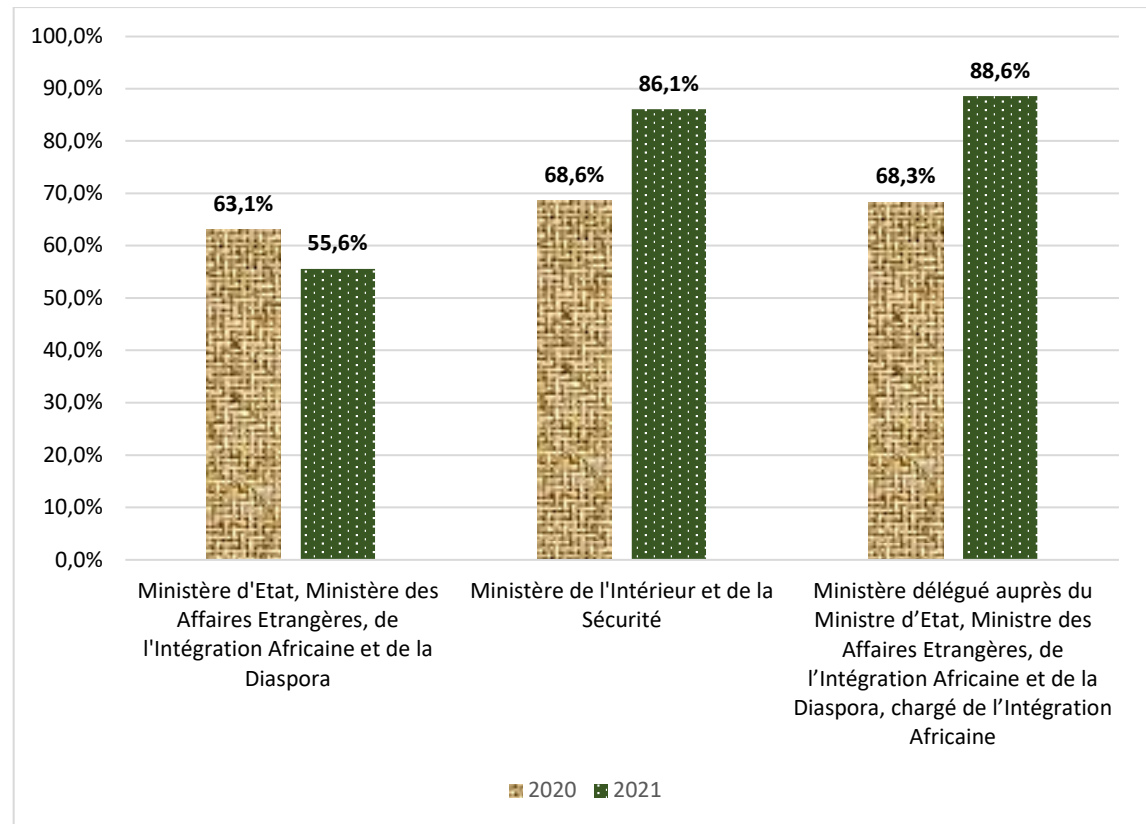
### II.1.2.3. Analyse de la réalisation des indicateurs des sections par mission

Figure 4 : Réalisation des indicateurs des sections de la mission 1 « Pouvoirs publics, Organes de Souveraineté et Gouvernance »

En 2021, la mission 1 « Pouvoirs Publics, Organes de Souveraineté et Gouvernance » comporte trois (3) ministères dont la performance est mesurée par 87 indicateurs.

Le taux moyen de réalisation des cibles définies est de 76,7% contre 66,7% en 2020. Le taux d'accroissement est de 15,0%.

Le Ministère délégué auprès du Ministre d'État, Ministre des Affaires Étrangères, de l'Intégration Africaine et de la Diaspora chargé de l'Intégration Africaine et le Ministère de l'Intérieur et de la Sécurité présentent les taux les plus élevés.



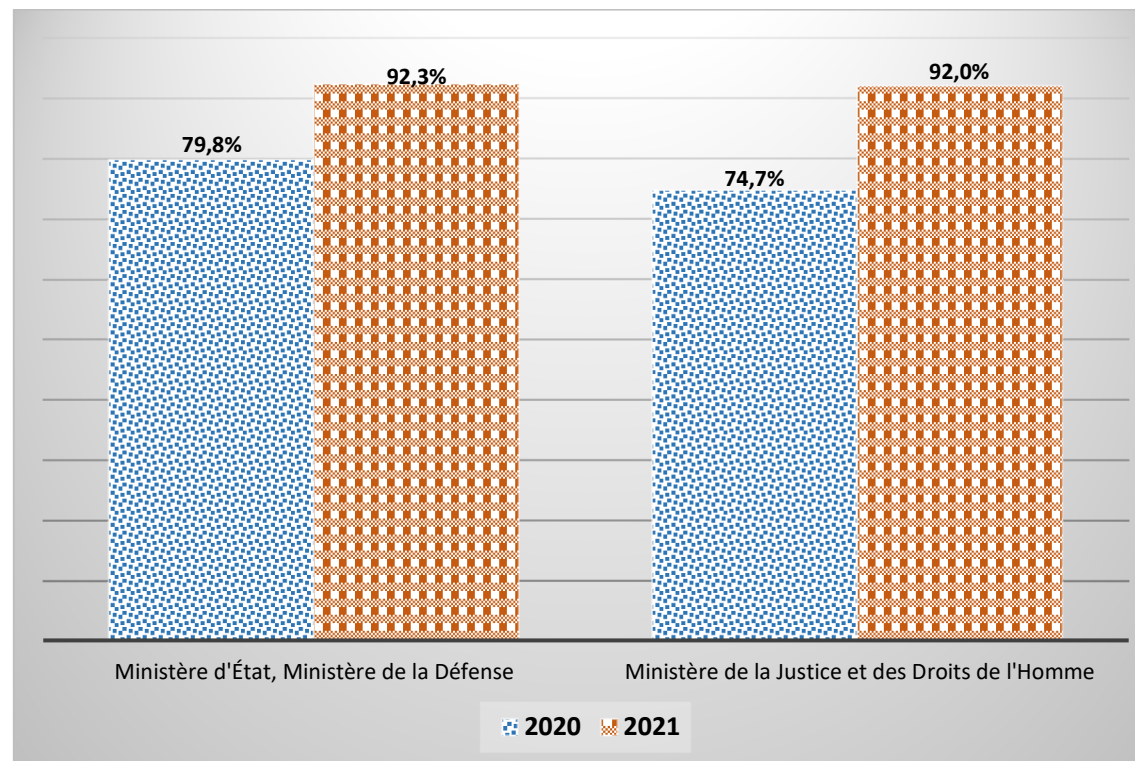
Source : RAP 2021 des ministères de la mission 1

Figure 5 : Réalisation des indicateurs des sections de la mission 2 « Défense, Sécurité et Justice »

En 2021, la mission 2 « Défense, Sécurité et Justice » est constituée de deux (2) ministères dont la performance est mesurée par 54 indicateurs.

Le taux moyen de réalisation des cibles définies est de 92,2% contre 77,7% en 2020. Le taux d'accroissement est de 18,6%.

Les deux ministères contenus dans cette mission, que sont le Ministère d'Etat, Ministère de la Défense et le Ministère de la Justice et des Droits de l'Homme présentent des taux de réalisation élevés.



Source : RAP 2021 des ministères de la mission 2

**Figure 6 : Réalisation des indicateurs des sections de la mission 3 « Administration Générale et Développement Économique »**

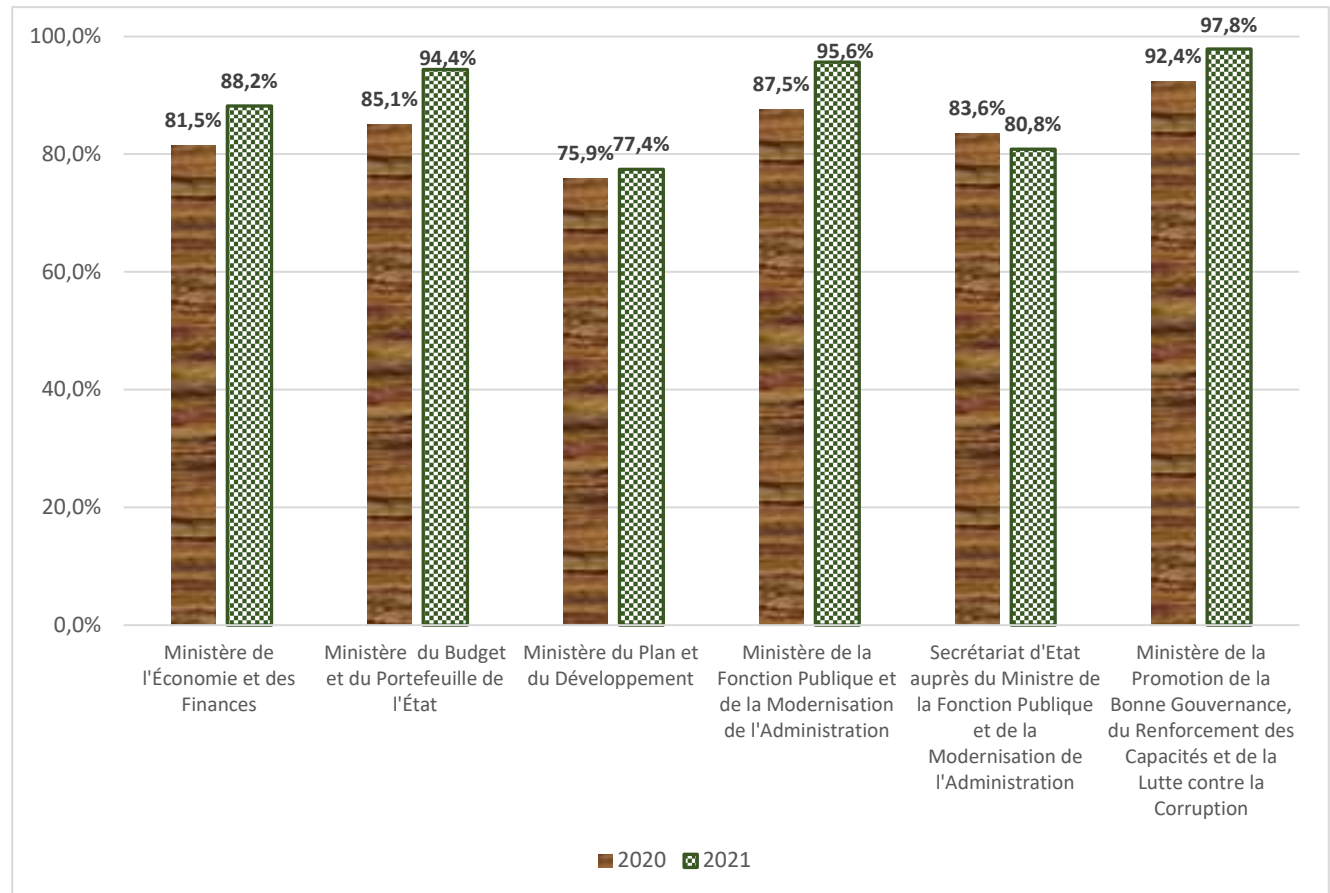
En 2021, la mission 3 « Administration Générale et Développement Économique » comprend cinq (5) ministères et un (1) secrétariat d'État dont la performance est mesurée par 160 indicateurs.

Le taux moyen de réalisation des cibles définies est de 89,0% contre 84,3% en 2020.

Dans cette mission, les ministères présentant les taux les plus élevés sont :

- le Ministère de la Promotion de la Bonne Gouvernance, du Renforcement des Capacités et de la Lutte contre la Corruption ;
- le Ministère de la Fonction Publique et de la Modernisation de l'Administration ;
- le Ministère du Budget et du Portefeuille de l'État.

Le taux d'accroissement du taux moyen de réalisation des cibles définies est de 5,6%.



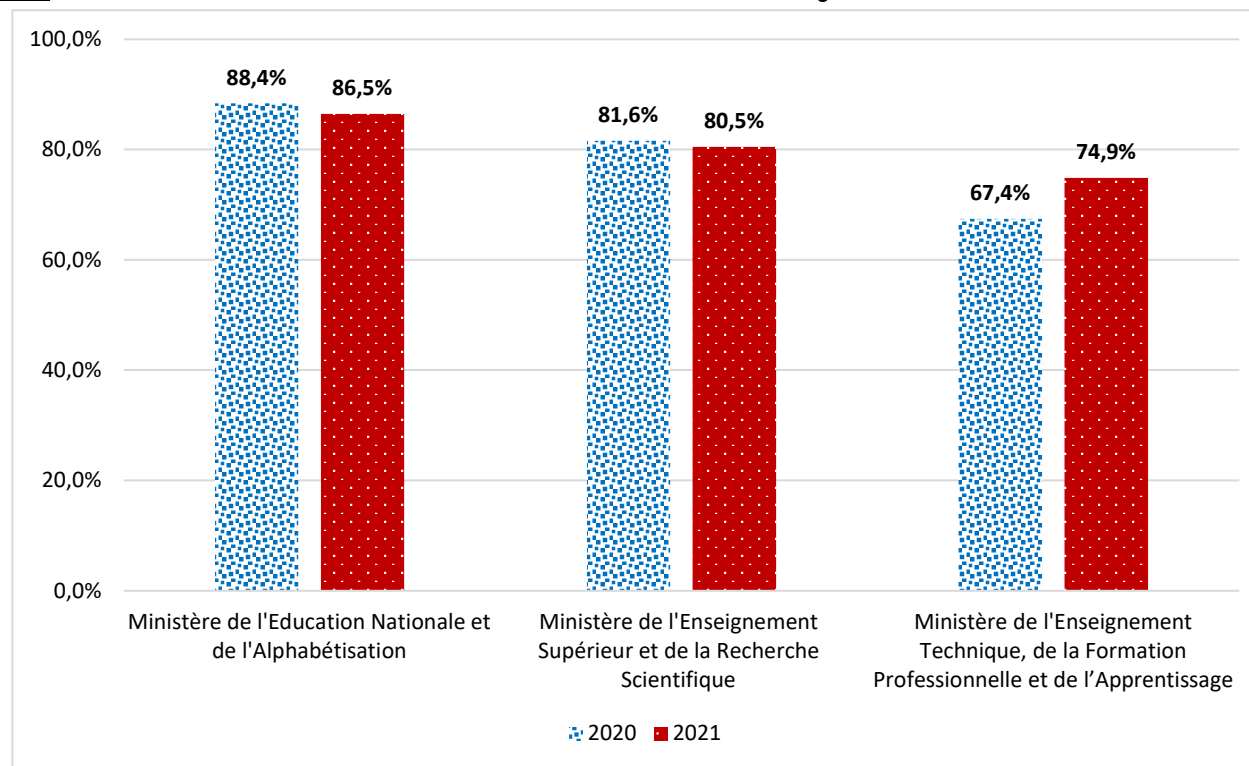
Source : RAP 2021 des ministères et secrétariats d'Etat de la mission 3

**Figure 7 : Réalisation des indicateurs des sections de la mission 4 « Enseignement, Formation et Recherche »**

En 2021, la mission 4 « Enseignement Formation et Recherche » comprend trois (3) ministères dont la performance est mesurée par 55 indicateurs.

Le taux moyen de réalisation des cibles définies est 80,6% contre 79,1% en 2020. Le taux d'accroissement est de 1,9%.

Le Ministère de l'Éducation Nationale et de l'Alphabétisation et le Ministère de l'Enseignement Supérieur et de la Recherche Scientifique présentent les taux les plus élevés.



Source : RAP 2021 des ministères de la mission 4



**Figure 8** : Réalisation des indicateurs des sections de la mission 5 « Santé et Actions Sociales »

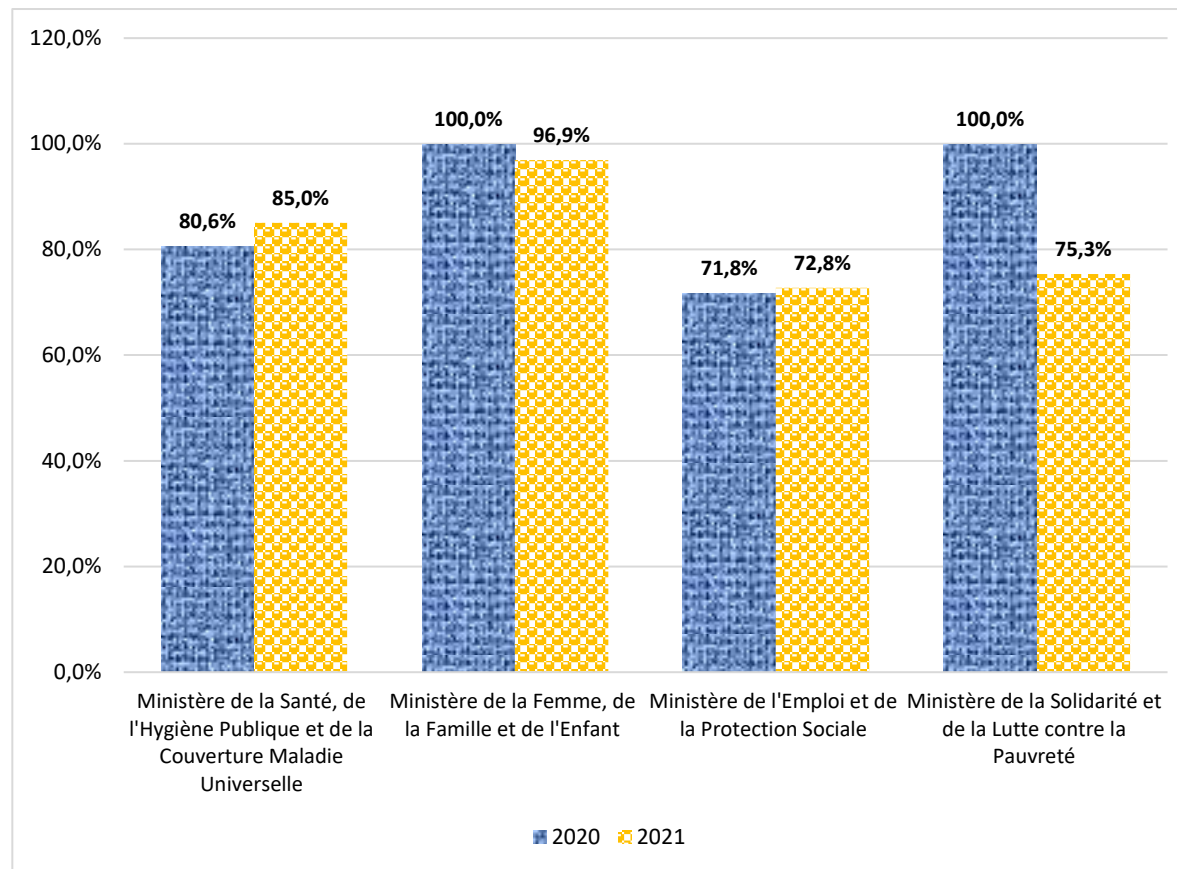
En 2021, la mission 5 « Santé et Actions Sociales » comprend cinq (5) ministères et un (1) secrétariat d'État dont la performance est mesurée par 106 indicateurs.

Le taux moyen de réalisation des cibles définies est de 82,5% contre 82,3% en 2020. Le taux d'accroissement est de 0,3%.

Les ministères présentant les taux les plus élevés sont le Ministère de la Femme, de la Famille et de l'Enfant et le Ministère de la Santé, de l'Hygiène Publique et de la Couverture Maladie Universelle.

En ce qui concerne le Ministère de la Réconciliation et de la Cohésion Nationale, l'absence de taux de réalisation s'explique par le fait que les rapports annuels de performance n'ont pas été élaborés. En effet, le ministère ayant été créé en fin d'année 2020, il ne figure pas dans le DPPD-PAP 2021-2023.

Concernant le Secrétariat d'Etat auprès du Ministère de l'Emploi et de la Protection Sociale, chargé de la Protection Sociale, son absence sur le graphique comparatif se justifie par l'absence de données pour l'exercice 2020.



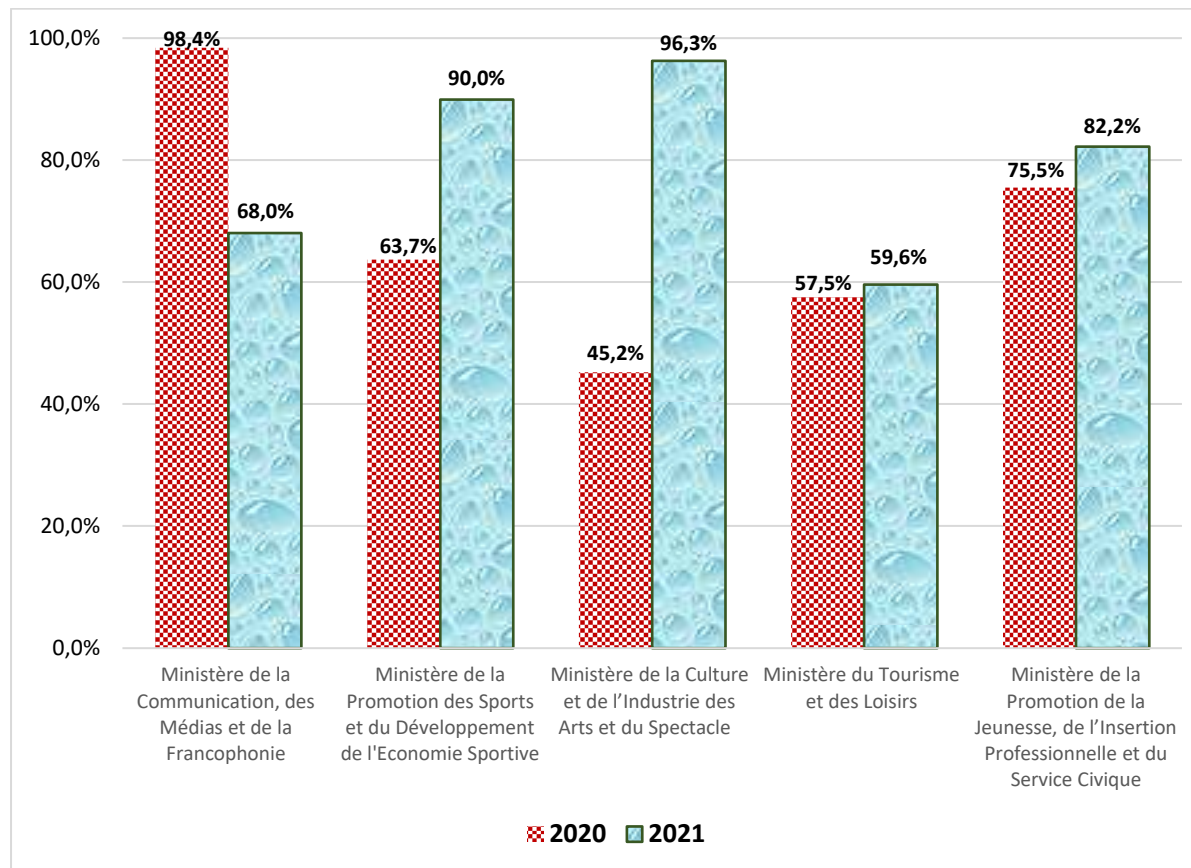
Source : RAP 2021 des ministères et secrétariats d'Etat de la mission 5

**Figure 9** : Réalisation des indicateurs des sections de la mission 6 « Culture, Jeunesse, Sports et Loisirs »

En 2021, la mission 6 « Culture, Jeunesse, Sports et Loisirs » est constituée de cinq (5) ministères dont la performance est mesurée par 79 indicateurs

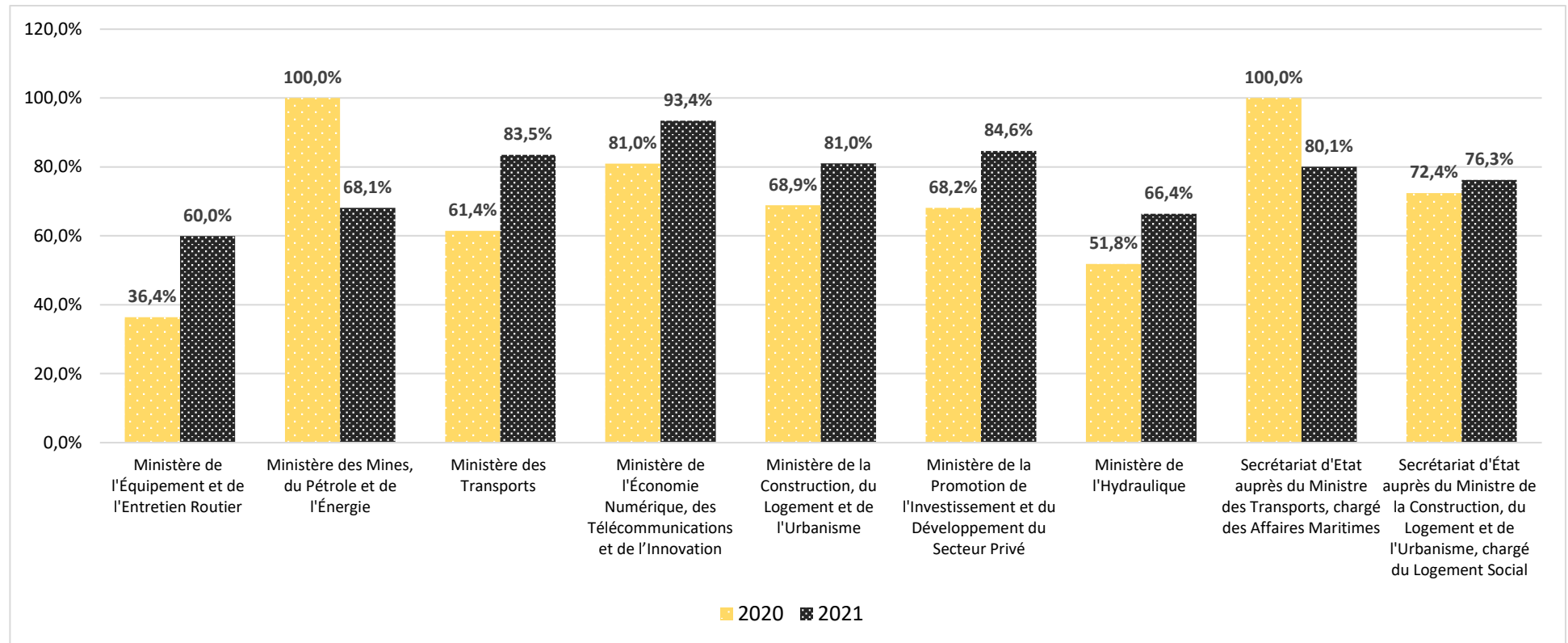
Le taux moyen de réalisation des cibles définies est de 79,2% contre 68,8% en 2020. Le taux d'accroissement se chiffre à 15,1%.

Le Ministère de la Culture et de l'Industrie des Arts et du Spectacle et celui en charge de la Promotion des Sports et du Développement de l'Économie Sportive présentent les taux les plus élevés.



Source : RAP 2021 des ministères de la mission 6

Figure 10 : Réalisation des indicateurs des sections de la mission 7 « Développement des Infrastructures et Équipements Collectifs »



Source : RAP 2021 des ministères et secrétariats d'État de la mission 7

En 2021, la mission 7 « Développement des Infrastructures et Équipements Collectifs » est constituée de sept (7) ministères et deux (2) secrétariats d'État dont la performance est mesurée par 167 indicateurs.

Le taux moyen de réalisation des cibles définies est de 77,0% contre 67,9% en 2020. Le taux d'accroissement se chiffre à 13,4%.

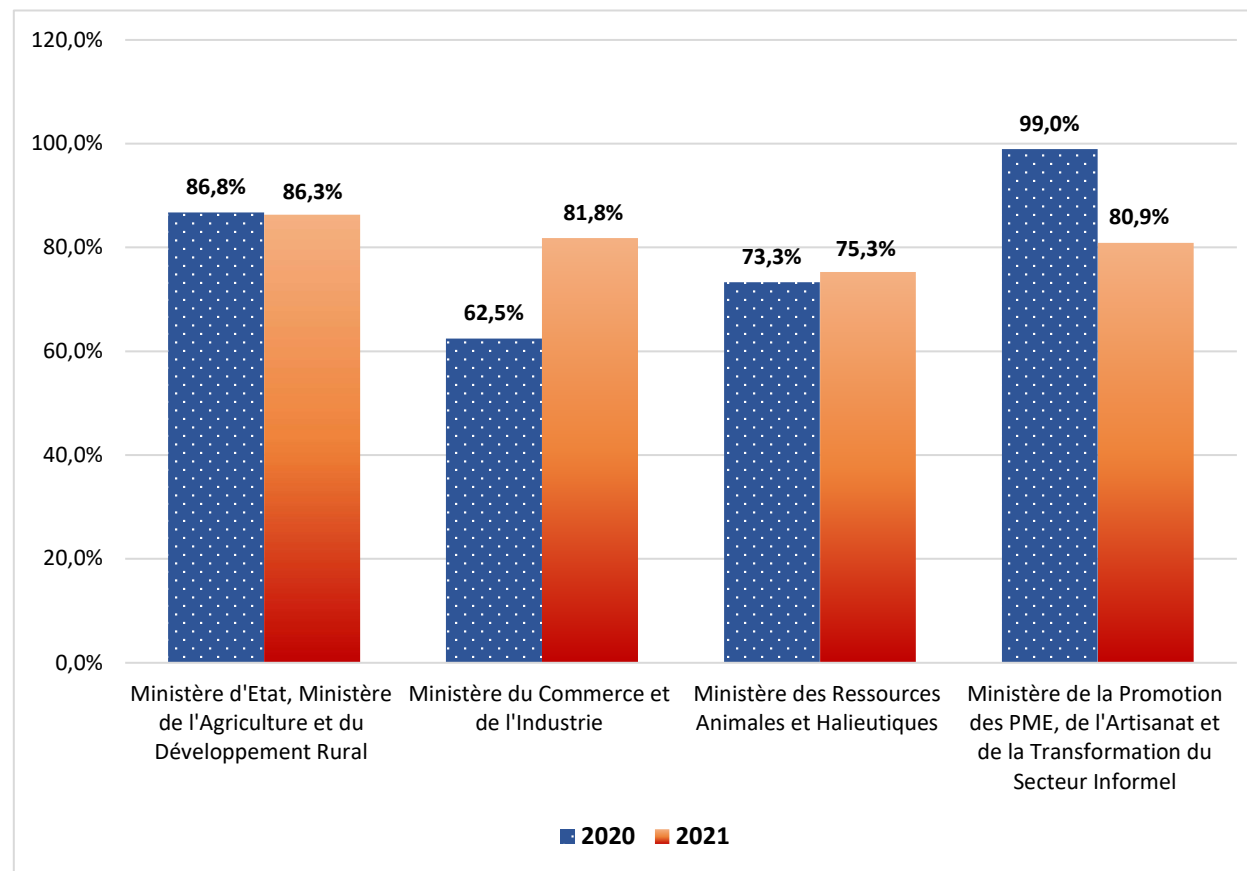
Le Ministère de l'Économie Numérique, des Télécommunications et de l'Innovation, le Ministère de la Promotion de l'Investissement et du Développement du Secteur Privé et le Ministère des Transports portent les taux de réalisation les plus élevés.

**Figure 11** : Réalisation des indicateurs des sections de la mission 8 « Production, Développement industriel et Commercial »

En 2021, la mission 8 « Production, Développement industriel et Commercial » comprend 4 ministères dont la performance est mesurée par 99 indicateurs.

Le taux moyen de réalisation des cibles définies est de 81,1% contre 72,6% en 2020. Le taux d'accroissement est de 11,7%.

Dans cette mission, le Ministère d'Etat, Ministère de l'Agriculture et du Développement Rural et le Ministère du Commerce et de l'Industrie ont réalisés les taux les plus élevés.



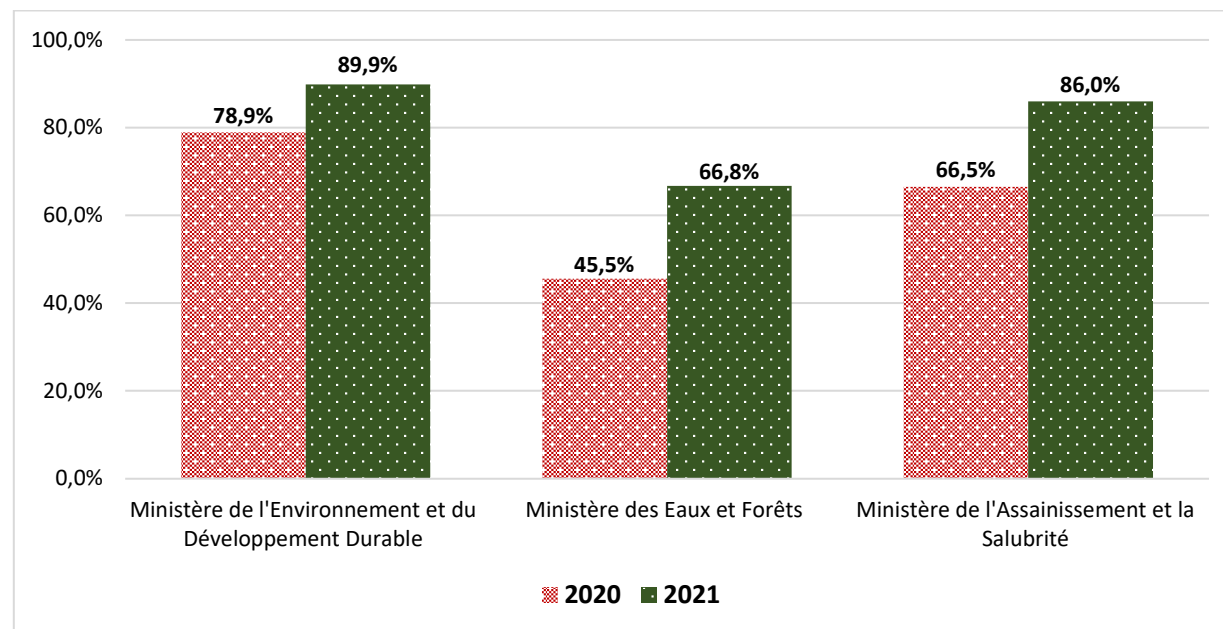
Source : RAP 2021 des ministères de la mission 8

**Figure 12** : Réalisation des indicateurs des sections de la mission 9 « Environnement, Cadre de Vie et Protection de la Nature »

En 2021, les ministères composant la mission 9 « Environnement, Cadre de Vie et Protection de la Nature » sont au nombre de 3 dont la performance est mesurée par 46 indicateurs.

Le taux moyen de réalisation des cibles définies est de 80,9% contre 63,7% en 2020, soit un taux d'accroissement de 26,9%.

Le Ministère de l'Environnement et du Développement Durable et le Ministère de l'Assainissement et de la Salubrité ont les taux les plus élevés.



Source : RAP 2021 des ministères de la mission 9

L'analyse de la réalisation des indicateurs des sections par mission permet de relever que le taux moyen de réalisation des cibles pour les neuf (09) missions est passé de 73,7% en 2020 à 82,1% en 2021. Cette évolution s'explique, notamment par l'appropriation des différents outils de gestion par les acteurs et l'amélioration des mécanismes de suivi des indicateurs.

En outre, le taux des cibles non définies est passé de 5,8% en 2020 à 1,2% en 2021. Ceci s'explique, d'une part, par l'appropriation des outils de planification et d'autre part, par l'amélioration des mécanismes de collecte de données statistiques au sein des ministères et secrétariats d'Etat.

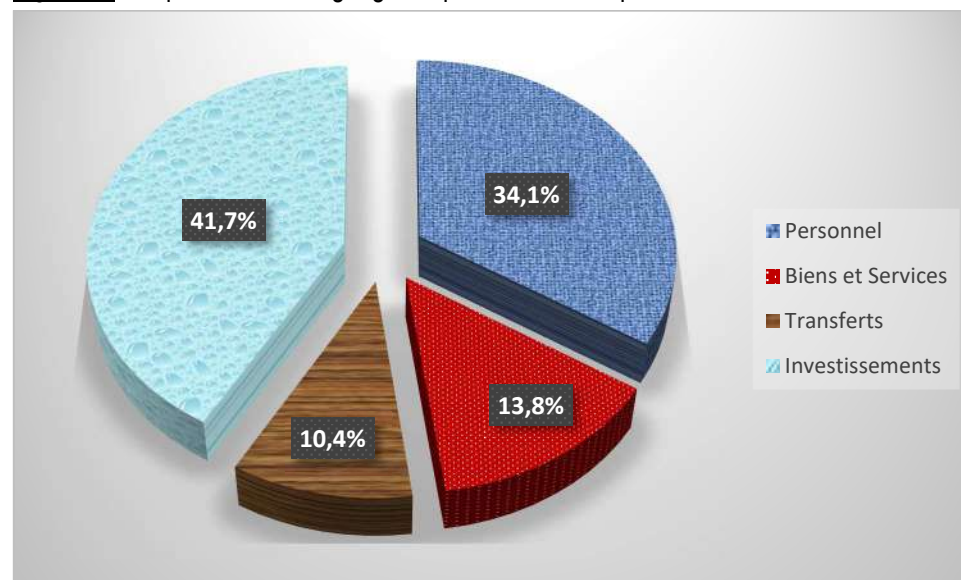
### II.1.3. Financement global des programmes supports et opérationnels

Tableau 3 : Financement global des programmes supports et opérationnels

	BUDGET VOTE	COLLECTIF	BUDGET ACTUEL (BA)	MANDATS ORDONNANCÉS (MO)	TAUX DE REALISATION 100x(MO/BA)
Personnel	1 756 977 191 892	1 782 440 191 892	1 788 271 337 965	1 785 105 362 349	99,8%
Biens et Services	511 781 147 302	530 039 914 076	724 876 455 663	723 323 659 189	99,8%
Transferts	468 065 832 508	445 255 247 724	546 619 430 546	546 242 071 688	99,9%
Investissements	1 620 314 719 190	1 979 086 839 695	2 189 389 493 659	1 712 563 877 880	78,2%
<b>Total</b>	<b>4 357 138 890 892</b>	<b>4 736 822 193 387</b>	<b>5 249 156 717 833</b>	<b>4 767 234 971 106</b>	<b>90,8%</b>

Source : SIGOBE

Figure 13 : Répartition du budget global par nature de dépenses



Source : SIGOBE

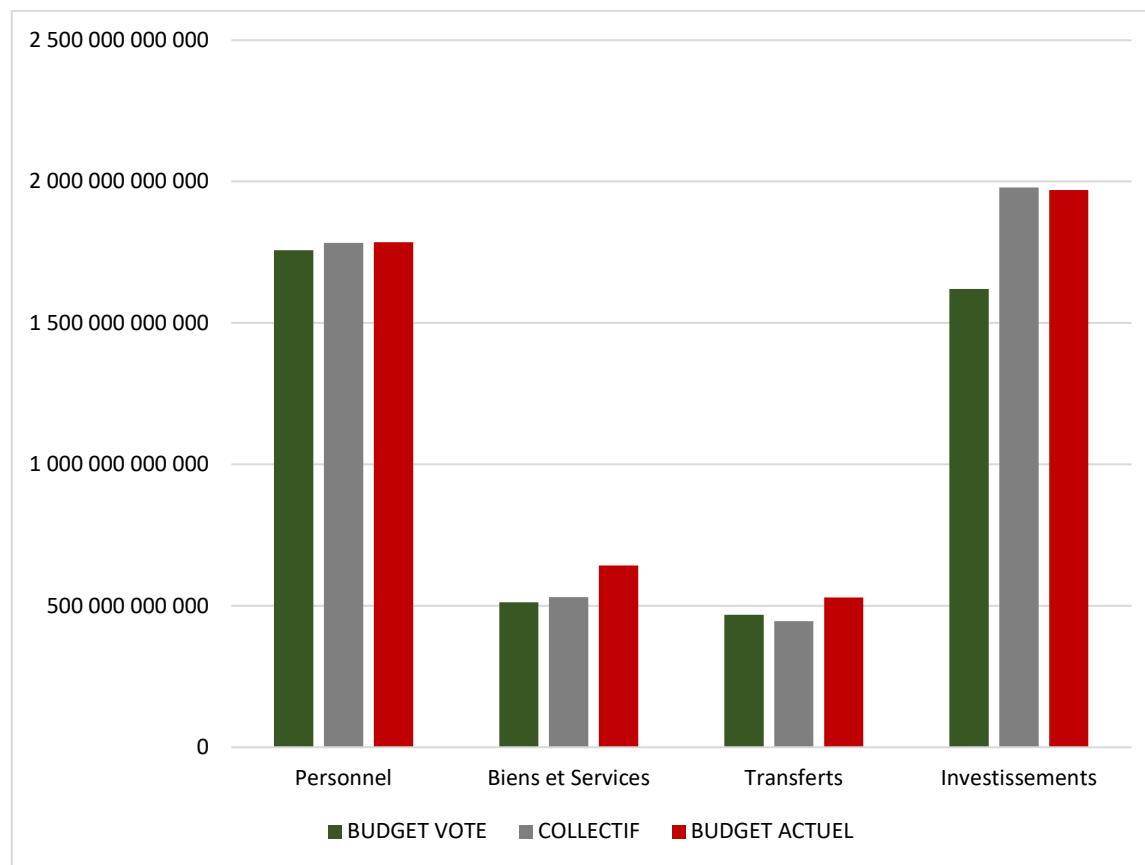
L'analyse des données financières s'est faite sur la base du budget actuel et des mandats ordonnancés au 31 janvier 2022.

En 2021, à la suite du collectif budgétaire intervenu en cours d'année, le budget initial destiné aux programmes, d'un montant de 4.357.138.890.892 FCFA est passé à 4.736.822.193.387 FCFA contre 4.813.559.959.806 FCFA en 2020.

Divers actes modificatifs intervenus en cours d'exercice ont porté le budget actuel des programmes à 5.249.156.717.833 FCFA (5.213.214.571.993 FCFA en 2020) dont :

- 34,1% pour le Personnel ;
- 13,8% pour les Biens et Services ;
- 10,4% pour les Transferts ;
- 41,7% pour les Investissements.

Figure 14 : Financement global des ministères par nature de dépenses



Le budget global des programmes, en 2021, est passé de 4.357.138.890.892 FCFA à 5.249.156.717.833 FCFA, à la suite du collectif et des diverses modifications budgétaires intervenues en cours d'exercice.

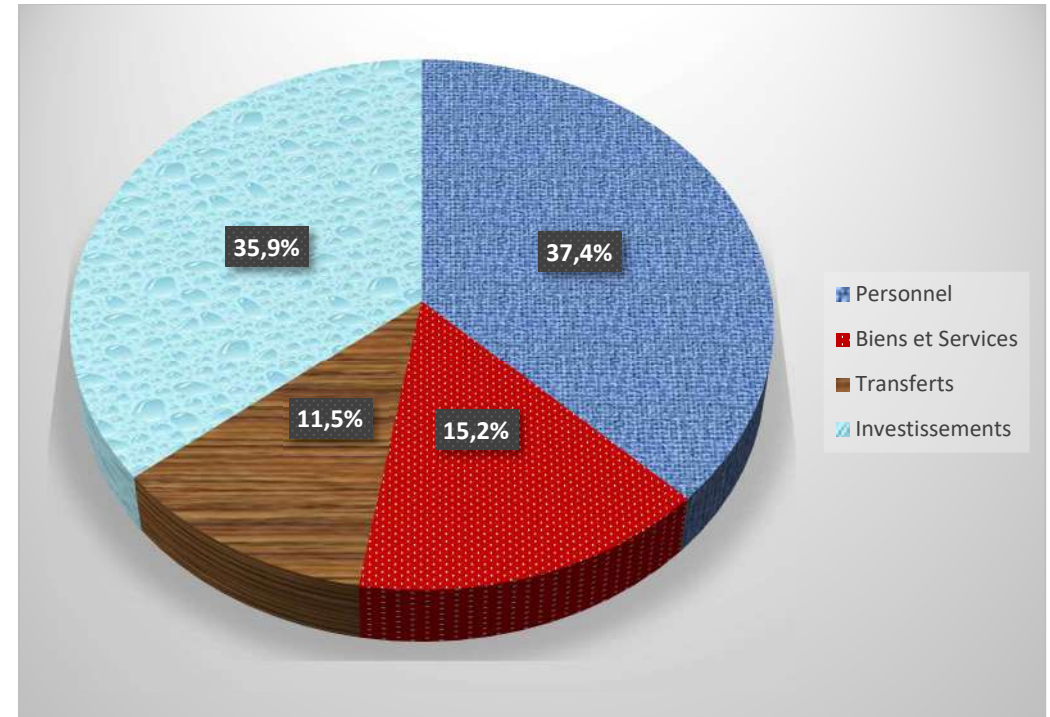
Les plus fortes hausses concernent les natures de dépenses Biens et Services (25,4%) et Investissements (21,6%).

Source : SIGOBE

Figure 15 : Répartition des mandats ordonnancés des programmes par nature de dépenses

En 2021, le niveau global des mandats ordonnancés est de 4.767.234.971.106 FCFA avec :

- 37,4% pour le Personnel ;
- 15,2% pour les Biens et Services ;
- 11,5% pour les Transferts ;
- 35,9% pour les Investissements.



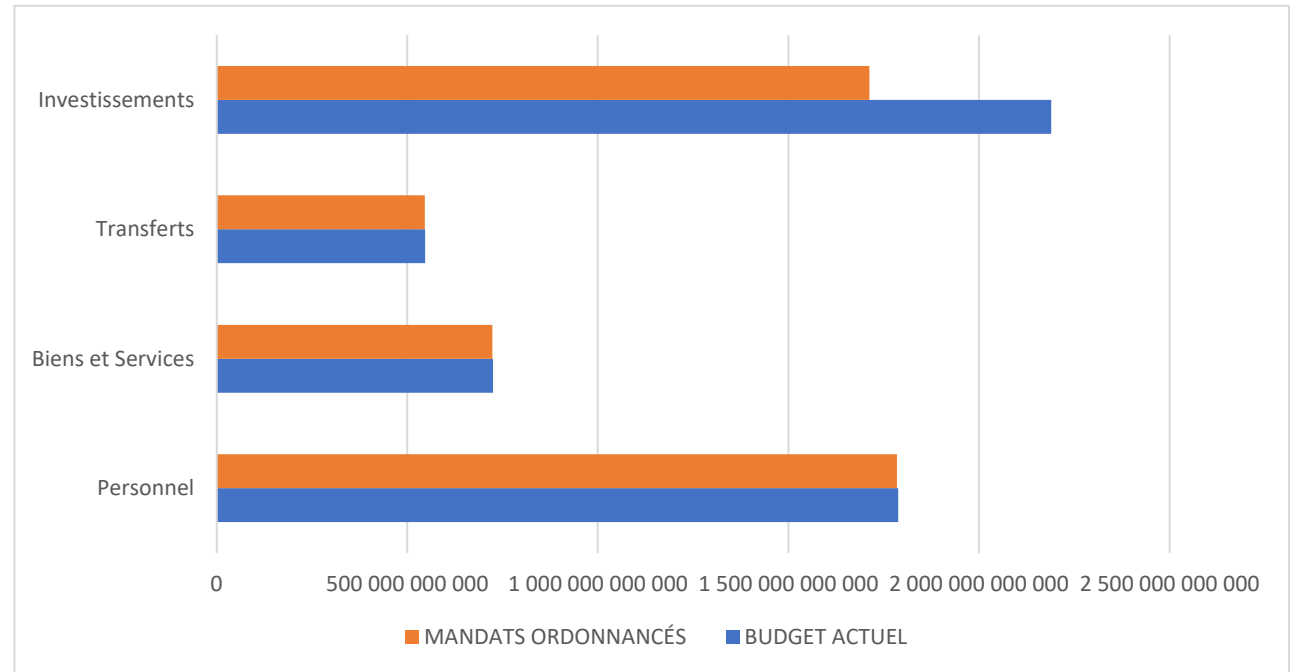
Source : SIGOBE



Figure 16 : Niveau de réalisation du budget des programmes à l'intérieur des natures de dépenses

En 2021, à l'intérieur de chaque nature de dépenses, le niveau des mandats ordonnancés se présente de la manière suivante :

- 99,8% pour le Personnel ;
- 99,8% pour les Biens et Services ;
- 99,9% pour les Transferts ;
- 78,2% pour les Investissements.



Source : SIGOBE

### III. Rapport sur les Comptes Spéciaux du Trésor

La Loi Organique n°2014-336 du 05 juin 2014 relative aux Lois de Finances (LOLF) dispose en son article 29 que « le budget de l'Etat comprend le budget général, les budgets annexes et les Comptes Spéciaux du Trésor ».

Le budget général regroupe l'ensemble des programmes auxquels sont alloués des crédits budgétaires et qui sont soumis aux critères de performance.

Il n'existe pas de budgets annexes dans la loi de finances 2021.

Quant aux Comptes Spéciaux du Trésor (CST), ils sont constitués en recettes et dépenses de comptes d'affectation spéciale et de comptes de prêts rétrocédés transférés en ressources de trésorerie et ne sont pas soumis à des critères de performance spécifiques.

Compte tenu de l'incidence du montant des CST sur l'équilibre global du budget de l'exercice 2021, le présent rapport les intègre.

Les 27 Comptes Spéciaux du Trésor repartis entre 14 sections budgétaires, portent essentiellement sur des transferts de fonds aux services autonomes ou décentralisés (Établissements Publics Nationaux, collectivités décentralisées, sociétés d'État, etc.) ainsi que les contributions de la Côte d'Ivoire au fonctionnement de certaines organisations régionales et sous-régionales. Le budget actuel, en 2021, au titre des Comptes Spéciaux du Trésor est de 779.642.929.136 FCFA. Leur liste complète se présente comme suit :

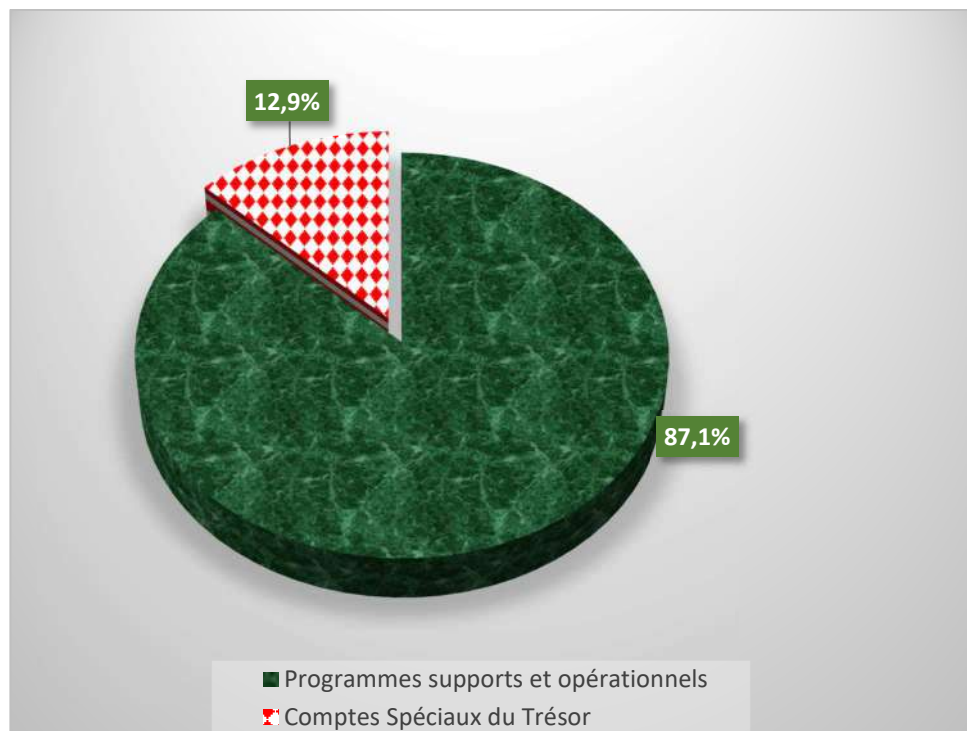
*Tableau 4 : Liste des CST du budget de l'Etat pour l'exercice budgétaire 2021*

Sections	Libellés des Comptes Spéciaux du Trésor
Ministère d'État, Ministère de l'Agriculture et du Développement Rural	Transférer les recettes affectées aux Fonds Interprofessionnels pour la Recherche et le Conseil Agricole (FIRCA)
	Transférer les recettes affectées au Fonds d'Investissement Agricole (2QC)
	Soutenir le secteur anacarde (Parafiscalité anacarde)
	Transférer les recettes affectées au secteur café cacao
Ministère de l'Économie et des Finances	Transférer les recettes affectées au fonds d'investissement en milieu rural (FIMR)
Ministère de l'Intérieur et de la Sécurité	Transférer les recettes affectées aux Collectivités Territoriales
Ministère du Budget et du Portefeuille de l'État	Transférer la taxe spéciale
	Transférer les recettes affectées pour le contrôle des Marchandises à l'Importation

<b>Sections</b>	<b>Libellés des Comptes Spéciaux du Trésor</b>
Ministère du Budget et du Portefeuille de l'État	Transférer les prélèvements communautaires UEMOA-CEDEAO (PCS-PCC)
	Transférer la taxe à l'importation de l'Union Africaine (UA)
Ministère de l'Équipement et de l'Entretien Routier	Transférer les recettes affectées au Fonds d'Entretien Routier (FER)
Ministère de l'Enseignement Technique, de la Formation Professionnelle et de l'Apprentissage	Apporter un appui à la formation professionnelle (FDFP)
Ministère de la Santé, de l'Hygiène Publique et de la Couverture Maladie Universelle	Renforcer la lutte contre le tabac, l'alcoolisme et autres addictions / Fonds National de lutte contre le SIDA (FNLS)
	Renforcer la lutte contre le tabac, l'alcoolisme et autres addictions / Programme National de Lutte contre le Tabagisme, l'Alcoolisme et les autres Addictions (PNLTAT)
Ministère de la Communication, des Médias et de la Francophonie	Transférer la taxe de Publicité au Fonds de Soutien et de Développement de la Presse (FSDP)
	Transférer la redevance RTI
Ministère de la Promotion des Sports et du Développement de l'Économie Sportive	Transférer la taxe sur le tabac pour le développement du sport (Fédérations sportives)
Ministère de la Culture et de l'Industrie des Arts et du Spectacle	Transférer la taxe pour la Promotion de la culture (Fonds de la Culture)
Ministère des Mines, du Pétrole et de l'Energie	Transférer la TVA affectée au secteur électricité
	Transférer la TSU-SIR à la SIR
Ministère du Tourisme et des Loisirs	Transférer la Taxe d'Embarquement sur les Titres de Transports Aériens pour la Promotion du tourisme en Côte d'Ivoire (CI Tourisme)
	Transférer la Taxe pour le Développement du Tourisme au Fonds de Développement Touristique
Ministère de l'Économie Numérique, des Télécommunications et de l'Innovation	Soutenir l'activité de régulation du secteur des télécommunications
	Transférer la Taxe pour le Développement des nouvelles technologies en zones rurales (ANSUT)
Ministère de l'Assainissement et de la Salubrité	Transférer les Taxes d'enlèvement des ordures ménagères/ANAGED
	Transférer les recettes affectées au financement de la Salubrité Urbaine/ANAGED
	Transférer les recettes affectées à l'ONAD pour l'Assainissement et le Drainage

*Source : SIGOBE*

Figure 17 : Répartition du budget entre les programmes « supports et opérationnels » et les CST



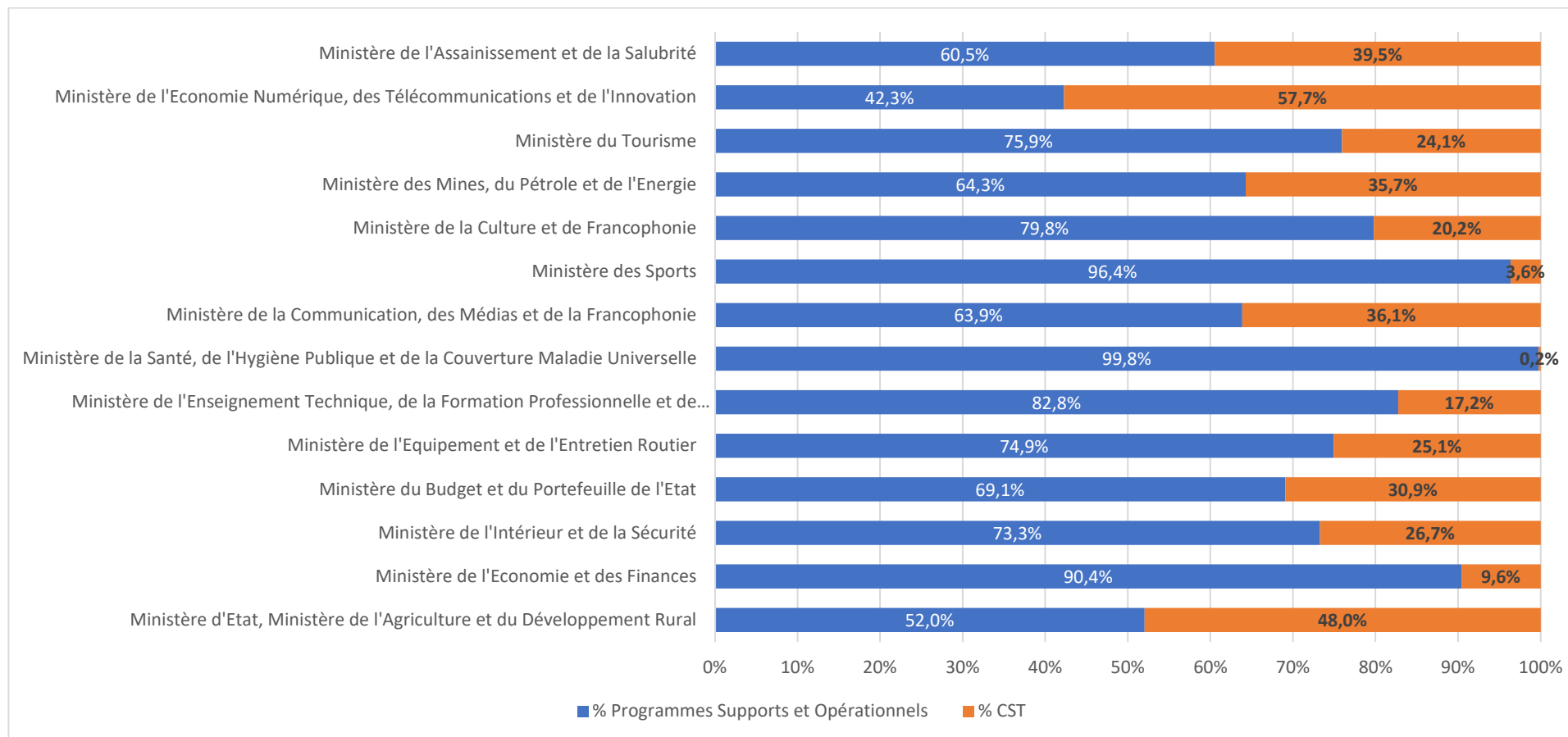
Source : SIGOBE

Le budget global des programmes y compris les CST, qui s'élève à 6.028.799.646.969 FCFA, est reparti comme suit :

- 87,1% pour les programmes supports et opérationnels ;
- 12,9% pour les Comptes Spéciaux du Trésor.

Les CST représentent 12,9% du budget soumis à la performance.

Figure 18 : Proportion du budget des CST par ministère

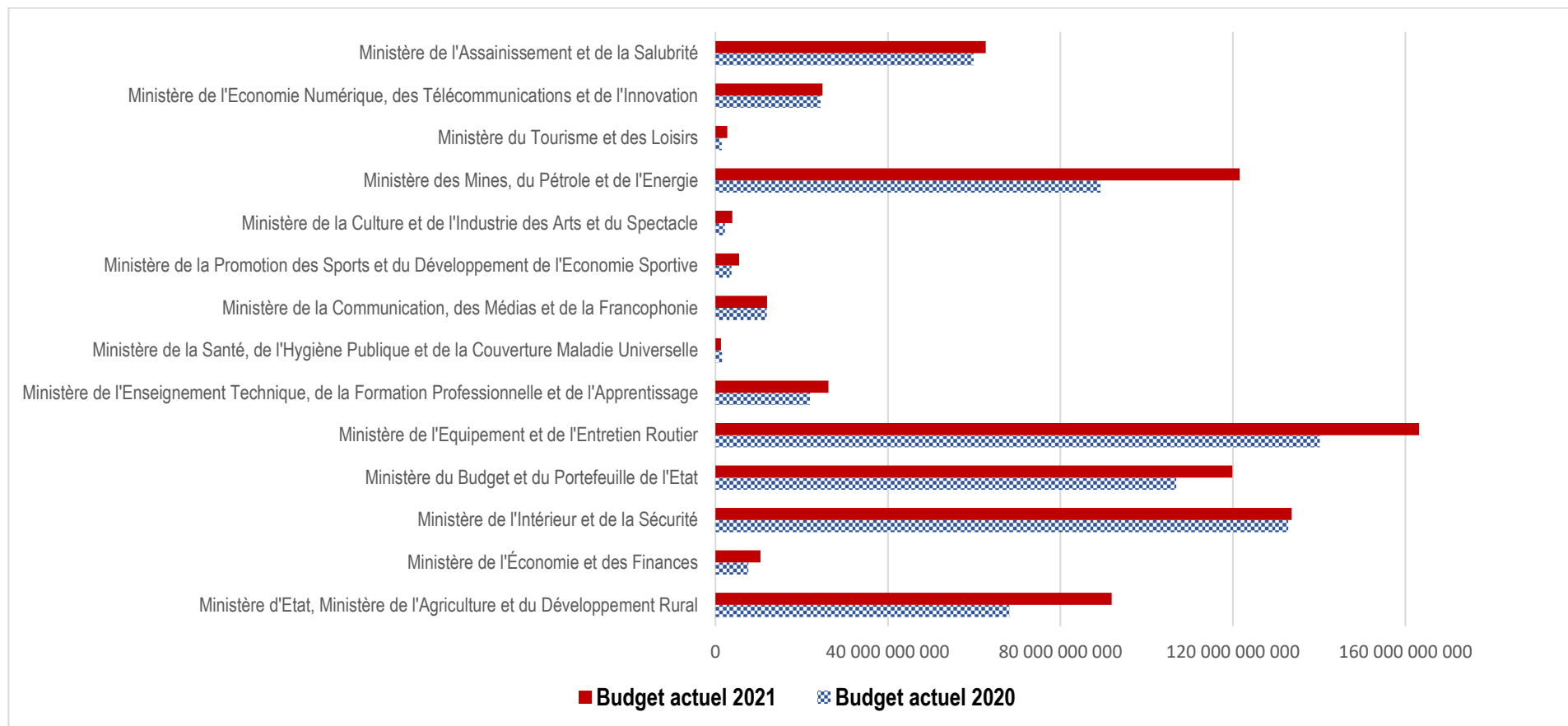


Source : SIGOBE

Les ministères dont les proportions des CST sont les plus élevées sont :

- Ministère de l'Économie Numérique, des Télécommunications et de l'Innovation avec 57,7% ;
- Ministère d'Etat, Ministère de l'Agriculture et du Développement Rural avec 48,0%.

Figure 19 : Évolution du budget actuel des CST de 2020 à 2021



Source : SIGOBE

Pour l'année 2021, le montant voté au titre des Comptes Spéciaux du Trésor est de 808.003.472.000 FCFA. A l'issue d'ajustements budgétaires, ce montant est passé à 779.642.929.136 FCFA au budget actuel contre 672.069.500.000 FCFA en 2020.

Comparativement à 2020, la quasi-totalité des ministères a connu une hausse des crédits des CST en 2021 avec une variation plus prononcée pour le Ministère de l'Équipement et de l'Entretien Routier, le Ministère des Mines, du Pétrole et de l'Énergie et le Ministère d'Etat, Ministère de l'Agriculture et du Développement Rural.

Figure 20 : Comparaison entre budget voté et budget actuel (CST)



Source : SIGOBE

Au cours de l'année 2021, les budgets des CST ont connu des évolutions. Les crédits budgétaires de 6 ministères ont connu une augmentation, tandis que ceux de 8 ministères ont subi une baisse. Toutes ces modifications ont été réalisées pour répondre aux priorités en vue de l'amélioration de la performance des programmes supports et opérationnels.

## CONCLUSION

Le présent Rapport Général sur la Performance, élaboré au terme de l'exercice budgétaire 2021, fait la synthèse des Rapports Annuels de Performance des 131 programmes supports et programmes opérationnels contenus dans l'Annexe 4 à la loi de finances de l'année 2021 intitulée « Document de Programmation Pluriannuelle des Dépenses – Projets Annuels de Performance (DPPD-PAP 2021-2023) ». Il intègre également l'analyse sur les Comptes Spéciaux du Trésor.

La synthèse des rapports de performance fait ressortir 11 indicateurs (1,3%) dont les valeurs prévisionnelles ne sont pas définies. En ce qui concerne les 842 indicateurs (98,7%) dont les cibles ont été définies, ils enregistrent un **taux moyen de réalisation de 82,1%** contre 73,7% en 2020, soit un **taux de d'accroissement de 11,5%**.

Quant aux CST, ils représentent 13,1% du budget soumis à la performance.

Le budget 2021 a été exécuté dans de bonnes conditions grâce à l'amélioration du système d'information budgétaire (SIGOBE) et les résultats enregistrés au cours de cette année sont satisfaisants. Cette situation s'explique par la conjugaison de plusieurs facteurs dont :

- une meilleure appropriation des outils d'élaboration des projets annuels de performance par les acteurs qui a permis d'améliorer la définition des cadres de performance et de réduire le nombre de cibles non réalisées ;
- un suivi plus renforcé des indicateurs de performance au sein des ministères ;
- une implication plus accrue des plus hautes autorités ministérielles qui a permis de renforcer les dialogues de gestion et de prévenir les éventuelles anomalies qui auraient entamé la qualité des cadres de performance.

Pour garder cette bonne dynamique et améliorer la performance des programmes, des leviers d'actions s'avèrent nécessaires. Il s'agit notamment de :

- l'élaboration des documents de stratégie sectorielle pour les ministères n'en disposant pas ;
- la poursuite de la sensibilisation des acteurs en vue de leur implication effective dans la mise en œuvre des dialogues de gestion et l'appropriation complète des outils d'élaboration des documents budgétaires (DPPD-PAP et RAP) ;
- la poursuite du renforcement de capacité des gestionnaires de crédits ;
- la finalisation des outils de gestion restants et leur déploiement au sein des ministères.



## ANNEXES

### Annexe 1 : Architecture programmatique détaillée

MISSIONS	MINISTERES / PROGRAMMES	ACTIONS
<b>Pouvoirs publics, Organes de Souveraineté et Gouvernance</b>	<b>Ministère d'Etat, Ministère des Affaires Étrangères de l'Intégration Africaine et de la Diaspora</b>	
	<b>Programme 1 : Administration Générale</b>	Action 11: Coordination et animation en matière de politique extérieure
		Action 12: Planification et suivi-évaluation
		Action 13: Gestion des ressources humaines, matérielles et financières
		Action 14: Information et communication
	<b>Programme 2 : Relation bilatérale</b>	Action 21: Renforcement de la coordination des initiatives en matière de relation bilatérale
		Action 22: Définition de stratégies et suivi de la relation bilatérale
		Action 23 : Intensification des missions de prospections économiques et commerciales au profit de la Côte d'Ivoire
	<b>Programme 3 : Relation multilatérale</b>	Action 31: Coordination des initiatives en matière de relation multilatérale
		Action 32: Suivi de la relation multilatérale
	<b>Programme 4 : Protocole d'État, Affaires Juridiques et Consulaires</b>	Action 41: Coordination de la mise en œuvre des initiatives en matière du Protocole d'État, des Affaires Juridiques et Consulaires
		Action 42: Protection des réfugiés et apatrides
		Action 43: Gestion des affaires juridiques, consulaires et de l'Etat civil
	<b>Programme 5: Ivoiriens de l'extérieur</b>	Action 51 : Assistance et facilitation du retour de la diaspora ivoirienne
		Action 52 : Lutte contre la migration irrégulière
		Action 53 : Mobilisation des compétences et ressources de la diaspora ivoirienne
		Action 54 : Coordination des actions en faveur des ivoiriens de l'extérieur
	<b>Ministère de l'Intérieur et de la Sécurité</b>	
	<b>Programme 1 : Administration Générale</b>	Action 11: Coordination et animation du Ministère
		Action 12: Planification, suivi et évaluation
		Action 13: Gestion des ressources matérielles et financières du ministère
		Action 14: Information et communication
	<b>Programme 2 : Sécurité Intérieure</b>	Action 21 : Recrutement, formation et gestion du personnel de Police
		Action 22 : Amélioration des conditions de santé des fonctionnaires de Police
Action 23 : Sécurité et protection des personnes et des biens		
Action 24 : Construction, réhabilitation, et équipement des infrastructures de la Police Nationale		

MISSIONS	MINISTERES / PROGRAMMES	ACTIONS
<b>Pouvoirs publics, Organes de Souveraineté et Gouvernance</b>	<b>Ministère de l'intérieur et de la Sécurité (Suite)</b>	
	<b>Programme 3 : Décentralisation</b>	Action 31 : Renforcement du cadre institutionnel du processus de décentralisation
		Action 32 : Renforcement des capacités des structures de tutelle des Collectivités Territoriales
		Action 33:Coordination des services des districts autonomes
		Action 34:Coordination des services des régions
		Action 35:Coordination des services des communes
		Action 36: Coordination du développement des services généraux dans les régions
		Action 37:Coordination du développement des services généraux dans les communes
		Action 38:Coordination du développement de l'ordre et de la sécurité dans les districts autonomes
		Action 39:Coordination du développement de l'ordre et de la sécurité dans les régions
		Action 310: Coordination du développement de l'ordre et de la sécurité dans les communes
		Action 311: Coordination du développement des affaires économiques dans les districts autonomes
		Action 312:Coordination du développement des affaires économiques dans les régions
		Action 313:Coordination du développement des affaires économiques dans les communes
		Action 314:Coordination du développement de la protection de l'environnement dans les régions
		Action 315: Coordination du développement de la protection de l'environnement dans les communes
		Action 316:Coordination du développement des logements et équipements collectifs dans les districts autonomes
		Action 317: Coordination du développement des logements et équipements collectifs dans les régions
		Action 318: Coordination du développement des logements et équipements collectifs dans les communes
		Action 319: Coordination du développement de la santé dans les districts autonomes
		Action 320: Coordination du développement de la santé dans les régions
		Action 321: Coordination du développement de la santé dans les communes
		Action 322: Coordination du développement des loisirs, culture et culte dans les districts autonomes
		Action 323: Coordination du développement des loisirs, culture et culte dans les régions
		Action 324: Coordination du développement des loisirs, culture et culte dans les communes
		Action 325: Coordination du développement de l'enseignement dans les districts autonomes
		Action 326:Coordination du développement de l'enseignement dans les régions
		Action 327: Coordination du développement de l'enseignement dans les communes
		Action 328: Coordination du développement de la protection sociale dans les districts autonomes
		Action 329: Coordination du développement de la protection sociale dans les régions
		Action 330: Coordination du développement de la protection sociale dans les communes
		Action 331: Appui pour le fonctionnement des collectivités
		Action 332: Appui pour le développement des collectivités

MISSIONS	MINISTERES / PROGRAMMES	ACTIONS
<b>Pouvoirs publics, Organes de Souveraineté et Gouvernance</b>	<b>Ministère de l'intérieur et de la Sécurité (suite)</b>	
	<b>Programme 4 : Administration territoriale et identification</b>	Action 41 : Renforcement et amélioration de l'offre de service de l'Administration du Territoire
		Action 42 : Modernisation du processus d'identification des populations
		Action 43 : Renforcement de l'encadrement de la vie culturelle et promotion de la laïcité de l'État
	<b>Programme 5 : Protection civile</b>	Action 51 : Renforcement de la protection civile
	<b>Ministère délégué auprès du Ministre d'Etat, Ministre des Affaires Etrangères, de l'Intégration Africaine et de la Diaspora chargé de l'Intégration Africaine</b>	
	<b>Programme 1 : Administration Générale</b>	Action 11: Coordination et animation du Ministère
		Action 12: Gestion des ressources humaines, financières et matérielles
		Action 13: Planification, programmation et suivi-évaluation
		Action 14: Système d'Information et communication
	<b>Programme 2 : Intégration Africaine</b>	Action 21 : Libre circulation et intégration monétaire
		Action 22 : Infrastructures et politiques communautaires de développement durable
Action 23 : Coordination et promotion des politiques d'intégration africaine		
<b>Défense, Sécurité et Justice</b>	<b>Ministère d'État, Ministère de la Défense</b>	
	<b>Programme 1 : Administration Générale</b>	Action 11: Coordination et animation du ministère
		Action 12: Gestion des ressources humaines, financières et matérielles
		Action 13: Planification, programmation et suivi évaluation
		Action 14: Gestion des systèmes d'information et de communication
	<b>Programme 2 : Défense</b>	Action 21 : Renforcement des capacités opérationnelles des Armées et des Forces Spéciales
		Action 22 : Amélioration des conditions de vie, de travail et la sécurité sociale du militaire
		Action 23 : Participation à la sécurité régionale et internationale
	<b>Programme 3 : Sécurité</b>	Action 31 : Renforcement des capacités opérationnelles de la Gendarmerie Nationale
		Action 32 : Amélioration des conditions de vie, de travail et la sécurité sociale du Gendarme
		Action 33 : Participation à la sécurité régionale et internationale

MISSIONS	MINISTERES / PROGRAMMES	ACTIONS
<b>Défense, Sécurité et Justice</b>	<b>Ministère de la Justice et des Droits de l'Homme</b>	
	<b>Programme 1 : Administration Générale</b>	Action 11: Coordination et animation du Ministère
		Action 12: Gestion des ressources humaines, matérielles et financières
		Action 13: Planification, programmation et suivi-évaluation
		Action 14: Formation, documentation, Gestion des Systèmes d'information et de communication
	<b>Programme 2 : Juridictions</b>	Action 21 Renforcement de l'assistance judiciaire, réalisation et mise en œuvre de la carte judiciaire
		Action 22: Optimisation des conditions d'application de la législation en matière civile et pénale
		Action 23: Renforcement de la coopération intersectorielle dans le domaine de la protection de la jeunesse et de l'enfance
		Action 24: Gestion de la formation et de la documentation
	<b>Programme 3 : Établissements pénitentiaires, centres d'observation et de rééducation des mineurs</b>	Action 31: Coordination et suivi de l'exécution des décisions privatives de liberté, amélioration des conditions de détention et du cadre de vie des gardes pénitentiaires et des détenus
		Action 32: Exécution du volet correctionnel des détenus et renforcement des structures d'apprentissages
	<b>Programme 4 : Droits de l'homme</b>	Action 41: Promotion des Droits de l'Homme
		Action 42: Suivi et protection des droits de l'homme
<b>Administration Générale et Développement Économique</b>	<b>Ministère de l'Économie et des Finances</b>	
	<b>Programme 1 : Administration Générale</b>	Action 11 : Coordination et animation du ministère
		Action 12 : Information et communication
		Action 13 : Gestion des ressources humaines, financières et matérielles
		Action 14 : Planification, programmation et suivi-évaluation
		Action 15 : Gestion des contentieux de l'État
	<b>Programme 2 : Gestion macroéconomique et politique économique et financière</b>	Action 21 : Pilotage des politiques économiques et financières
		Action 22 : Soutien au développement du secteur privé et contribution à l'orientation des politiques économiques
		Action 23 : Contribution au développement de l'entrepreneuriat public
		Action 24 : Promotion et coopération économique internationale
		Action 25 : Contribution au renforcement de l'intégration économique régionale
		Action 26 : Coordination des activités du programme 2
		Action 27 : Gestion efficiente des ressources du programme

MISSIONS	MINISTERES / PROGRAMMES	ACTIONS
<b>Administration Générale et Développement Économique</b>	<b>Ministère de l'Économie et des Finances (suite)</b>	
	<b>Programme 3 : Trésor et Comptabilité Publique</b>	Action 31 : Coordination des activités du Programme 3
		Action 32 : Mobilisation des recettes publiques
		Action 33 : Gestion de l'endettement et des dons
		Action 34 : Optimisation de la gestion de la trésorerie et des dépôts
		Action 35 : Exécution efficace des dépenses publiques
		Action 36 : Réglementation et suivi de la comptabilité publique
		Action 37 : Réglementation et surveillance du secteur financier et des relations financières avec l'Étranger
		Action 38 : Réalisation des études, collecte et production des données statistiques économiques et financières
		Action 39 : Gestion efficiente des ressources du programme 3
	<b>Ministère du Budget et du Portefeuille de l'État</b>	
	<b>Programme 1 : Administration Générale</b>	Action 11 : Coordination et animation du ministère
		Action 12 : Information et communication
		Action 13 : Gestion des ressources humaines, matérielles et financières
		Action 14 : Contrôle de l'exécution du budget
	<b>Programme 2 : Douanes</b>	Action 21 : Pilotage, suivi et évaluation de l'administration douanière
		Action 22 : Gestion des ressources informatiques
		Action 23 : Contrôle des opérations douanières et gestion des contentieux
		Action 24 : Émission, recouvrement et comptabilisation des recettes douanières
	<b>Programme 3 : Impôts</b>	Action 31 : Pilotage de l'administration fiscale et appui aux services
		Action 32 : Établissement de l'assiette de l'impôt
		Action 33 : Contrôle de l'impôt
		Action 34 : Recouvrement et comptabilisation des recettes
		Action 35 : Cadastre et gestion de la propriété foncière
	<b>Programme 4 : Budget</b>	Action 41 : Coordination et animation de l'administration budgétaire
		Action 42 : Préparation, élaboration, suivi et contrôle de l'exécution des lois des finances de l'année
		Action 43 : Contrôle des opérations budgétaires de l'État, des EPN et des collectivités décentralisées
		Action 44 : Communication, qualité du service et gestion des ressources humaines et matérielles
Action 45 : Gestion des systèmes d'information budgétaires		

MISSIONS	MINISTERES / PROGRAMMES	ACTIONS
<b>Administration Générale et Développement Économique</b>	<b>Ministère du Budget et du Portefeuille de l'État (suite)</b>	
	<b>Programme 5 : Portefeuille de l'État</b>	Action 51 : Coordination des activités et optimisation du système d'information de la DGPE Action 52 : Gestion active du portefeuille de l'État Action 53 : Mise en place des systèmes de contrôle efficace des entreprises publiques
	<b>Programme 6: Marchés Publics</b>	Action 61 : Pilotage de l'administration des marchés publics Action 62 : Qualité du service et gestion des ressources humaines et matérielles Action 63 : Gestion de la formation, de la communication et des systèmes d'information des marchés publics Action 64 : Règlementation, contrôle, suivi et évaluation des opérations des marchés publics
	<b>Ministère du Plan et du Développement</b>	
	<b>Programme 1 : Administration Générale</b>	Action 11: Coordination et animation du Ministère Action 12: Gestion des ressources humaines, financières et matérielles Action 13: Information et communication
	<b>Programme 2 : Prospective, planification, programmation, suivi et évaluation</b>	Action 21: Pérennisation des réflexions prospectives Action 22: Réalisation de la planification stratégique Action 23: Programmation des investissements publics Action 24: Réalisation du suivi, de l'évaluation et du contrôle des actions de l'État
	<b>Programme 3 : Aménagement du territoire, développement régional et local</b>	Action 31: Mise en place des outils d'aménagement du territoire Action 32: Appui à la mise en œuvre de la politique nationale de l'aménagement du territoire Action 33: Soutien à la mise en œuvre des politiques de développement régional et local
	<b>Programme 4 : Coordination de l'aide, population et productions statistiques</b>	Action 41: Gestion de l'aide et du partenariat Action 42: Gestion de la politique nationale de la population avec les acteurs nationaux et internationaux Action 43: Gestion des statistiques
	<b>Ministère de la Fonction Publique et de la Modernisation de l'Administration</b>	
	<b>Programme 1 : Administration Générale</b>	Action 11: Coordination et animation du Ministère Action 12: Gestion des ressources (humaines, financières et matérielles) Action 13: Planification, programmation et suivi-évaluation Action 14: Gestion du Système d'information et de communication
	<b>Programme 2 : Fonction Publique</b>	Action 21: Amélioration du système de recrutement des fonctionnaires et agents de l'État Action 22: Formation et perfectionnement des cadres de l'Administration Publique et agents de l'État

MISSIONS	MINISTERES / PROGRAMMES	ACTIONS
<b>Administration Générale et Développement Économique</b>	<b>Secrétariat d'Etat auprès du Ministre de la Fonction Publique et de la Modernisation de l'Administration</b>	
	<b>Programme 1 : Administration Générale</b>	Action 11 : Coordination et animation du Ministère
		Action 12 : Gestion des ressources humaines, financières et matérielles du Ministère
		Action 13 : Planification, programmation et suivi-évaluation
		Action 14 : Gestion du système d'information
	<b>Programme 2 : Modernisation de l'Administration</b>	Action 21 : Développement de l'e-Administration
		Action 22 : Renforcement de la politique de Modernisation de l'Administration
		Action 23 : Rationalisation de la création, de l'organisation des services de l'Administration centrale et simplification des procédures administratives
		Action 24 : Mise en place d'un Système de Management de la Qualité (SMQ) dans les Administrations publiques et parapubliques
	<b>Ministère de la Promotion de la Bonne Gouvernance, du Renforcement des Capacités et de la Lutte contre la Corruption</b>	
	<b>Programme 1 : Administration Générale</b>	Action 11 : Coordination et animation
		Action 12 : Gestion des ressources humaines, financières et matérielles
Action 13 : Information et communication		
<b>Programme 2 : Renforcement des capacités</b>	Action 21 : Renforcement des capacités	
	Action 22 : Animation et coordination des actions de renforcement de capacité	
<b>Enseignement Formation et Recherche</b>	<b>Ministère de l'Education Nationale et de l'Alphabétisation</b>	
	<b>Programme 1 : Administration Générale</b>	Action 11 : Coordination et animation du ministère
		Action 12 : Planification, programmation et suivi-évaluation
		Action 13 : Information et communication
		Action 14 : Gestion des ressources humaines, financières et matérielles
	<b>Programme 2 : Enseignement préscolaire et primaire</b>	Action 21 : Gestion des écoles préscolaires et primaires
		Action 22 : Suivi pédagogique, contrôle et évaluation du préscolaire et du primaire
		Action 23 : Formation initiale des enseignants du préscolaire et du primaire
		Action 24 : Construction, réhabilitation et équipement des infrastructures du préscolaire et du primaire
	<b>Programme 3 : Enseignement secondaire général</b>	Action 31 : Gestion des établissements du secondaire général du premier et du second cycle
		Action 32 : Construction, réhabilitation et équipement des infrastructures du secondaire général
	<b>Programme 4 : Alphabétisation et Éducation non formelle</b>	Action 41 : Gestion de l'alphabétisation

MISSIONS	MINISTERES / PROGRAMMES	ACTIONS
<b>Enseignement Formation et Recherche</b>	<b>Ministère de l'Enseignement Supérieur et de la Recherche Scientifique</b>	
	<b>Programme 1 : Administration Générale</b>	Action 11: Coordination et Animation
		Action 12: Gestion des ressources humaines, matérielles et financières
		Action 13: Planification, programmation et suivi-évaluation
		Action 14: Gestion des systèmes d'information et de communication
		Action 15 : Développement de la démarche qualité du système d'ESRS
	<b>Programme 2 : Enseignement supérieur</b>	Action 21 : Gestion des universités et des grandes écoles
		Action 22 : Amélioration de l'insertion professionnelle des diplômés de l'enseignement supérieur
		Action 23 : Réhabilitation et équipement des infrastructures des universités et des grandes écoles publiques
		Action 24 : Construction, extension et équipement des infrastructures des universités et des grandes écoles publiques
	<b>Programme 3 : Œuvres universitaires et vie estudiantine</b>	Action 31 : Gestion des œuvres universitaires
		Action 32 : Pacification de l'environnement universitaire
		Action 33 : Réhabilitation et équipement des infrastructures des œuvres universitaires
		Action 34 : Construction, extension et équipement des infrastructures des œuvres universitaires
	<b>Programme 4 : Recherche scientifique et innovation</b>	Action 41: Gestion des centres et instituts de recherche et de l'innovation
		Action 42: Réhabilitation et équipement des infrastructures des centres et instituts de recherche
		Action 43: Construction, extension et équipement des infrastructures des centres et instituts de recherche
	<b>Ministère de l'Enseignement Technique, de la Formation Professionnelle et de l'Apprentissage</b>	
	<b>Programme 1 : Administration Générale</b>	Action 11: Coordination et animation
		Action 12: Gestion des ressources humaines, financières et matérielles
		Action 13 : Information et communication
		Action 14: Planification, programmation et suivi-évaluation
	<b>Programme 2 : Formation professionnelle</b>	Action 21: Modernisation de la formation professionnelle initiale et continue
		Action 22 : Construction, réhabilitation et équipement des structures de formation professionnelle
Action 23 : Développement de la formation professionnelle qualifiante et de l'apprentissage		
<b>Programme 3 : Enseignement secondaire technique</b>	Action 31: Gestion des établissements techniques du secondaire technique	



MISSIONS	MINISTERES / PROGRAMMES	ACTIONS
<b>Santé et Actions Sociales</b>	<b>Ministère de la Santé, de l'Hygiène Publique et de la Couverture Maladie Universelle</b>	
	<b>Programme 1 : Administration Générale</b>	Action 11 : Coordination et animation du ministère Action 12 : Planification, programmation et suivi-évaluation Action 13 : Gestion des ressources humaines, Matérielles et financières Action 14 : Information et de communication
	<b>Programme 2 : Amélioration de l'offre et l'accessibilité aux soins</b>	Action 21 : Réhabilitation, extension et équipement des infrastructures sanitaires Action 22 : Construction et équipement des infrastructures sanitaires Action 23 : Approvisionnement en médicaments et autres intrants stratégiques Action 24 : Prise en charge médicale et autres soutiens aux différents niveaux de la pyramide sanitaire Action 25 : Formation et renforcement des capacités des agents de santé
	<b>Programme 3 : Renforcement de la lutte contre la maladie</b>	Action 31 : Renforcement de la lutte contre le VIH, le paludisme et la tuberculose Action 32 : Renforcement de la lutte contre les autres maladies transmissibles et non transmissibles et les maladies tropicales négligées Action 33 : Prévention de la santé et l'hygiène publique et promotion des bonnes pratiques nutritionnelles Action 34 : Renforcement de la santé de la mère, du nouveau-né, de l'enfant, des adolescents et des jeunes
	<b>Ministère de la Femme, de la Famille et de l'Enfant</b>	
	<b>Programme 1 : Administration Générale</b>	Action 11 : Coordination et animation du ministère Action 12 : Planification, programmation et suivi évaluation Action 13 : Information et communication Action 14 : Gestion des ressources humaines, financières et Matérielles
	<b>Programme 2 : Promotion de la Femme et du genre</b>	Action 21 : Renforcement des capacités techniques et du dispositif juridique de promotion du genre Action 22 : Développement des approches de lutte contre les VBG Action 23 : développement des stratégies d'éducation et de formation à l'endroit des femmes et des jeunes filles en milieux urbain et rural Action 24 : Renforcement de l'autonomisation de la femme
	<b>Programme 3 : Promotion et consolidation de la Famille</b>	Action 31 : Promotion des conditions de bien-être familial Action 32 : Renforcement du cadre réglementaire et institutionnel de protection des familles
	<b>Programme 4 : Protection des Enfants et des adolescents vulnérables</b>	Action 41 : Amélioration du dispositif de prise en charge des enfants et adolescents vulnérables Action 42 : Renforcement de la lutte contre la traite, l'exploitation et la violence faite aux enfants
	<b>Programme 5 : Autonomisation des femmes</b>	Action 51 : Promotion économique, sociale et juridique de la femme Action 52 : Promotion de l'entrepreneuriat féminin

MISSIONS	MINISTERES / PROGRAMMES	ACTIONS
<b>Santé et Actions Sociales</b>	<b>Ministère de l'Emploi et de la Protection Sociale</b>	
	<b>Programme 1 : Administration Générale</b>	Action 11 : Coordination et animation Action 12 : Planification, programmation et suivi-évaluation Action 13 : Gestion des ressources humaines, matérielles et financières Action 14 : Gestion des systèmes d'information et de communication
	<b>Programme 2 : Emploi</b>	Action 21 : Coordination de la Politique de l'emploi Action 22 : Élaboration et suivi-évaluation des projets et programmes d'emploi Action 23 : Insertion socio-économique et professionnelle des couches vulnérables
	<b>Programme 3 : Travail</b>	Action 31 : Gouvernance du secteur du travail Action 32 : Elaboration et suivi de la réglementation du travail Action 33 : Dialogue social Action 34 : Lutte contre le travail des enfants
	<b>Secrétariat d'Etat auprès du Ministre de l'Emploi et de la Protection Sociale, chargé de la Protection Sociale</b>	
	<b>Programme 1 : Administration Générale</b>	Action 11 : Coordination et animation Action 12 : Information et communication Action 13 : Planification, programmation et suivi-évaluation Action 14 : Gestion des ressources humaines, financières et matérielles
	<b>Programme 2 : Protection sociale</b>	Action 21 : Gouvernance du secteur de la protection sociale Action 22 : Protection des groupes vulnérables Action 23 : Promotion de la sécurité sociale et mutualité Action 24 : Formation des travailleurs sociaux
	<b>Ministère de la Solidarité et de la Lutte contre la Pauvreté</b>	
	<b>Programme 1 : Administration Générale</b>	Action 11 : Coordination et animation du Ministère Action 12 : Planification, programmation, suivi et évaluation Action 13 : Information et communication Action 14 : Gestion des Ressources humaines, matérielles et financières Action 15: Renforcement du système de contrôle juridique de gestion de la qualité et du genre

MISSIONS	MINISTERES / PROGRAMMES	ACTIONS
<b>Santé et Actions Sociales</b>	<b>Ministère de la Solidarité et de la Lutte contre la Pauvreté (suite)</b>	
	<b>Programme 2 : Solidarité et cohésion sociale</b>	Action 21 : Promotion d'une paix durable
		Action 22 : Assistance aux personnes en détresse et sinistrées
	<b>Programme 3 : Lutte contre la pauvreté</b>	Action 31 : Renforcement de la résilience des personnes en situation de vulnérabilité pour la réduction des inégalités sociales
		Action 32: Renforcement de l'accès aux infrastructures sociales de base et de la mobilisation communautaire
	<b>Ministère de la Réconciliation et de la Cohésion Nationale</b>	
	<b>Programme 1 : Administration générale</b>	Action 11 : Coordination et animation du Ministère
		Action 12 : Gestion des ressources humaines, financières et matérielles
		Action 13 : Gestion du système de planification, d'information, d'archivage et de communication
	<b>Programme 2: Réconciliation</b>	Action 21: Réconciliation
		Action 22: Dialogue
		Action 23: Réparation
	<b>Programme 3 : Cohésion Nationale</b>	Action 31: Prévention et gestion des conflits
Action 32: Unité nationale		
<b>Culture, Jeunesse, Sports et Loisirs</b>	<b>Ministère de la Communication, des Médias et de la Francophonie</b>	
	<b>Programme 1 : Administration Générale</b>	Action 11 : Coordination et animation
		Action 12 : Gestion des ressources humaines, financières et matérielles
		Action 13 : Gestion du système d'Information et communication
		Action 14: Promotion de la Francophonie
	<b>Programme 2 : Communication et médias</b>	Action 21: Développement de la presse, de l'audiovisuel et de la communication publicitaire
		Action 22: Formation et accès aux métiers de la presse et de l'audiovisuel
		Action 23: Régulation du secteur de la communication et des médias

MISSIONS	MINISTERES / PROGRAMMES	ACTIONS
<b>Culture, Jeunesse, Sports et Loisirs</b>	<b>Ministère de la Promotion des Sports et du Développement de l'Economie Sportive</b>	
	<b>Programme 1 : Administration Générale</b>	Action 11 : Promotion et coordination de la politique du secteur
		Action 12 : Amélioration du système de planification, de suivi-évaluation et des statistiques
		Action 13 : Amélioration du cadre de gestion des ressources humaines
		Action 14 : Amélioration de la gestion des finances et du patrimoine
	<b>Programme 2 : Sport</b>	Action 21: Construction, réhabilitation et renforcement du parc des infrastructures sportives
		Action 22 : Promotion des Sports Scolaires, Universitaires, de Masse et du sport pour tous
		Action 23 : Encadrement de la vie fédérale et Promotion des Sports de Haut Niveau
	<b>Ministère de la Culture et de l'Industrie des Arts et du Spectacle</b>	
	<b>Programme 1 : Administration Générale</b>	Action 11 : Coordination et animation du ministère
		Action 12 : Planification, programmation et suivi-évaluation
		Action 12 : Gestion des ressources humaines, matérielles et financières
		Action 14 : Information et communication
	<b>Programme 2 : Animation culturelle et industries culturelles et créatives</b>	Action 21 : Soutien aux industries cinématographiques et audiovisuelles
		Action 22 : Promotion du Livre et de la Lecture publique
		Action 23 : Valorisation des arts visuels, de l'artisanat, du design, et des arts vivants
		Action 24: Aménagement culturel du territoire et promotion des expressions culturelles
	<b>Programme 3 : Patrimoine culturel</b>	Actions 31 : Inventaire du patrimoine culturel national
		Actions 32 : Conservation, valorisation et promotion de la politique du patrimoine culturel national
		Actions 33 : Protection du patrimoine culturel et archéologique du patrimoine culturel national
	<b>Programme 4 : Enseignement artistique et culturel</b>	Action 41 : Construction, réhabilitation et équipement des infrastructures du secteur de l'enseignement artistique et culturel
		Action 42 : Coordination de l'enseignement artistique et culturel
		Action 43 : Développement du système de formation artistique et culturelle
<b>Ministère du Tourisme et des Loisirs</b>		
<b>Programme 1 : Administration Générale</b>	Action 11 : Coordination et animation	
	Action 12 : Information et communication	
	Action 13 : Planification, programmation et suivi évaluation	
	Action 14 : Gestion des ressources humaines, Matérielles et financières	
<b>Programme 2 : Offre de services du tourisme</b>	Action 21: Suivi de la Réglementation, Contrôle de la qualité et de la sécurité dans le secteur	
	Action 22 : Mobilisation de l'investissement privé dans le secteur	
	Action 23 : Rénovation et construction de nouvelles infrastructures du secteur	

MISSIONS	MINISTERES / PROGRAMMES	ACTIONS
Culture, Jeunesse, Sports et Loisirs	<b>Ministère du Tourisme et des Loisirs (suite)</b>	
	<i>Programme 3 : Promotion du tourisme</i>	Action 31 : Développement du tourisme récepteur et interne
	<i>Programme 4 : Loisirs</i>	Action 41 : Organisation des activités de loisir
	<b>Ministère de la Promotion de la Jeunesse, de l'Insertion Professionnelle et du Service Civique</b>	
	<i>Programme 1 : Administration Générale</i>	Action 11 : Coordination de la politique du secteur jeunesse
		Action 12 : Gestion des ressources humaines, financières et matérielles
		Action 13 : Information et communication
		Action 14 : Planification, programmation, suivi-évaluation et documentation
	<i>Programme 2 : Promotion de la jeunesse</i>	Action 21 : Promotion de l'environnement associatif et du cadre d'expression des jeunes
		Action 22 : Amélioration de l'environnement socio-éducatif des jeunes
	<i>Programme 3 : Emploi des jeunes</i>	Action 31 : Amélioration de la gouvernance du secteur de l'Emploi Jeune
		Action 32 : Emploi et insertion socio-professionnelle des jeunes
	<i>Programme 4 : Service civique</i>	Action 41 : Promotion de la culture civique et citoyenne
		Action 42 : Promotion du Volontariat et du Bénévolat
Développement des Infrastructures et Équipements Collectifs	<b>Ministère de l'Équipement et de l'Entretien Routier</b>	
	<i>Programme 1 : Administration Générale</i>	Action 11 : Coordination et animation du ministère
		Action 12 : Gestion des ressources financières, matérielles et humaines
		Action 13 : Planification, programmation et suivi-évaluation
		Action 14 : Gestion du Domaine Public de l'Etat
		Action 15 : Information et communication
	<i>Programme 2 : Infrastructures routières et ouvrages d'arts</i>	Action 21 : Réalisation des études pour le développement et le fonctionnement des infrastructures routières et ouvrages d'art
		Action 22 : Construction de nouvelles routes
		Action 23 : Réhabilitation et entretien des infrastructures routières et ouvrages d'art
		Action 24 : Construction des ouvrages d'art

MISSIONS	MINISTERES / PROGRAMMES	ACTIONS
<b>Développement des Infrastructures et Équipements Collectifs</b>	<b>Ministère des Mines, du Pétrole et de l'Énergie</b>	
	<b>Programme 1 : Administration Générale</b>	Action 11: Coordination et animation du ministère
		Action 12: Planification, programmation et suivi-évaluation des activités du ministère
		Action 13: Gestion des ressources humaines, matérielles et financières
		Action 14 : Information et communication
	<b>Programme 2 : Hydrocarbures</b>	Action 21: Renforcement du cadre institutionnel, légal et réglementaire du secteur des Hydrocarbures
		Action 22: Sécurisation de l'approvisionnement des marchés locaux et sous régionaux en produits pétroliers
		Action 23: Promotion des investissements nationaux et étrangers dans le secteur pétrolier et gazier
	<b>Programme 3 : Énergie</b>	Action 31: Renforcement du cadre institutionnel, légal et réglementaire du secteur de l'énergie
		Action 32: Renforcement des infrastructures de production, du transport et de distribution de l'énergie électrique
		Action 33: Vulgarisation des technologies modernes d'exploitation des sources d'énergie
		Action 34 : Amélioration de l'accessibilité financière aux services énergétiques
	<b>Programme 4 : Développement des mines et de la géologie</b>	Action 41 : Contrôle et suivi de l'application de la législation
		Action 42 : Gestion des informations géologiques et minières
		Action 43 : Assainissement de l'exploitation minière
	<b>Ministère des Transports</b>	
	<b>Programme 1 : Administration Générale</b>	Action 11: Coordination et Animation
		Action 12: Planification, programmation et suivi-évaluation
		Action 13: Gestion des ressources humaines, matérielles et financières
		Action 14: Information et communication
	<b>Programme 2 : Transport terrestre</b>	Action 21: Coordination et suivi des activités du transport terrestre
		Action 22: Réhabilitation et développement des infrastructures du transport terrestre
		Action 23: Renforcement de la sécurité routière et ferroviaire
		Action 24: Accroissement et renouvellement de la flotte de transport terrestre et fluidité des transports
<b>Programme 3 : Transport aérien</b>	Action 31: Coordination et suivi des activités du transport aérien	
	Action 32: Réhabilitation et développement des infrastructures aéroportuaires	
	Action 33: Renforcement de la sécurité et de la sûreté	
	Action 34: Développement de la compagnie aérienne nationale et des vols intérieurs	

MISSIONS	MINISTERES / PROGRAMMES	ACTIONS
<b>Développement des Infrastructures et Équipements Collectifs</b>	<b>Ministère de l'Economie Numérique, de Télécommunication et de l'Innovation</b>	
	<b>Programme 1 : Administration Générale</b>	Action 11: Coordination et animation du ministère
		Action 12: Gestion des ressources humaines, financières et matérielles
		Action 13: Information et communication
		Action 14: Planification, programmation et suivi-évaluation
	<b>Programme 2 : Économie numérique et poste</b>	Action 21: Développement du secteur Economie Numérique
		Action 22: Modernisation et développement du secteur postal
	<b>Ministère de la Construction, du Logement et de l'Urbanisme</b>	
	<b>Programme 1 : Administration Générale</b>	Action 11: Coordination et animation
		Action 12: Planification, programmation et suivi évaluation
		Action 13: Gestion des ressources humaines, financières et matérielles
		Action 14: Information et communication
	<b>Programme 2 : Foncier et urbanisme</b>	Action 21: Conception et suivi des politiques de planification urbaine
		Action 22: Gestion du foncier
	<b>Programme 3 : Construction et maintenance</b>	Action 31: Construction, maintenance et entretien des bâtiments administratifs
		Action 32: Gestion du patrimoine immobilier de l'Etat et des baux administratifs
		Action 33: Réglementation et mise en œuvre des réformes en matière de permis de construire
		Action 34 : Instruction et délivrance du permis de construire
	<b>Programme 4 : Logement et cadre de vie</b>	Action 41 : Production et accès au logement abordable
		Action 42 : Amélioration du cadre de vie
	<b>Ministère de la Promotion de l'Investissement et du Développement du Secteur Privé</b>	
	<b>Programme 1 : Administration Générale</b>	Action 11: Coordination et animation
		Action 12: Gestion des ressources humaines, matérielles et financières
<b>Programme 2 : Promotion de l'investissement privé</b>	Action 21 : Accompagnement et suivi des activités des nouveaux entrepreneurs	
	Action 22 : Promotion des investissements privés	

MISSIONS	MINISTERES / PROGRAMMES	ACTIONS
<b>Développement des Infrastructures et Équipements Collectifs</b>	<b>Ministère de l'Hydraulique</b>	
	<b>Programme 1 : Administration Générale</b>	Action 11 : Coordination et animation du ministère
		Action 12 : Gestion des ressources financières, matérielles et humaines
		Action 13 : Information et communication
	<b>Programme 2 : Infrastructures de l'hydraulique humaine</b>	Action 21 : Sécurisation des ressources en eau
		Action 22 : Système d'Hydraulique Urbaine
		Action 23 : Système d'Hydraulique villageoise
		Action 24 : Système d'Hydraulique villageoise amélioré
	<b>Secrétariat d'Etat auprès du Ministre des Transports, chargé des Affaires Maritimes</b>	
	<b>Programme 1 : Administration Générale</b>	Action 11: Coordination et animation
		Action 12: Gestion des ressources humaines, financières et matérielles
		Action 13 : Information et communication
	<b>Programme 2 : Transport maritime et fluvio-lagunaire</b>	Action 21: Coordination et suivi des activités de transport, de sécurité, de sûreté et de formation maritime
		Action 22: Construction d'infrastructures et acquisition d'équipements techniques de sécurité et de sûreté maritime et portuaire
		Action 23: Renforcement des capacités didactiques et opérationnelles des structures de formations maritimes
		Action 24: Réhabilitation et développement des infrastructures et services portuaires
	<b>Secrétariat d'Etat auprès du Ministre de la Construction, du Logement et de l'Urbanisme, chargé du Logement Social</b>	
	<b>Programme 1 : Administration Générale</b>	Action 11: Coordination et animation
		Action 12: Gestion des ressources humaines, financières et matérielles
		Action 13: Information et communication
<b>Programme 2 : Logement social</b>	Action 21: Aide à la production et à l'accès au logement	



MISSIONS	MINISTERES / PROGRAMMES	ACTIONS
<b>Production, Développement industriel et Commercial</b>	<b>Ministère d'Etat, Ministère de l'Agriculture et du Développement Rural</b>	
	<b>Programme 1 : Administration Générale</b>	Action 11 : Animation et coordination de la politique gouvernementale en matière agricole
		Action 12 : Gestion des ressources humaines, financières et matérielles
		Action 13 : Amélioration des conditions de travail
		Action 14: Information, communication et promotion
		Action15 : Planification et programmation des activités de développement agricole
		Action 16 :Suivi et évaluation des projets et statistiques
	<b>Programme 2 : Productions et Sécurité alimentaire</b>	Action 21 : Coordination de la mise en œuvre des stratégies de production et de sécurité alimentaire
		Action 22 : Amélioration de l'accès aux intrants de qualité
		Action 23 : Renforcement du potentiel de production des produits d'exportation
		Action 24 : Dynamisation des productions alimentaires végétales
		Action 25 : Renforcement des capacités d'analyses qualité, de contrôle et de la recherche agricole
		Action 26 : Dynamisation du dispositif national du Conseil Agricole et de la vulgarisation des résultats de la recherche agricole
	<b>Programme 3 : Développement rural</b>	Action 31 : Coordination de la mise en œuvre des stratégies de développement rural
		Action 32 : Promotion de la maîtrise de l'eau et de l'équipement rural
		Action 33 : Développement et vulgarisation des technologies de conservation et de valorisation
		Action 34 : Sécurisation du domaine foncier rural
		Action 35 : Accompagnement de la professionnalisation des OPA et promotion du secteur agricole
		Action 36 : Développement de mécanismes innovants de financement et de commercialisation
	<b>Programme 4 : Promotion de la riziculture</b>	Action 41: Production et sécurité alimentaire
Action 42 : Développement rural		

MISSIONS	MINISTERES / PROGRAMMES	ACTIONS
<b>Production, Développement industriel et Commercial</b>	<b>Ministère du Commerce et de l'Industrie</b>	
	<b>Programme 1 : Administration Générale</b>	Action 11 : Coordination et animation Action 12 : Planification, programmation et suivi-évaluation Action 13 : Gestion des systèmes d'information et de communication Action 14 : Gestion des ressources humaines, matérielles et financières
	<b>Programme 2 : Commerce intérieur</b>	Action 21 : Promotion des activités commerciales et de l'insertion Action 22 : Renforcement des contrôles en matière de concurrence commerciale et de la consommation
	<b>Programme 3 : Commerce extérieur</b>	Action 31 : Modernisation des services du commerce extérieur Action 32 : Promotion des échanges commerciaux et assistance aux structures d'import/export
	<b>Programme 4 : Développement industriel</b>	Action 41 : Promotion de la transformation industrielle et de la compétitivité Action 42 : Renforcement de l'infrastructure de la qualité et promotion de la qualité des produits industriels Action 43 : Promotion de l'innovation et du développement technologique
	<b>Ministère des Ressources Animales et Halieutiques</b>	
	<b>Programme 1 : Administration Générale</b>	Action 11 : Coordination et animation Action 12 : Appui à la valorisation et à la commercialisation des produits des filières animales et halieutiques Action 13 : Planification, programmation et suivi-évaluation Action 14 : Gestion des ressources humaines, financières et matérielles
	<b>Programme 2 : Développement de l'élevage</b>	Action 21 : Gestion de l'espace pastoral et de la transhumance Action 22 : Promotion et modernisation des élevages et produits d'élevage
	<b>Programme 3 : Gestion durable des ressources halieutiques</b>	Action 31 : Promotion des activités aquacoles, des pêches et des produits halieutiques Action 32 : Préservation et gestion des ressources halieutiques
	<b>Programme 4 : Amélioration de la santé animale, du bien-être animal et de l'hygiène publique vétérinaire</b>	Action 41 : Amélioration de la santé animale et de la lutte contre les épizooties Action 42 : Renforcement de l'hygiène publique vétérinaire et de la sécurité sanitaire des aliments

MISSIONS	MINISTERES / PROGRAMMES	ACTIONS
<b>Production, Développement industriel et Commercial</b>	<b>Ministère de la Promotion des PME, de l'Artisanat et de la Transformation du Secteur Informel</b>	
	<b>Programme 1 : Administration Générale</b>	Action 11 : Coordination et animation
		Action 12 : Planification, programmation et suivi-évaluation
		Action 13 : Gestion des ressources humaines financières et matérielles
		Action 14 : Information et communication
	<b>Programme 2 : Artisanat</b>	Action 21 : Coordination, encadrement et appui à l'artisanat
		Action 22 : Promotion de l'artisanat et de la mutualité
		Action 23 : Réalisation d'infrastructures et des sites
		Action 24 : Financement de l'activité artisanale
	<b>Programme 3 : Promotion des PME</b>	Action 31 : Promotion, assistance et amélioration de la compétitivité des PME
		Action 32 : Opérationnalisation de l'Agence Côte d'Ivoire PME
	<b>Environnement, Cadre de Vie et Protection de la Nature</b>	<b>Ministère de l'Environnement et du Développement Durable</b>
<b>Programme 1 : Administration Générale</b>		Action 11 : Coordination et animation
		Action 12 : Gestion des ressources humaines, matérielles et financières
		Action 13 : Gestion des systèmes d'information et de communication
		Action 14 : Planification, programmation, documentation et suivi-évaluation
<b>Programme 2 : Environnement et développement durable</b>		Action 21 : Lutte contre la pollution des matrices environnementales, l'érosion côtière et les changements climatiques
		Action 22 : Intégration des principes, enjeux et stratégies de développement durable dans les politiques, plans, programmes et projets sectoriels et organisations
		Action 23 : Protection des matrices environnementales et conservation des ressources naturelles
		Action 24 : Evaluation environnementale des politiques, plans et programmes sectoriels des projets et organisations

MISSIONS	MINISTERES / PROGRAMMES	ACTIONS
<b>Environnement, Cadre de Vie et Protection de la Nature</b>	<b>Ministère des Eaux et Forêts</b>	
	<b>Programme 1 : Administration Générale</b>	Action 11 : Coordination et animation Action 12 : Planification, programmation et suivi-évaluation Action 13 : Gestion des ressources humaines, financières et matérielles Action 14 : Information et communication Action 15 : Protection, contrôle et surveillance des ressources forestières, fauniques et ressources en eau
	<b>Programme 2 : Gestion durable des ressources forestières</b>	Action 21 : Gestion différentielle des forêts du domaine permanent de l'Etat Action 22 : Développement du reboisement et reconstitution des forêts du domaine rural Action 23 : Protection, contrôle et surveillance des forêts et des activités forestières Action 24 : Renforcement du cadre d'exploitation rationnelle, de transformation et de commercialisation des produits forestiers Action 25 : Mise en œuvre des activités du programme gestion durable des ressources forestières
	<b>Programme 3 : Gestion durable des ressources fauniques</b>	Action 31 : Renforcement du dispositif de protection des ressources fauniques Action 32 : Aménagement du zoo, prévention et éradication des zoonoses Action 33 : Mise en œuvre des activités du programme gestion durable des ressources fauniques
	<b>Programme 4 : Gestion intégrée des ressources en eau</b>	Action 41 : Evaluation, protection et régulation des ressources en eau Action 42 : Mise en œuvre des activités du programme gestion intégrée des ressources en eau
	<b>Ministère de l'Assainissement et la Salubrité</b>	
	<b>Programme 1 : Administration Générale</b>	Action 11: Coordination et animation Action 12: Gestion des ressources humaines Action 13: Planification, programmation et suivi évaluation Action 14 : Gestion des systèmes d'information
	<b>Programme 2 : Assainissement et drainage</b>	Action 21: Promotion de l'assainissement et de drainage en milieu urbain et rural Action 22: Réhabilitation des réseaux et ouvrages d'assainissement et du drainage
	<b>Programme 3 : Salubrité et lutte contre les nuisances</b>	Action 31: Lutte contre l'insalubrité et les nuisances Action 32: Promotion d'infrastructures modernes de gestion et de valorisation des déchets

Source : Système intégré de gestion des opérations budgétaire de l'Etat

Annexe 2 : Architecture détaillée de la performance des ministères

MISSIONS	MINISTÈRES / PROGRAMMES	OBJECTIFS SPÉCIFIQUES	INDICATEURS	UNITÉ	PRÉVISION 2021	RÉALISATION 2021
Pouvoirs publics, Organes de Souveraineté et Gouvernance	<b>Ministère d'Etat, Ministère des Affaires Étrangères de l'Intégration Africaine et de la Diaspora</b>					
	<b>Programme 1 : Administration Générale</b>	OS 1 : Assurer une gestion efficiente des ressources humaines, financières et Matérielles	Taux d'agents formés au Département Central	%	20,00	12,57
			Taux de réalisation des activités	%	100,00	
			Taux d'exécution du budget	%	100,00	88,20
		OS 2 : Moderniser l'outil d'information, de communication et d'archivage	Nombre d'outils d'information réalisés	Nombre	4,00	4,00
			Taux de projets informatiques réalisés	%	51,00	25,00
		OS 3 : Améliorer l'efficacité et la qualité des services en matière de gestion des conférences internationales, des bourses, des formations et stages professionnels et de délivrance des passeports officiels	Taux d'absorption des bourses, formations et stages professionnels offerts à la Côte d'Ivoire	%	90,00	39,74
			Durée de délivrance d'un passeport officiel	Jours	6,00	7,00
			OS4 : Renforcer la diplomatie économique	Nombre de missions de prospection économique et commerciale	Nombre	150,00
	Montant des ressources financières extérieures mobilisées (en milliards de FCFA)	Nombre		900,00	903,00	
	<b>Programme 2 : Relation bilatérale</b>	OS 1 : Renforcer la relation bilatérale	Taux de couverture diplomatique (pays couverts)	%	71,20	78,50
			Nombre de pays dont le document de stratégies a été élaboré	Nombre	3,00	0,00
		OS 2 : Promouvoir les relations bilatérales bénéfiques pour la Côte d'Ivoire	Taux d'accords et de traités bilatéraux ratifiés.	%	53,00	0,00
			Taux d'accords bilatéraux signés	%	30,00	34,00
	<b>Programme 3 : Relation multilatérale</b>	OS 1 : Accroître l'influence et le leadership de la Côte d'Ivoire dans les organismes internationaux.	Taux d'organisations internationales (OI) pour lesquelles la Côte d'Ivoire est à jour de ses contributions	%	20,00	30,39
			Nombre de cadres ivoiriens placés dans les Organismes Internationaux à l'initiative du Gouvernement	Nombre	5,00	2,00
		OS 2 : Diversifier les leviers de la relation multilatérale	Nombre de stagiaires placés dans les OI pour accroître le niveau de présence de la CI	Nombre	3,00	0,00
			Taux de réalisation des activités du document de stratégie	%	50,00	
	<b>Programme 4 : Protocole d'État, Affaires Juridiques et Consulat</b>	OS 1 : Gérer et améliorer la qualité des services des privilèges et immunités diplomatiques et des corps assimilés	Délai moyen de traitement des dossiers (visa, cartes d'identité diplomatiques et consulaires)	Jour	5,00	10,00
			Nombre de dossiers traités en matière de franchises douanières (carburants, effets personnels, achats de véhicules) par jour		60,00	3 629,00
		OS 2 : Améliorer la qualité du service de l'état civil et l'assistance des ivoiriens de l'étranger	Durée de traitement des dossiers d'état civil et authentification ((jours)	Jour	8,00	7,00
			Taux d'ivoiriens réfugiés, rapatriés volontairement de l'étranger	%	95,00	8,35

MISSIONS	MINISTÈRES / PROGRAMMES	OBJECTIFS SPÉCIFIQUES	INDICATEURS	UNITÉ	PRÉVISION 2021	RÉALISATION 2021		
Pouvoirs publics, Organes de Souveraineté et Gouvernance	Programme 5 : Ivoiriens de l'extérieur	OS 1 : favoriser le retour et une meilleure réinsertion des ivoiriens de l'extérieur	Nombre d'Ivoiriens candidats au retour rapatriés	Nombre	1 000,00	268,00		
			Nombre d'Ivoiriens de l'extérieur en situation de détresse ayant reçu une assistance	Nombre	200,00	150,00		
		OS 2 : Organiser et faciliter la migration légale	Nombre d'Ivoiriens de l'extérieur déclarés dans leur ambassade	Nombre	40 809,00	30 000,00		
			Nombre de personnes sensibilisées sur l'émigration illégale	Nombre	5 000,00	3 000,00		
			Nombre de Comités régionaux installés	Nombre	5,00	15,00		
		OS 3 : Améliorer la contribution de la diaspora au développement économique et social	Montant transféré par la Diaspora ivoirienne (millions de F CFA)	FCFA	355 000,00	346,00		
			Nombre d'Ivoiriens de l'extérieur recensés dans le compendium de la diaspora	Nombre	1 500,00	65,00		
		OS 4 : favoriser le dialogue entre le Gouvernement ivoirien et la diaspora	Nombre d'associations recensées auprès des Ambassades et Consulats	Nombre	500,00	300,00		
			Pourcentage des Associations déclarées transmettant leur rapport annuel d'activités	%	25,00	20,00		
			Nombre d'Ivoiriens de la diaspora participant aux fora	Nombre	2 500,00	0,00		
		<b>Ministère de l'Intérieur et de la Sécurité</b>						
		Programme 1 : Administration Générale	OS 1 : Améliorer la coordination et le cadre institutionnel du Ministère	Taux de réalisation des réunions de coordination	%	100,00	95,00	
	Taux de réalisation des activités du plan d'actions /Taux de réalisation des activités du Plan de Travail Annuel (PTA)			%	100,00	95,00		
	Nombre de rapports trimestriels d'inspection produits			Nombre	4,00	8,00		
	OS 2 : Améliorer la gestion des ressources humaines, financières, Matérielles et du patrimoine du Ministère (OS 2 : Promouvoir et mettre en œuvre une politique de gestion optimale des ressources humaines, matérielles et financières)		Taux de satisfaction des besoins en ressources humaines	%	80,00	80,00		
			Taux de réalisation du plan de formation	%	30,00	60,00		
			Taux d'exécution du budget	%	83,00	92,51		
			Taux d'acteurs formés au budget-programmes	%	75,00	75,47		
	OS 3 : Améliorer le système de planification, d'information, de communication du Ministère et d'archivage national		Taux d'exécution des activités de constitution du patrimoine archivistique national	%	100,00	100,00		
			Taux de réalisation des activités d'assistance-conseil en matière d'archivage	%	100,00	100,00		
			Taux d'exécution du plan d'actions prioritaires	%	100,00	60,00		
			Taux de collecte et de traitement des données statistiques d'état-civil	%	60,00	67,00		
				Proportion des structures disposant d'un plan d'actions	%	60,00	95,00	
	Programme 2 : Sécurité Intérieure		OS 1 : Renforcer les capacités opérationnelles des forces de sécurité	Ratio Population urbaine/Fonctionnaires de Police	-	1 policier pour 645 habitants	1 policier pour 584,00 habitants	
				Taux de policiers logés par l'Etat	%	90,00	92,29	
				Taux de policiers formés à la lutte contre la drogue	%	24,00	8,80	
		Taux de policiers dotés en arme automatique individuelle		%	90,00	94,00		
OS 2 : Renforcer les dispositifs de sécurité		Proportion d'unités de police couvertes par la vidéo protection	%	75,00	100,00			
		Taux de réalisation du plan de construction des commissariats de Police	%	65,00	40,00			
		Taux d'armes marqués	%	95,00	95,00			

MISSIONS	MINISTÈRES / PROGRAMMES	OBJECTIFS SPÉCIFIQUES	INDICATEURS	UNITÉ	PRÉVISION 2021	RÉALISATION 2021
Pouvoirs publics, Organes de Souveraineté et Gouvernance	<b>Programme 3 : Décentralisation</b>	OS1 : Piloter les activités du programme	Taux de réalisation des activités du plan d'actions du programme	%	100,00	99,00
		OS 2 : Améliorer le cadre institutionnel du processus de décentralisation	Nombre de Collectivités Territoriales et de Districts Autonomes ayant bénéficié d'assistance en matière administrative	Nombre	162,00	162,00
			Taux de ressources propres des Collectivités Territoriales et de Districts Autonomes collectées	%	20,00	20,00
			Taux de requêtes traitées en matière de partenariat et de coopération décentralisée	%	50,00	100,00
			Taux de contrôles des projets des programmes triennaux des Collectivités Territoriales et de Districts Autonomes	%	100,00	47,00
			Taux de réalisation des missions de suivi des programmes d'appui des Collectivités Territoriales et de Districts Autonomes	%	100,00	100,00
	<b>Programme 4 : Administration territoriale et identification</b>	OS1 : Renforcer la cohésion sociale	Taux de réalisation des activités du plan d'action du programme	%	100,00	100,00
			Nombre d'Autorités Préfectorales bénéficiant de baux	Nombre	399,00	424,00
			Proportion d'Autorités Préfectorales dotées en matériel roulant	%	35,00	77,00
		OS 2: Assurer un fonctionnement optimal des services de l'État-Civil et de l'identification	Taux d'enrôlement	%	30,00	61,60
			Taux de production de titres de séjour	%	30,00	64,60
			Taux de déploiement de la solution de l'Etat-Civil	%	50,00	24,00
			Taux de déploiement de la solution de flux migratoire	%	100,00	0,00
		OS.3. : Promouvoir la laïcité de l'État et la liberté de culte	Proportion de régions intégrées dans la base de données géo-référencées des sites religieux et des associations culturelles	%	30,00	0,00
			Nombre de pèlerins chrétiens pris en charge	Nombre	5 000,00	7 213,00
			Nombre de pèlerins musulmans bénéficiaires d'un appui	Nombre	7 000,00	0,00
			Nombre de rencontres interconfessionnelles organisées	Nombre	4,00	4,00
			<b>Programme 5 : Protection civile</b>	OS 1 : Améliorer l'offre des services en matière de protection Civile	Taux de Centre de Secours d'Urgence (CSU) construits	%
	Taux de Centre de Secours d'Urgence (CSU) équipés	%			75,00	100,00
	OS 2 : Renforcer les capacités du personnel de protection civile	Taux de pompiers civils bénéficiant de la formation initiale		%	30,00	34,56
		Taux de pompiers civils bénéficiant de la formation continue		%	75,00	95,80

MISSIONS	MINISTÈRES / PROGRAMMES	OBJECTIFS SPÉCIFIQUES	INDICATEURS	UNITÉ	PRÉVISION 2021	RÉALISATION 2021
Pouvoirs publics, Organes de Souveraineté et Gouvernance	<b>Ministère délégué auprès du Ministre d'Etat, Ministre des Affaires Etrangères, de l'Intégration Africaine et de la Diaspora, chargé de l'Intégration Africaine</b>					
	<b>Programme 1 : Administration Générale</b>	OS 1 : Assurer une meilleure participation de la Côte d'Ivoire aux réunions à caractère régionales	Pourcentage des réunions en Afrique ayant fait l'objet de consultation préalable avec le MIAIE	%	20,00	50,00
			Taux de participation aux réunions à caractère régional	%	45,00	95,00
			Proportion des réunions en Afrique ayant fait l'objet de compte rendu en conseil de ministre	%	30,00	50,00
		OS 2 : Assurer une gestion efficiente des ressources humaines, financières et Matérielles du ministère	Taux d'exécution budgétaire	%	95,00	92,65
			Pourcentage du personnel équipé en mobiliers et matériels de bureau	%	85,00	90,00
			Pourcentage d'agents ayant bénéficié par an d'au moins une formation	%	50,00	18,00
		OS 3 : Mettre en place un système performant de planification, de suivi-évaluation et de communication sur les activités du Ministère	Proportion des Directions ou Services ayant des plans d'actions	%	20,00	31,00
			Proportion des services rédigeant des rapports d'activités trimestrielles	%	25,00	25,00
			Pourcentage des services ayant des activités médiatisées	%	30,00	24,00
	<b>Programme 2 : Intégration Africaine</b>	OS.1. : Profiter de l'intégration commerciale et monétaire	Proportion des entreprises agréées au Schéma de libéralisation des Echanges (SLE) de la CEDEAO	%	25,00	105,00
			Taux de variation de la capitalisation boursière	%	15,00	10,00
			Ratio des critères de convergence UEMOA / CEDEAO respectés par la Côte d'Ivoire	-	8/9	7/9
		OS 2: Bénéficier des programmes et projets communautaires de développement	Nombre de projets communautaires mis en œuvre en Côte d'Ivoire (NEPAD/PCD/PER)		11,00	10,00
			Taux de réalisation des programmes communautaires de développement destinés à la Côte d'Ivoire	%	75,00	65,00
		OS.3. : Veiller à la mise en œuvre des politiques communautaires	Proportion de textes communautaires retranscrits ou ratifiés dans le droit ivoirien	%	65,00	65,00
	Ratio de politiques communautaires déclinées en programmes ou projets par la Côte d'Ivoire		-	25/40	18/40	
	Défense, Sécurité et Justice	<b>Ministère d'État, Ministère de la Défense</b>				
<b>Programme 1 : Administration Générale</b>		OS 1 : Améliorer la coordination et le cadre institutionnel du Ministère	Proportion de réunions de suivi de la stratégie du programme tenues	%	80,00	80,00
			Taux de réalisation des activités du plan d'actions	%	75,00	75,00
		OS 2 : Améliorer la gestion des ressources humaines, financières et matérielles du Ministère	Taux de traitement des requêtes de maintenances des engins fluvio-lagunaires et navires	%	75,00	80,00
			Taux de satisfaction des besoins en ressources humaines des structures	%	75,00	75,00
			Taux de satisfaction des besoins en formation des agents exprimé par les structures	%	80,00	80,00
			Taux de réalisation des activités du plan d'actions en matière de législation	%	80,00	80,00
			Taux de réalisation des activités du plan d'actions en matière de santé	%	85,00	70,00
			Taux d'exécution du budget	%	80,00	84,00
			Nombre d'anciens combattants pris en charge	Nombre	900,00	857,00



MISSIONS	MINISTÈRES / PROGRAMMES	OBJECTIFS SPÉCIFIQUES	INDICATEURS	UNITÉ	PRÉVISION 2021	RÉALISATION 2021
Défense, Sécurité et Justice	<b>Programme 1 : Administration Générale</b>	OS 3 : Renforcer le système de planification, d'information et la gestion de la logistique du Ministère	Taux de traitement des besoins en infrastructures	%	50,00	50,00
			Taux de traitement des besoins en réparation des véhicules et engins spécifiques	%	75,00	79,50
			Taux de traitement des besoins en équipements militaires	%	75,00	75,00
			Taux de réalisation des activités du plan d'actions en matière de télécommunications et des Systèmes d'Informations	%	75,00	100,00
			Taux de réalisation des activités du plan d'actions en matière de développement et relations internationales	%	80,00	80,00
			Taux de réalisation des activités du plan d'actions en matière de planification et de suivi	%	80,00	80,00
			Taux de réalisation des activités du plan d'actions en matière du renseignement stratégique	%	85,00	85,00
			Taux de réalisation des activités du plan d'actions en matière de renseignement Sécurité Défense	%	85,00	85,00
			Taux de réalisation des activités du plan d'actions en matière de coordination du mécanisme de réponse à l'alerte précoce	%	70,00	70,00
	<b>Programme 2 : Défense</b>	OS 1 : Coordonner les activités de l'EMGA, des Armées et des Forces Spéciales	Proportion de réunions de suivi de la stratégie du programme	%	100,00	100,00
			Taux de réalisation des activités du plan d'actions	%	75,00	80,00
		OS 2 : Renforcer les capacités opérationnelles des Armées et des Forces Spéciales	Proportion des éléments des Armées et Forces Spéciales formés aux opérations intérieures	%	80,00	80,00
			Taux de traitement des besoins en réparation des véhicules et engins spécifiques des Armées et des Forces Spéciales	%	80,00	85,00
		OS 3 : Contribuer à la défense régionale et internationale	Proportion des éléments des Forces de défense formée en missions extérieures	%	95,00	100,00
			Proportion des Forces de défense déployée en missions extérieures	%	95,00	75,00
	<b>Programme 3 : Sécurité</b>	OS 1 : Coordonner les activités du COSUPGEND, de la Gendarmerie Territoriale, Mobile et des Unités Spécialisées	Proportion de réunions de suivi de la stratégie du programme	%	75,00	38,00
			Taux de réalisation des activités du plan d'actions	%	80,00	73,00
			Indice général ivoirien de sécurité (IGS)	-	1,10	1,50
		OS 2 : Renforcer les capacités opérationnelles de la Gendarmerie Nationale	Taux de satisfaction en besoin d'équipements et en matériels	%	70,00	41,00
			Proportion de gendarmes formés aux opérations de sécurisation intérieure	%	85,00	41,00
		OS 3 : contribuer à la défense régionale et internationale	Nombre de gendarmes déployables aux missions extérieures	Nombre	30,00	205,00
			Taux de fonctionnalité des infrastructures destinées à la formation des gendarmes à déployer en opérations extérieures	%	85,00	70,00
			Nombre de gendarmes déployés en missions extérieures	Nombre	15,00	14,00

MISSIONS	MINISTÈRES / PROGRAMMES	OBJECTIFS SPÉCIFIQUES	INDICATEURS	UNITÉ	PRÉVISION 2021	RÉALISATION 2021	
Défense, Sécurité et Justice	<b>Ministère de la Justice et des Droits de l'Homme</b>						
	<b>Programme 1 : Administration Générale</b>	OS 1 : Encadrer la bonne application de la législation	Taux d'inspections réalisées	%	40,00	66,70	
		OS 2 : Renforcer les capacités opérationnelles du système judiciaire	Ratio population pour 1 magistrat	Nombre	35 000,00	37 685,00	
			OS 3 : Moderniser le Système d'information des services du ministère	Proportion de juridictions de la Cour d'Appel d'Abidjan mises en réseau	%	28,60	27,80
	Proportion de juridictions de la Cour d'Appel d'Abidjan informatisées	%		40,00	54,50		
	<b>Programme 2 : Juridictions</b>	OS 1 : Améliorer l'accès socio-économique à la Justice	Proportion de personnes ayant bénéficié d'assistance judiciaire	%	43,50	82,50	
			Proportion des juridictions réhabilitées	%	47,60	42,80	
			Taux de couverture du territoire en juridictions	%	42,60	39,80	
		OS 2 : Renforcer la protection judiciaire de l'enfance et de la jeunesse	Nombre d'enfants pris en charge	%	7 833,00	7 957,00	
			Proportion de SPJEJ ouverts et fonctionnels	%	36,80	33,33	
		OS 3 : Améliorer la qualité du système judiciaire	Proportion de Magistrats formés	%	85,00	85,00	
	Proportion des décisions publiées et mises en ligne		%	5,96	98,90		
	<b>Programme 3 : Établissements pénitentiaires, centres d'observation et de rééducation des mineurs</b>	OS1 : Améliorer le cadre de vie des détenus	proportion d'établissements pénitentiaires réhabilités et équipés	%	19,34	29,40	
			Nombre d'établissements pénitentiaires construits	Nombre	34,00	35,00	
		OS2 : Améliorer le bien-être des détenus	Budget alimentaire journalier par détenus	FCFA	1 156,00	1 185,00	
			Nombre de rations alimentaires journalier par détenu	Nombre	1,50	2,00	
			Budget d'hygiène par détenu	FCFA	60,00	60,00	
	Budget en produit pharmaceutique par détenu	FCFA	130,00	130,00			
	<b>Programme 4 : Droits de l'homme</b>	OS1 : Vulgariser les droits de l'homme	Nombre de journées régionales de vulgarisation des droits de l'homme organisées	Nombre	10,00	3,00	
			Nombre de personnes en situation d'autorité formées (Magistrats, Préfets, Officiers de Police Judiciaire)	Nombre	300,00	287,00	
			Nombre de leaders communautaires formés	Nombre	300,00	345,00	
		OS2 : Veiller à l'application rigoureuse de la législation en matière des droits de l'homme	Nombre de rapports produits sur la situation des droits de l'homme	Nombre	5,00	9,00	
	Proportion de maisons d'arrêt et de correction visitées		%	29,00	10,00		
	Administration Générale et Développement Économique	<b>Ministère de l'Économie et des Finances</b>					
		<b>Programme 1 : Administration Générale</b>	OS 1 : améliorer la coordination des activités du Ministère	Taux de réalisation des activités du Plan d'Actions Opérationnel (PAO) du Ministère	%	90,00	92,00
				Proportion des rapports trimestriels de suivi du PAO produit dans les délais	%	100,00	100,00
			OS.2 : assurer une gestion optimale des ressources humaines, Matérielles et financières du Ministère	Taux d'exécution du budget du programme 1 (en % au plafond autorisé)	%	90,00	101,47
				Taux de réalisation des activités du programme 1	%	90,00	91,00
Taux de réalisation du plan de formation du MEF				%	50,00	53,70	
OS.3 : améliorer la planification, le suivi-évaluation des activités et la production des statistiques			Proportion de documents de planification (PTA PIP) élaboré dans les délais	%	100,00	100,00	
			Proportion de documents de planification produits et diffusés	%	100,00	100,00	

MISSIONS	MINISTÈRES / PROGRAMMES	OBJECTIFS SPÉCIFIQUES	INDICATEURS	UNITÉ	PRÉVISION 2021	RÉALISATION 2021	
Administration Générale et Développement Économique	Programme 2 : Gestion macroéconomique et pilotage de la politique économique et financière	OS 1 : renforcer le dispositif d'élaboration et de pilotage de la politique économique de la Côte d'Ivoire	Taux de respect des délais de transmissions des rapports de mise en œuvre des politiques économique et financière	%	100,00	100,00	
			Écart (en point de %) de prévision sur le taux de croissance du PIB réel	En point de %	Inférieur ou égal à 1,00	0,90	
			Proportion de modèles développés	%	60,00	80,00	
			Taux de respect des délais de transmission des rapports d'études d'impact de politique économique	%	100,00	100,00	
			OS 2 : promouvoir le développement de la coopération économique régionale et internationale	Taux de production de rapport de suivi des activités des SPEE	%	100,00	100,00
				Taux de production de rapport sur la coopération économique bilatérale et multilatérale	%	100,00	100,00
				Délai de transmission des documents communautaires (UEMOA-CEDEAO)	Jours	70,00	65,00
			OS 3 : Assurer la gestion et la modernisation du programme 2	Taux d'exécution du budget du programme 2 (en % du plafond autorisé)	%	95,00	99,99
				Taux de réalisation des activités du programme 2	%	90,00	88,00
			Programme 3 : Trésor et Comptabilité Publique	OS 1 : Gérer les ressources publiques	Taux de mobilisation des ressources publiques assignées au Trésor (fiscales, non fiscales et mobilisations sur le marché.)	%	100,00
	Délais de production du Compte Général de l'Administration des Finances (CGAF) en année n+1	Mois			6,00		
	Variation nette des exigibles	%			-25	+16,8	
	Taux de remboursement du service de la dette publique	%			100,00	97,70	
	OS 2 : Réglementer, surveiller le secteur financier et améliorer le système d'information financière	Proportion de banques et établissements financiers n'ayant pas des irrégularités majeures		%	90,00	94,00	
		Proportion de compagnies d'assurance n'ayant pas d'irrégularités majeures		%	90,00	87,88	
		Proportion des systèmes financiers décentralisés n'ayant pas d'irrégularités majeures		%	80,00		
	OS 3 : assurer la gouvernance du programme	Taux d'exécution des programmes d'audit, contrôle et d'inspection des structures (assurances, banques, SFD, etc.)		%	90,00	100,00	
		Taux d'exécution du budget du programme 3 (en % du plafond autorisé)		%	95,00	94,08	
		Taux de réalisation des activités du programme 3		%	90,00	94,07	
	<b>Ministère du Budget et du Portefeuille de l'État</b>						
Programme 1 : Administration Générale	OS1 : Assurer une meilleure coordination et animation des activités du Ministère	Taux de publications des 5 documents types sur le site du ministère	%	90,00	100,00		
		Taux de réalisation des critères de performance relevant du MBPE arrêté avec le FMI	%	85,00			
		Taux de réalisation des activités de CONAFIP relevant du cabinet du MBPE	%	75,00	80,70		
	OS2 : Assurer une meilleure gestion des ressources humaines, Matérielles et Financières	Taux de couverture des besoins en personnel des programmes	%	75,00	100,00		
		OS3 : Assurer un meilleur suivi de l'exécution du budget	Taux de respect des procédures d'exécution des dépenses publiques	%	95,00	96,16	
	Délai moyen de traitement des dossiers soumis au visa du CF		Jour	5,00	5,00		

MISSIONS	MINISTÈRES / PROGRAMMES	OBJECTIFS SPÉCIFIQUES	INDICATEURS	UNITÉ	PRÉVISION 2021	RÉALISATION 2021
Administration Générale et Développement Économique	<b>Programme 2 : Douanes</b>	OS1 : Améliorer la gestion de l'administration des douanes	Taux de réalisation du PAS	%	90,00	84,31
		OS2 : Renforcer la lutte contre la fraude douanière et la contrebande	Taux d'efficacité des contrôles de marchandises générales	%	3,00	5,40
		OS3 : Renforcer le système de recouvrement des droits et taxes douanières	Taux de recouvrement des droits et taxes	%	95,00	100,00
	Taux de recouvrement des droits compromis		%	95,00	98,00	
	<b>Programme 3 : Impôts</b>	OS 1 : Renforcer les capacités opérationnelles de la DGI	Taux de réalisation du PAS	%	80,00	77,00
			Taux d'accroissement annuel du nombre de contribuables du divers	%	5,00	7,10
		OS 2 : Elargir l'assiette fiscale	Taux d'accroissement annuel des parcelles imposées	%	10,00	5,90
			OS 3 : Réduire la fraude fiscale	Taux d'accroissement annuel des contribuables contrôlés	%	5,00
		Taux d'exécution du programme de contrôle		%	46,00	93,00
		OS 4 : Assurer le recouvrement et la traçabilité des recettes fiscales intérieures	Taux de contributeurs effectifs en TVA	%	36,00	59,30
			Taux de contributeurs effectifs en ITS	%	51,00	56,00
	Taux de recouvrement des émissions impôts fonciers		%	85,00	82,00	
	<b>Programme 4 : Budget</b>	OS 1 : Coordonner les activités du programme	Taux de réalisation du PAS	%	80,00	100,00
			Taux de modification du budget	%	13,00	12,80
		OS 2 : Assurer une gestion efficace et efficiente du budget de l'Etat	Taux d'exécution des dépenses d'investissements des EPN	%	63,00	75,70
			Taux d'exécution des subventions d'investissement transférées aux collectivités territoriales	%	75,00	75,00
		OS 3 : Renforcer les outils d'élaboration et d'exécution budgétaires	Taux de déploiement du SIGFIP Ambassades	%	92,00	100,00
	Proportion de collectivités décentralisées connectées au SIGESCOD		%	32,00	32,00	
	<b>Programme 5 : Portefeuille de l'État</b>	OS 1 : Coordonner les activités de la Direction Générale du Portefeuille de l'Etat	Taux d'exécution du PAS	%	90,00	95,00
			OS 2 : Améliorer le système de pilotage de la performance des entreprises publiques	Proportion d'entreprises publiques produisant un bilan de gouvernance	%	70,00
		Taux de signature des contrats de performance des entreprises publiques		%	80,00	84,00
		OS 3 : Améliorer le dispositif de contrôle des entreprises publiques	Taux de réalisation du contrôle des entreprises publiques	%	60,00	100,00
	Taux de réalisation des missions d'audit des entreprises publiques		%	70,00	100,00	
<b>Programme 6 : Marchés Publics</b>	OS 1 : Coordonner les activités du programme	Taux de réalisation du PAS	%	80,00	100,00	
		OS 2 : Assurer une gestion efficace et efficiente du budget de l'Etat	Proportion des consultations directes dans les marchés publics	%	16,00	11,20
	Délai moyen de passation des marchés publics		Jours	95,00	91,70	
OS 3 : Renforcer les outils d'élaboration et d'exécution budgétaire	Nombre de collectivités territoriales connectées au SIGMAP	Nombre	5,00	50,00		

MISSIONS	MINISTÈRES / PROGRAMMES	OBJECTIFS SPÉCIFIQUES	INDICATEURS	UNITÉ	PRÉVISION 2021	RÉALISATION 2021
Administration Générale et Développement Économique	<b>Ministère du Plan et du Développement</b>					
	<b>Programme 1 : Administration Générale</b>	OS 1: Renforcer le cadre institutionnel et réglementaire	Proportion des textes juridiques élaborés et transmis à la signature	%	40,00	60,00
		OS2: Améliorer la gestion des ressources humaines, financières et matérielles	Taux de couverture en besoin de personnel	%	90,00	221,00
			Taux d'exécution des activités planifiées	%	82,00	
			Taux d'exécution des marchés passés	%	100,00	90,00
			Taux d'exécution budgétaire	%	100,00	93,21
		OS 3: Améliorer le système d'information et de communication	Taux de mise en œuvre du schéma directeur informatique	%	45,00	25,00
			Nombre de visites du site web du ministère	Nombre	30 000,00	35 000,00
	Taux de consultation sur la plateforme GED-MPD des documents stratégiques et de planification produits		%	10,00	15,00	
	<b>Programme 2 : Prospective, planification, programmation et évaluation</b>	OS1 : Conduire les réflexions prospectives et stratégiques de l'État	Proportion de structures ayant bénéficié de Communication pour le Changement de Comportement (CCC) en matière de prospective	%	15,00	45,00
			Proportion de structures de l'administration territoriale ayant bénéficié de renforcement de capacités pour l'anticipation de l'action régionale (prospective territoriale)	%	34,00	34,00
			Nombre de ministères dotés d'un document de politique sectorielle en lien avec le PND	Nombre	24,00	8,00
			Taux de cellules installées au niveau central	%	50,00	100,00
			Taux de cellules installées au niveau régional	%	ND	100,00
		OS2 : Veiller à la bonne conduite de l'action publique	Proportion de ministères sectoriels disposant de PTA	%	100,00	100,00
			Taux de production trimestriel de rapports de veille	%	50,00	0,00
			Taux d'application des recommandations des rapports de veille	%	25,00	0,00
			Nombre de rapports de suivi du PND produits dans les délais prescrits (rapports semestriels et annuels de suivi).	Nombre	2,00	2,00
			<b>Programme 3 : Aménagement du territoire, développement régional et local</b>	OS 1 : Opérationnaliser la politique d'aménagement du territoire	Proportion cumulée des outils d'aménagement du territoire mis en place	-
	Proportion cumulée de collectivités territoriales appuyées par le MPD pour la réalisation de leurs SRADT	-			4/33	4/33
	Proportion de projets d'aménagement de l'espace national en cours ou achevés	-			1/3	1/3
	OS 2 : Assurer un développement régional harmonieux	Proportion cumulée d'activités de mobilisation des investisseurs et de développement des PEC (forum, ateliers, colloques, séminaires, salons, journées, table ronde,...)		-	4/7	4/7
		Proportion cumulée d'outils de planification du développement socio-économique au niveau infra national en cours ou achevé		-	3/7	2/7
Proportion cumulée des PDL mis en place au niveau régional avec l'appui du MPD		-		26/33	21/33	
Proportion cumulée des PDC mis en place au niveau des communes avec l'appui du MPD		-		1/201	0,00	
Proportion cumulée des PDV mis en place au niveau des villages avec l'appui du MPD	-	16/8000	9/8000			

MISSIONS	MINISTÈRES / PROGRAMMES	OBJECTIFS SPÉCIFIQUES	INDICATEURS	UNITÉ	PRÉVISION 2021	RÉALISATION 2021	
<b>Administration Générale et Développement Économique</b>	<b>Programme 4 : Coordination de l'aide, population et productions statistiques</b>	OS 1: Mettre en œuvre la stratégie de coordination de l'aide et de partenariat	Taux de projets épinglés	%	29,00	25,00	
			Nombre d'études en matière d'aide et de développement réalisées	Nombre	1,00	1,00	
			Taux de décaissement du portefeuille des projets et programmes financés par BAD	%	25,00	41,00	
			Taux de réalisation ou de mise en œuvre des diligences ou recommandations issues des revues	%	50,00	100,00	
		OS 2: Développer des politiques pour améliorer les connaissances sur les questions de population et développement et assurer l'autonomisation des populations vulnérables	Nombre de rapports d'études et de décisions produits	Nombre	5,00	4,00	
			Nombre de rencontres de plaidoyers et de partages d'expériences ou de connaissances organisées	Nombre	5,00	6,00	
			Nombre de sessions de formation sur les défis et enjeux en matière de population et de développement organisé	Nombre	3,00	5,00	
		OS 3: Améliorer la production statistique	Nombre de statisticiens ivoiriens formés par an	Nombre	95,00	75,00	
			Taux d'insertion professionnelle des statisticiens au sein de l'administration	%	90,00		
		<b>Ministère de la Fonction Publique et de la Modernisation de l'Administration</b>					
			OS 1 : Améliorer la coordination et le cadre institutionnel du ministère	Taux de réalisation des réunions de coordination	%	82,00	88,00
				Taux de réalisation des activités du plan d'actions du programme	%	89,00	95,00
		OS 2 : Améliorer la gestion des ressources humaines, financières et matérielles du ministère		Taux de satisfaction des besoins en ressources humaines des structures du ministère	%	72,00	90,00
				Taux de satisfaction des besoins en formation du ministère	%	70,00	125,38
				Taux d'exécution du budget	%	95,00	98,43
				Taux de satisfaction des besoins d'entretien du patrimoine	%	76,00	76,00
				Taux d'exécution des saisines en matière disciplinaire	%	76,00	94,50
				Taux d'exécution des saisines en matière de distinctions honorifiques	%	96,00	94,40
				Taux d'exécution des saisines en matière de distinctions exceptionnelles	%	100,00	0,00
		OS 3 : Renforcer le système de planification, d'information et de communication du ministère		Taux de couverture des structures intégrées dans la planification	%	85,00	85,00
Taux de processus métiers modernisé				%	59,00	59,00	
Taux de réalisation des activités du plan d'action (DAJC)				%	97,00	98,17	
Taux réalisation des activités du plan d'action (DQ)				%	30,00	30,00	
Taux de couverture médiatique du ministère				%	80,00	80,00	

MISSIONS	MINISTÈRES / PROGRAMMES	OBJECTIFS SPÉCIFIQUES	INDICATEURS	UNITÉ	PRÉVISION 2021	RÉALISATION 2021		
Administration Générale et Développement Économique	Programme 2 : Fonction Publique	OS 1 : Coordonner les activités du programme	Proportion de réunions de suivi de la stratégie du programme	%	65,00	63,46		
			Taux de réalisation des activités du plan d'action du programme	%	70,00	92,13		
		OS 2 : Maîtriser les effectifs des fonctionnaires et agents de l'Etat	Taux de réalisation des concours administratifs	%	87,00	96,94		
			Taux des agents admis aux concours directs mis à la disposition des ministères	%	82,00	99,00		
			Taux de fonctionnaires admis aux concours professionnels mis à la disposition des ministères	%	87,00	96,40		
			Taux d'actes administratifs diffusés et archivés	%	75,00	92,17		
			Taux de numérisation des archives et des documents du ministère	%	100,00	100,00		
			Nombre de directions métiers du ministère ayant toutes leurs procédures de gestion intégrées dans le SIGFAE	Nombre	8,00	8,00		
			Nombre d'acteurs externes utilisant le SIGFAE dans leurs procédures de gestion (solde AN 2000, MUGEFCI, IPS/CGRAE, ELISA, les DRH des corps statuts particuliers, la DCF)	Nombre	7,00	5,00		
			Taux de réalisation du plan d'action	%	65,00	72,97		
			Taux d'exécution des saisines des directions régionales	%	85,00	100,00		
			Taux de couverture en formation des fonctionnaires et agents de l'Etat en Côte d'Ivoire	%	98,00	98,00		
			Taux de couverture en formation des fonctionnaires et agents de l'Etat hors Côte d'Ivoire	%	75,00	87,69		
			Taux de réalisation des concours direct d'entrée à l'ENA	%	100,00	100,00		
			Taux de réalisation des concours professionnels d'entrée à l'ENA	%	100,00	100,00		
			Taux de couverture en formation des auditeurs de l'ENA	%	100,00	100,00		
			Taux de couverture de la bourse des auditeurs de l'ENA	%	100,00	100,00		
			Taux de réalisation de formations dédiées aux fonctionnaires et agents de l'Etat	%	100,00	94,70		
		Proportion de fonctionnaires et agents de l'Etat formés	%	90,00	83,00			
		<b>Secrétariat d'Etat auprès du Ministre de la Fonction Publique et de la Modernisation de l'Administration</b>						
		Programme 1 : Administration Générale	OS 1 : Améliorer la coordination et le cadre institutionnel du Ministère	Taux de réalisation des réunions de coordination	%	90,00	95,00	
				Taux de réalisation des activités du plan d'action	%	80,00	90,00	
			OS 2 : Améliorer la gestion des ressources humaines, financières et matérielles du ministère	Taux de satisfaction des besoins exprimés en ressource humaine	%	50,00	100,00	
				Taux de réalisation du plan de formation	%	50,00	100,00	
				Taux d'exécution budgétaire	%	80,00	98,05	
			OS 3 : Améliorer le système de planification, d'information et de communication du ministère	Taux de satisfaction des besoins en ressources matérielles	%	50,00	60,00	
				Taux d'exécution des activités statistiques planifiées	%	80,00	90,00	
Taux d'exécution des activités informatiques planifiées	%			70,00	90,00			
Taux de couverture médiatiques des activités du ministère	%			80,00	100,00			

MISSIONS	MINISTÈRES / PROGRAMMES	OBJECTIFS SPÉCIFIQUES	INDICATEURS	UNITÉ	PRÉVISION 2021	RÉALISATION 2021	
Administration Générale et Développement Économique	<b>Programme 2 : Modernisation de l'Administration et Innovation du Service Public</b>	OS 1 : Améliorer la coordination des activités du programme	Taux de réalisation des activités du plan d'action	%	70,00	60,00	
			Nombre de « Maison Citoyens opérationnelles »	Nombre	10,00	0,00	
		OS 2 : Renforcer le système d'information et le développement du numérique du service public	Nombre de ministères ciblés ayant des postes de travail profilés et codifiés	Nombre	2,00	0,00	
			Nombre de structures orientées citoyen disposant d'un Système de Management de la Qualité	Nombre	1,00	1,00	
			Nombre de structures ayant mis en place un dispositif d'accueil	Nombre	1,00	1,00	
			Nombre de structures disposant d'un label qualité	Nombre	5,00	0,00	
			Proportion de procédures dématérialisées accessibles en ligne	%	12,00	22,00	
			Proportion des services publics dont les procédures sont en ligne	%	17,00	20,00	
		OS 3 : Améliorer l'accès des usagers-clients aux informations et aux services publics	Proportion des requêtes traitées	%	100,00	100,00	
			Nombre d'enquêtes de satisfaction des usagers-clients du service public réalisées	Nombre	2,00	1,00	
	<b>Ministère de la Promotion de la Bonne Gouvernance, du Renforcement des Capacités et de la Lutte contre la Corruption</b>						
	<b>Programme 1 : Administration Générale</b>	OS 1 : Améliorer la coordination et le cadre institutionnel du Secrétariat d'Etat	Taux de réalisation des réunions de coordination planifiées	%	100,00	75,00	
			Taux de réalisation des activités du plan d'actions	%	85,00	78,57	
		OS 2 : Améliorer la gestion des ressources humaines, financières et matérielles	Taux de satisfaction des besoins en ressources humaines	%	70,00	88,89	
			Taux de satisfaction des besoins en formation	%	40,00	45,00	
			Taux de satisfaction des besoins en ressources financières	%	60,00	66,34	
			Taux d'exécution du budget	%	70,00	96,00	
			Taux d'exécution des activités budgétisées	%	60,00	100,00	
			Taux de satisfaction des besoins en ressources matérielles	%	50,00	51,31	
		OS 3 : Assurer l'information et la communication	Taux de couverture du plan de communication	%	30,00	100,00	
		<b>Programme 2 : Renforcement des capacités</b>	OS 1 : Assurer la coordination des actions de renforcement des capacités des acteurs de l'administration publique, du secteur privé et de la société civile	Proportion des bénéficiaires des actions de renforcement des capacités issues du secteur public	%	40,00	82,00
	Proportion des bénéficiaires des actions de renforcement des capacités issues du secteur privé			%	40,00	99,00	
	Proportion des bénéficiaires des actions de renforcement des capacités issues du secteur de la société civile			%	40,00	97,00	
	OS 2 : Améliorer le système de planification des actions de renforcement des capacités		Taux de collectes et de traitement de données statistiques d'actions de renforcement de capacités coordonnées au sein du secteur public	%	40,00	59,70	
			Taux de collectes et de traitement de données statistiques d'actions de renforcement de capacités coordonnées au sein du secteur privé	%	40,00	81,80	
			Taux de collectes et de traitement de données statistiques d'actions de renforcement de capacités coordonnées au sein du secteur société civile	%	40,00	55,00	



MISSIONS	MINISTÈRES / PROGRAMMES	OBJECTIFS SPÉCIFIQUES	INDICATEURS	UNITÉ	PRÉVISION 2021	RÉALISATION 2021
Enseignement Formation et Recherche	<b>Ministère de l'Education Nationale et de l'Alphabétisation</b>					
	<b>Programme 1 : Administration Générale</b>	OS 1 : Améliorer le cadre institutionnel	Nombre de texte portant réforme de l'enseignement général pris	Nombre	1,00	1,00
			Nombre de Textes élaborés instituant des centres d'alphabétisation	Nombre	1,00	1,00
		OS 2 : Améliorer la gestion des ressources financières et humaines	Taux d'exécution du budget	%	99,99	97,33
			Nombre d'heure de cours hebdomadaires dispensés par les enseignants du secondaire 1er cycle (Norme : 21h)	Nombre	19,40	18,70
	<b>Programme 2 : Enseignement préscolaire et primaire</b>	OS 1 : Améliorer la qualité de l'éducation préscolaire et primaire	Ratio élève-maître	-	42,20	42,00
			Taux de succès au CEPE	%	85,00	52,51
			Taux brut de préscolarisation	%	17,84	10,00
			Indice de parité entre les sexes au primaire	-	0,995	1,01
		OS 2 : Améliorer l'accès à l'éducation préscolaire et primaire	Taux d'achèvement du primaire	%	88,00	83,71
			Taux brut de scolarisation au primaire	%	100,20	98,00
			Taux net d'admission au primaire	%	73,90	74,27
			Taux net de scolarisation au primaire	%	91,70	92,10
	<b>Programme 3 : Enseignement secondaire général</b>	OS 1 : Améliorer l'accès et la qualité de l'enseignement secondaire général	Taux de succès au BEPC	%	62,18	41,27
			Taux de succès au BAC	%	42,98	29,24
			Taux Brut d'Admission dans le 1er cycle	%	87,00	83,30
			Taux brut de scolarisation du 2nd cycle	%	39,00	38,80
			Taux d'achèvement du 1er cycle du secondaire	%	62,00	60,70
			Taux d'achèvement du 2nd cycle du secondaire	%	38,83	36,50
	<b>Programme 4 : Alphabétisation et éducation non formelle</b>	OS.1. : Redynamiser et rendre accessible l'alphabétisation et l'éducation non formelle	Nombre d'enfants hors du système éducatif inscrits dans les classes passerelles	Nombre	59 700,00	1 911,00
			Proportion de femmes parmi les apprenants	%	63,98	62,04
	<b>Ministère de l'Enseignement Supérieur et de la Recherche Scientifique</b>					
	<b>Programme 1 : Administration Générale</b>	OS 1 : Améliorer la Gouvernance et le Pilotage du Système d'Enseignement Supérieur et de la Recherche Scientifique	Proportion de services de l'administration centrale expérimentant la démarche qualité	%	50,00	59,00
			Proportion d'équipes qualité mises en place dans les services de l'administration centrale	%	50,00	60,00
		OS 2 : Assurer une gestion efficiente et efficace des ressources humaines, Matérielles et financières	Taux d'encadrement (Ratio Etudiant/Enseignant)	%	25,00	25,00
			Taux d'exécution du budget	%	100,00	88,01
	<b>Programme 2 : Enseignement supérieur</b>	OS 1 : Améliorer la qualité des formations et de l'orientation des étudiants dans l'Enseignement Supérieur	Taux d'admissibilité à l'examen du B.T.S.	%	70,00	47,39
			Taux de promotion dans les Universités et grandes écoles publiques	%	64,00	65,00
			Proportion d'U.F.R. ayant terminé l'année académique précédente au démarrage de l'année académique en cours	%	50,00	80,00
			Ratio capacité d'accueil théorique / capacité d'accueil réelle	-	50,00	36,00
Ratio étudiant/salle de TD (Universités et grandes écoles publiques)			-	35,00	36,00	
Ratio étudiant/salle de TP (Universités et grandes écoles publiques)			-	30,00	32,00	
		Pourcentage d'étudiants orientés dans les universités publiques	%	50,00	28,30	

MISSIONS	MINISTÈRES / PROGRAMMES	OBJECTIFS SPÉCIFIQUES	INDICATEURS	UNITÉ	PRÉVISION 2021	RÉALISATION 2021	
Enseignement Formation et Recherche	<b>Programme 3 : Œuvres universitaires et vie estudiantine</b>	OS 1 : Améliorer la gestion des œuvres universitaires	Proportion d'étudiants boursiers bénéficiant de chambres	%	10,00	0,00	
			Nombre de campagnes de sensibilisation à la non-violence tenue	Nombre	4,00	4,00	
		OS 2 : Accroître les capacités d'accueil des œuvres universitaires	Ratio étudiant/lit	-	15,00	8,00	
			Taux de satisfaction de demandes en lits	%	15,00	17,00	
	<b>Programme 4 : Recherche scientifique et innovation</b>	OS 1 : Assurer une meilleure gestion de la recherche et l'innovation	Nombre de projets mis en œuvre par programme de recherche	Nombre	75,00	77,00	
			Nombre de résultats de recherche valorisés	Nombre	30,00	32,00	
			Proportion de chercheurs ayant obtenu un brevet	%	32,00	0,00	
		OS 2 : Accroître les capacités infrastructurelles et Matérielles (plateaux techniques) du système de recherche et d'innovation	Pourcentage de résultats de recherche vulgarisés	%	8,00	15,00	
			Nombre de structures de recherche réhabilitées et équipées	Nombre	3,00	5,00	
			Nombre de moyens communautaires fonctionnels	Nombre	3,00	1,00	
			Nombre d'unités de production Agropastorales fonctionnels	Nombre	3,00	3,00	
	<b>Ministère de l'Enseignement Technique, de la Formation Professionnelle et de l'Apprentissage</b>						
	Enseignement Formation et Recherche	<b>Programme 1 : Administration Générale</b>	OS 1 : Améliorer le cadre institutionnel et réglementaire	Proportion cumulée de textes législatifs et réglementaires soumis	-	8/8	8/8
				Taux d'exécution du budget	%	98,25	69,64
			OS 2 : Assurer la gestion des ressources financières, matérielles et humaines	Pourcentage d'enseignants en situation de classe encadrés au cours de l'année	%	50,00	7,25
				Proportion d'enseignants formés	%	80,00	42,55
		<b>Programme 2 : Formation professionnelle</b>	OS 1 : Accroître l'accès à la Formation Professionnelle	Taux d'accroissement des effectifs de la Formation Professionnelle	%	17,50	18,10
				Taux d'accroissement de la capacité d'accueil de la Formation Professionnelle	%	6,23	6,24
			OS 2 : Administrer une Formation Professionnelle de qualité à un plus grand nombre de demandeurs	Taux d'insertion des diplômés du système de la formation professionnelle	%	60,00	34,00
				Taux de réussite aux examens de la formation professionnelle	%	94,00	65,53
				Pourcentage des enseignants ayant bénéficié d'une mise en immersion à la formation professionnelle	%	70,00	19,70
				Proportion de curricula révisé	%	100,00	80,00
		<b>Programme 3: Enseignement secondaire technique</b>	OS 1 : Améliorer l'accès à un enseignement secondaire technique de qualité	Taux de transition du 1 <sup>er</sup> cycle secondaire général à l'Enseignement Technique (ET)	%	6,57	9,59
Proportion de filles dans les filières industrielles				%	19,33	20,88	
Taux de suivi de l'Enseignement Technique (ET)				%	93,28	95,02	
<b>Ministère de la Santé, de l'Hygiène Publique et de la Couverture Maladie Universelle</b>							
Santé et Actions Sociales	<b>Programme 1 : Administration Générale</b>	OS 1 : Renforcer le cadre institutionnel du système de santé	Pourcentage des Directions régionales disposant d'un plan opérationnel	%	100,00	100,00	
		OS 2 : Améliorer le cadre gestionnaire du système de santé	Pourcentage des structures du ministère de la santé en conformité avec les règles de gestion financière	%	50,00	47,00	
		OS 3 : Améliorer l'articulation des orientations stratégiques avec la programmation budgétaire	Pourcentage des plans d'actions annuels cadrés sur les orientations stratégiques	%	100,00	100,00	
		OS 4 : Améliorer la disponibilité de l'information sanitaire	Taux de complétude et de promptitude nationale des formulaires des rapports SIG	%	95,00	99,80	
			Pourcentage de Régions Sanitaires disposant à temps d'un Rapport Régional Annuel sur la Situation Sanitaire	%	100,00	0,00	

MISSIONS	MINISTÈRES / PROGRAMMES	OBJECTIFS SPÉCIFIQUES	INDICATEURS	UNITÉ	PRÉVISION 2021	RÉALISATION 2021	
Santé et Actions Sociales	Programme 2 : Amélioration de l'offre et de l'accessibilité aux soins	OS1 : Réhabiliter, étendre et équiper les infrastructures sanitaires	Proportion de la population habitant à moins de 5 Km d'un centre de santé	%	70,00	70,00	
		OS2 : Construire et équiper les infrastructures sanitaires					
		OS 3 : Améliorer la disponibilité et l'accessibilité aux médicaments, aux vaccins et aux autres intrants stratégiques de qualité	Taux de disponibilité des médicaments essentiels	%	100,00	66,00	
			Taux de disponibilité d'intrants stratégiques	%	92,00	75,00	
			Nombre de poches de sang collectées	Nombre	190 000,00	163 351,00	
		OS 4 : Faire la prise en charge des affections dans les établissements sanitaires selon la pyramide	Proportion de femmes enceintes en CPN ayant reçu au moins trois doses de SP	%	90,00	48,32	
			Proportion de cas de paludisme confirmés positifs ayant reçu une CTA conformément à la politique nationale dans les établissements de santé	%	100,00	97,62	
			Taux d'accouchement assistés par un personnel qualifié	%	75,00	75,34	
			Taux d'enfants complètement vaccinés avant 12 mois en DTC-HepB-Hib3	%	95,00	91,00	
			Proportion d'enfants malnutris aigus pris en charge et guéris	%	80,00	92,16	
			Nombre de PVVHI sous traitement ARV (File active)		285 962,00	286 444,00	
			Proportion de cas de tuberculose ayant achevé avec succès leur traitement	%	88,00	85,90	
		Programme 3 : Renforcement de la lutte contre la maladie	OS 1 : Intensifier les interventions de prévention et de prise en charge du paludisme, de la tuberculose et du VIH/sida	Nombre de PVVIH sous ARV (File active)	Nombre	285 962,00	286 444,00
				Proportion de femmes enceintes, fréquentant les centres de consultations prénatales, ayant reçu au moins trois doses de Sulfadoxine Pyriméthamine (SP)	%	90,00	49,00
	Nombre de cas de Tuberculose, toutes formes notifiées			Nombre	22 795,00	20 743,00	
	Proportion de cas de tuberculose ayant achevé avec succès leur traitement			%	88,00	84,00	
	OS 2 : Intensifier les interventions de lutte contre les autres maladies transmissibles et non transmissibles et les maladies tropicales négligées		Proportion de patients tuberculeux notifiés traités pour le VIH	%	100,00	99,00	
			Nombre d'unités de prises en charges (UPEC) réhabilitées et équipées pour les maladies chroniques non transmissibles	Nombre	29,00	34,00	
			Nombre de personnes dépistées pour les maladies chroniques non transmissibles	Nombre	15 000,00	130 218,00	
	OS 3 : Intensifier les interventions d'amélioration de la prévention des maladies et promotion de l'hygiène publique ainsi que des bonnes pratiques nutritionnelles		Nombre de patients pris en charges dans les UPEC pour les maladies chroniques non transmissibles	Nombre	40 000,00	57 240,00	
			Proportion d'enfants malnutris aigus pris en charge et guéris	%	80,00	92,16	
			Nombre d'enfants de 6 à 59 mois pris en charge pour malnutrition aiguë, sévère avec ou sans complication	Nombre	11 000,00	40 080,00	
			Nombre d'unités nutritionnelles thérapeutiques (UNT) / unités nutritionnelles thérapeutiques ambulatoires (UNTA) fonctionnelles	Nombre	63,00	58,00	
	OS 4 : Maîtriser les risques liés à la grossesse et améliorer la couverture en service de prévention et de prise en charge des maladies de l'enfant		Structures sanitaires impliquées dans le processus « structure sanitaire amies des bébés »	Nombre	46,00	87,00	
			Taux d'accouchements assistés par un personnel qualifié	%	75,00	75,34	
			Disponibilité des soins obstétricaux et néonataux d'urgence de base (SONUB)	Nombre	29,00	13,80	
		Disponibilité des soins obstétricaux et néonataux d'urgence complets (SONUC)	Nombre	60,30	35,00		
		Taux d'enfants complètement vaccinés avant 12 mois en DTC-HepB-Hib3	%	95,00	91,00		

MISSIONS	MINISTÈRES / PROGRAMMES	OBJECTIFS SPÉCIFIQUES	INDICATEURS	UNITÉ	PRÉVISION 2021	RÉALISATION 2021
Santé et Actions Sociales	<b>Ministère de la Femme, de la Famille et de l'Enfant</b>					
	<b>Programme 1 : Administration Générale</b>	OS 1 : Améliorer la coordination et animer les activités du Ministère	Taux de réalisation des bases de données thématiques	%	45,00	60,00
			Proportion de structures inspectées	%	45,00	45,00
			Proportion d'applications web fonctionnelles	%	37,00	43,00
			Taux d'exécution budgétaire	%	100,00	82,60
			Proportion des chefs de services formés à la gestion administrative	%	35,00	40,00
	<b>Programme 2 : Promotion de la Femme et du genre</b>	OS 1 : Améliorer le cadre juridique en matière de promotion du genre et de justice sociale	Proportion des textes réglementaires élaborés	%	57,00	50,00
			Proportion de cellules genres ministérielles fonctionnelles	%	40,00	61,00
		OS 2 : Améliorer les mécanismes d'intégration et de réinsertion des femmes et des jeunes filles dans le tissu socio-économique	Proportion d'auditrices ayant terminé leur cycle de formation	%	45,00	86,63
			Taux d'IFEFF disposant de réseaux fonctionnels de femmes pour action communautaire	%	30,00	46,15
		OS 3 : Promouvoir et protéger les droits de la femme	Proportion de femmes victimes de violence ayant bénéficié d'une prise en charge juridique	%	50,00	64,48
	Proportion de plateforme de lutte contre les violences basées sur le genre (PF-VBG) fonctionnelles		%	84,50	88,16	
	<b>Programme 3 : Promotion et consolidation de la Famille</b>	OS 1 : Promouvoir et consolider les familles	Proportion de couples candidats au mariage formés aux compétences de la vie familiale	%	75,00	74,50
			Proportion de ménages formés à la gestion des ressources familiales	%	50,00	75,00
			Proportion de couples en instance de divorce ayant bénéficié de la médiation familiale	%	10,00	7,00
	<b>Programme 4 : Protection des Enfants et des adolescents vulnérables</b>	OS 1 : Renforcer le système communautaire le service de protection de l'enfant	Proportion de localités disposant de mécanismes communautaires de protection des enfants	%	30,00	33,66
			Proportion d'OEVS servis sur la période	%	65,00	81,00
			Proportion d'enfants en situation de rue ayant bénéficié d'une assistance	%	15,00	34,00
	<b>Programme 5 : Autonomisation des femmes</b>	OS 1 : Améliorer les mécanismes d'intégration et de réinsertion des Femmes et des jeunes filles dans le tissu socio-économique	Proportion d'organisation de femmes ayant bénéficié de formation sur l'entrepreneuriat	%	26,32	26,32
			Proportion de groupement de femmes ayant bénéficié d'appui pour l'acquisition et l'utilisation de technologie agropastorale, halieutique et artisanale	%	9,26	9,16
			Proportion de femmes ayant bénéficiant de programme d'alphabétisation, de renforcement de capacités en leadership, en management et en compétence de vie sociale	%	9,24	9,24
	<b>Ministère de l'Emploi et de la Protection Sociale</b>					
	<b>Programme 1 : Administration Générale</b>	OS 1 : Assurer la coordination générale en matière d'Emploi, de Travail et de Protection Sociale	Proportion d'entités fonctionnelles inspectées	%	60,00	15,00
			Proportion de diligences des réunions du Cabinet accomplies dans le délai	%	65,00	85,00
			Proportion des requêtes des services et usagers / clients traités par le Cabinet	%	85,00	92,00
			Proportion d'entités fonctionnelles respectant les règles de gestion administratives et financières	%	35,00	36,00
		OS 2 : Améliorer la planification et le système de suivi-évaluation des programmes, projets et activités	Taux de réalisation des activités de projets d'investissement budgétisés	%	35,00	47,00
Proportion des activités réalisées dans le délai			%	50,00	57,00	

MISSIONS	MINISTÈRES / PROGRAMMES	OBJECTIFS SPÉCIFIQUES	INDICATEURS	UNITÉ	PRÉVISION 2021	RÉALISATION 2021	
Santé et Actions Sociales	Programme 2 : Emploi	OS 1 : Assurer la coordination nationale et la promotion de l'emploi décent	Taux d'emplois vulnérables	%	65,50	71,10	
			Taux d'emplois informels	%	85,10	89,20	
			Taux de sessions de comités emploi organisés	%	100,00	67,00	
		OS 2 : Améliorer la planification et contribuer à l'évaluation de la mise en œuvre de la politique nationale de l'emploi	Taux de réalisation des activités du PSD-SIMT	%	80,00	50,00	
			Taux de réalisation des activités du programme emploi	%	100,00	73,00	
			Taux de réalisation des activités de l'enquête emploi	%	100,00	0,00	
	Programme 3 : Travail	OS 1 : Améliorer la gouvernance du Secteur du Travail	Taux de réalisation des activités	%	100,00	70,00	
			Proportion des entreprises inspectées	%	30,00	60,00	
		OS 2 : Promouvoir le respect des normes d'un travail décent dans les entreprises	Proportion des entreprises en conformité avec les textes en vigueur	%	29,00	0,00	
			Taux de dossiers de conflits individuels traités	%	97,00	90,81	
			Taux de grèves évitées (conflits collectifs)	%	69,00	67,00	
			Taux de dossiers de consultation de Santé et de Sécurité au Travail (SST) traités	%	75,00	71,69	
			Proportion des entreprises du secteur privé formel observant les règles d'hygiène, de santé et de sécurité au travail	%	20,00	40,00	
			Proportion des entreprises disposant d'un Comité de Sécurité et de Santé au Travail (CSST)	%	25,00	40,00	
		OS 3 : Renforcer la lutte contre le travail des enfants	Proportion des DR et DD disposant d'une cellule fonctionnelle chargée de lutte contre les pires formes de travail des enfants	%	49,98	16,66	
			Proportion des départements disposant d'un Système d'Observation et de Suivi du Travail des Enfants en Côte d'Ivoire (SOSTECI) fonctionnel	%	49,07	9,25	
			Pourcentage d'enfants de 5 à 13 ans retirés du travail des enfants	%	55,26	0,00	
		OS 4 : Promouvoir le dialogue social	Taux de partenaires sociaux formés sur le dialogue social	%	22,00	100,00	
			Proportion des conflits collectifs majeurs réglés	%	60,00	50,00	
	<b>Secrétariat d'Etat auprès du Ministre de l'Emploi et de la Protection Sociale, chargé de la Protection Sociale</b>						
	Programme 1 : Administration Générale	OS 1 : Améliorer la coordination et le cadre institutionnel	taux de réalisation des réunions de coordination	%	-	72,00	
			taux de couverture médiatique des activités	%	-	65,00	
		OS 2 : Améliorer la gestion des ressources humaines, financières et matérielles	taux d'exécution du budget	%	-	99,59	
			taux de satisfaction des besoins en matériels exprimés	%	-	45,00	
			proportion de personnel formé	%	-	20,00	
		OS 3 : Améliorer la planification, le suivi-évaluation des activités et la production	taux d'exécution des activités planifiées	%	-	46,00	
Ratio de production des données statistiques			%	-	ND		

MISSIONS	MINISTÈRES / PROGRAMMES	OBJECTIFS SPÉCIFIQUES	INDICATEURS	UNITÉ	PRÉVISION 2021	RÉALISATION 2021	
Santé et Actions Sociales	Programme 2 : Protection sociale	OS 1 : Améliorer la gouvernance de la Protection Sociale	Taux de mis en œuvre des mesures de la SNPS	%	45,00	52,63	
			Taux de réalisation des activités	%	100,00	91,37	
		OS 2 : Renforcer la protection des groupes vulnérables en matière d'action sociale et de promotion des personnes handicapées	Taux de fréquentation des centres sociaux par les personnes vulnérables	%	5,27	3,80	
			Proportion des personnes indigentes bénéficiaires de prise en charge	%	5,00	4,00	
			Proportion des personnes âgées prises en charge	%	0,69	0,69	
			proportion des personnes handicapées prises en charge	%	0,44	0,28	
	<b>Ministère de la Solidarité de la Lutte contre la Pauvreté</b>						
	Programme 1 : Administration Générale	OS 1 : Améliorer la coordination et le système de planification et de suivi -évaluation	Nombre de rapports de suivi périodique produits (PAP, PND et rapport général)	Nombre	6,00	6,00	
			Nombre de rapports d'évaluation	Nombre	2,00	3,00	
			Nombre de structures inspectées	Nombre	35,00	18,00	
	OS 2 : Améliorer la gestion des ressources humaines, financières et Matérielles	Nombre de responsables et de Sous-directeurs formés à l'exécution du budget-programmes	Nombre	72,00	75,00		
		Nombre de fonctionnaires et agents de l'Etat formés en rédaction et procédures administratives	Nombre	220,00	130,00		
	Programme 2 : Solidarité et cohésion sociale	OS 1 : Renforcer la cohésion sociale et la solidarité	Nombre de localités à risque touchées par les activités de cohésion sociale	Nombre	15,00		
			Nombre de personnes en détresse assistées	Nombre	4 500,00	6 526,00	
			Calcul de l'INSCS	-		1,00	
			Nombre de rapports de suivi de l'Etat de la solidarité et de la cohésion sociale produits	Nombre	52,00	52,00	
	Programme 3 : Lutte contre la pauvreté	OS 1 : Redynamiser l'inclusion sociale et financière	Nombre de personnes bénéficiaires ou participant au moins à un programme social au cours de l'année sur les 10 064 de pauvres	Nombre	4 374 500,00	4 350 450,00	
			Nombre des ménages bénéficiaires du projet des filets sociaux productifs	Nombre	227 000,00	192 000,00	
			Nombre de ménages inscrits dans le système d'information inter opérables du Registre Social Unique (RSU)	Nombre	1 327 000,00	800 000,00	
		OS 2 : Atténuer les discriminations sociales et de l'exclusion	Proportion de personnes bénéficiaires de programmes sociaux utilisant le RSU pour faire le ciblage	%	40,00	0,00	
			Nombre d'adolescentes, de jeunes filles et de femmes ayant bénéficié d'au moins une intervention de support économique (formation professionnelle, crédit, subvention d'actif productif)	Nombre	2 000,00	2 021,00	
			Proportion de personnes vulnérables, pauvres identifiées et encadrées par les ONG ; OSC et autres partenaires de mise en œuvre des programmes sociaux	%	40,00	40,00	
	<b>Ministère de la Communication, des Médias et de la Francophonie</b>						
	Culture, Jeunesse, Sports et Loisirs	Programme 1 : Administration Générale	OS 1 : Améliorer l'environnement du secteur de la communication et des médias	Nombre de textes législatifs et réglementaires du secteur de la communication et des médias élaborés	Nombre	6,00	6,00
				Taux d'exécution du plan de formation	%	100,00	100,00
			OS 2 : Renforcer la gestion des ressources financières, humaines et Matérielles	Taux d'exécution du budget	%	100,00	76,44

MISSIONS	MINISTÈRES / PROGRAMMES	OBJECTIFS SPÉCIFIQUES	INDICATEURS	UNITÉ	PRÉVISION 2021	RÉALISATION 2021	
Culture, Jeunesse, Sports et Loisirs	<b>Programme 2 : Communication et médias</b>	OS 1 : Professionnaliser les acteurs du secteur de la communication et des médias	Taux de professionnalisation des acteurs des médias	%	5,00	95,15	
			Nombre de manquement dans le secteur de la communication et des médias	Nombre	170,00	635,00	
		OS 2 : Renforcer les capacités techniques et technologiques des structures du secteur	Nombre de structures subventionnées	Nombre	30,00	21,00	
			Nombre d'entreprises du secteur dont les emprunts sont garantis	Nombre	32,00	1,00	
	<b>Ministère de la Promotion des Sports et du Développement de l'Economie Sportive</b>						
	<b>Programme 1 : Administration Générale</b>	OS 1 : Assurer la coordination générale en matière de sport	Proportion d'unités administratives inspectées	%	11,00	11,00	
			Proportion d'unités administratives respectant les règles de gestion administratives et financières	%	100,00	100,00	
		OS 2 : Améliorer la planification et le système de suivi évaluation des programmes et projets	Taux de réalisation des activités métiers programmées	%	73,00	90,00	
			Taux de réalisation physique des projets PIP en cours	%	50,00	66,83	
		OS 3 : Améliorer le système de gestion des ressources humaines, financières et matérielles	Proportion des agents bénéficiant d'un renforcement de capacités conformément au plan de formation	%	27,00	23,86	
			Taux de satisfaction des demandes en personnel émises par les unités administratives	%	70,00	44,24	
	<b>Programme 2 : Sport</b>	OS1 : Développer l'offre d'infrastructures adaptées aux activités sportives	Taux de réalisation d'infrastructures sportives programmées	%	33,00	34,78	
			Pourcentage d'infrastructures sportives réalisées fonctionnelles	%	100,00	100,00	
		OS2 : Promouvoir les sports scolaires, universitaires, de masse et de haut niveau	Taux de participation des établissements scolaires et universitaires aux compétitions OISSU par an	%	40,00	38,34	
			Taux de participation des populations aux activités d'animations sportives	%	35,00	37,00	
			Taux de participation des fédérations sportives aux compétitions internationales par an	%	90,00	100,00	
			Proportion des médailles remportées lors des participations aux compétitions internationales statutaires	%	75,00	24,00	
	<b>Ministère de la Culture et de l'Industrie des Arts et du Spectacle</b>						
	<b>Programme 1 : Administration Générale</b>	OS 1 : Améliorer le cadre institutionnel, la coordination et le rayonnement de la culture ivoirienne dans l'espace francophone et dans le monde	Proportion de lois bénéficiant de décrets d'application	-	3/5	4/5	
			Taux de croissance des prestations artistiques et culturelles ivoiriennes à l'international	%	6,49	6,54	
		OS 2 : Assurer une gestion efficace des ressources humaines, Matérielles et financières.	Taux d'agents formés	%	20,00	37,78	
			Taux d'exécution du budget	%	97,00	99,37	
			Taux d'exécution du plan de passation des marchés	%	60,00	100,00	
<b>Programme 2 : Animation culturelle et</b>	OS 1 : Contribuer à l'amélioration de la compétitivité des industries culturelles et créatives	Taux de croissance du montant des droits patrimoniaux distribués aux acteurs d'œuvre de l'esprit	%	15,00	23,29		
		Taux de croissance des entreprises culturelles formelles créées	%	5,00	49,61		

MISSIONS	MINISTÈRES / PROGRAMMES	OBJECTIFS SPÉCIFIQUES	INDICATEURS	UNITÉ	PRÉVISION 2021	RÉALISATION 2021	
Culture, Jeunesse, Sports et Loisirs	<i>industries culturelles et créatives</i>	OS 2 : Améliorer l'expression des diversités culturelles	Proportion de communes disposant d'au moins une salle de spectacles artistiques publics fonctionnels compris entre 300 et 4 000 places	-	110/201	115/201	
			Nombre de festivals organisés (festivals patrimoniaux et des arts vivants)	Nombre	32,00	529,00	
	<i>Programme 3 : Patrimoine culturel</i>	OS 1 : Sauvegarder les biens du patrimoine culturel national	Nombre de pièces muséales acquises et conservées	Nombre	17 729,00	17 735,00	
			Taux de croissance des éléments et biens culturels identifiés inscrits sur la liste du patrimoine national	%	16,66	21,00	
		OS 2 : Explorer les biens du patrimoine culturel sauvegardés	Taux de croissance du nombre de visiteurs nationaux dans les musées	%	57,00	118,67	
			Taux de croissance du nombre de visiteurs internationaux dans les musées	%	66,00	106,61	
			Taux de croissance des ressources générées par l'exploitation du patrimoine culturel	%	-80	31,78	
	<i>Programme 4 : Enseignement artistique et culturel</i>	OS 1 : Améliorer l'accessibilité à l'éducation-formation artistique et culturelle	Pourcentage d'élèves ayant accès à la formation artistique et culturelle	%	0,20	0,50	
			Pourcentage de régions disposant d'infrastructure d'enseignement artistique et culturel	%	6,25	6,25	
		OS 2 : Améliorer la qualité de la formation artistique et culturelle	Proportion de curricula révisés par an	%	33,30	20,00	
			Taux de réussite dans les différents cycles de formation (BAC-Licence 3)	%	96,00	84,29	
			Ratio d'élèves par enseignant	-	13,00	13,03	
			Taux d'enseignants qualifiés en arts et en culture	%	68,00	52,99	
	<b>Ministère du Tourisme et des Loisirs</b>						
	<i>Programme 1 : Administration Générale</i>	OS 1 : Améliorer la gouvernance et le cadre institutionnel du secteur du Tourisme	Taux de diffusion des textes réglementaires au public	%	80,00	10,00	
			Taux d'exécution du budget	%	100,00	94,99	
		OS 2 : Assurer une gestion efficace et efficiente des ressources humaines, financières et Matérielles	Taux de réalisation des activités	%	100,00	12,00	
			Proportion d'agents bénéficiant de formation	%	12,00	10,00	
	<i>Programme 2 : Offre de services du tourisme</i>	OS 1 : Améliorer l'environnement du secteur du tourisme	Taux d'établissements mis en conformité	%	25,00	20,00	
			Taux de croissance des actes délivrés	%	12,00	10,21	
		OS 2 : Améliorer l'offre de service du tourisme	Taux d'Occupation (TO)	%	60,00	36,62	
			Durée Moyenne de Séjour (DMS)	Jours	4,00	2,00	
			Taux de croissance des nuitées vendues	%	23,00	22,00	
	<i>Programme 3 : Promotion du tourisme</i>	OS 1 : Promouvoir le tourisme national et international récepteur	Taux de croissance des flux du tourisme international récepteur	%	9,20	-16,03	
			Taux de croissance des flux du tourisme interne	%	5,35	18,91	
	<i>Programme 4 : Loisirs</i>	OS 1 : Moderniser et vulgariser la pratique des loisirs pour la population de tout âge	Proportion des jeux traditionnels valorisés	%	30,00		
			Taux de croissance des personnes sensibilisées à la pratique des activités de loisirs	%	10,00	66,80	



MISSIONS	MINISTÈRES / PROGRAMMES	OBJECTIFS SPÉCIFIQUES	INDICATEURS	UNITÉ	PRÉVISION 2021	RÉALISATION 2021
Culture, Jeunesse, Sports et Loisirs	<b>Ministère de la Promotion de la Jeunesse, de l'Insertion Professionnelle et du Service Civique</b>					
	<b>Programme 1 : Administration Générale</b>	OS 1 : Améliorer le cadre juridique et institutionnel du secteur jeunesse (ministères et structures sous tutelle)	Nombre de textes législatifs et réglementaires adoptés et pris	Nombre	17,00	16,00
			Nombre d'accords et de conventions signés et exécutés	Nombre	30,00	19,00
		OS 2 : Améliorer la gestion des ressources humaines, financières et Matérielles	Proportion d'agents du ministère ayant bénéficié d'une formation au niveau national	%	33,00	297,50
			Proportion d'agents du ministère ayant bénéficié d'une formation à l'étranger	%	33,00	0,00
			Taux d'exécution du plan de passation de marché	%	100,00	100,00
			Taux d'exécution budgétaire	%	100,00	98,49
		OS 3 : Améliorer l'image du Ministère	Nombre d'exemplaires du magazine d'informations du Ministère produits et distribués	Nombre	4 000,00	1 000,00
			Taux de couverture des activités majeures du ministère	%	100,00	100,00
		OS 4 : Améliorer le dispositif de planification, programmation et de suivi-évaluation du Ministère	Nombre de missions d'inspections effectuées	Nombre	3,00	3,00
			Nombre de rapports de suivi-évaluation produits	Nombre	4,00	4,00
	<b>Programme 2: Promotion de la jeunesse</b>	OS 1 : Assurer un meilleur encadrement de la jeunesse	Nombre de fédérations de jeunesse affiliées au CNJCI et bénéficiaires de subventions	Nombre	8,00	7,00
			Taux d'affiliation des associations de jeunesse aux 08 fédérations agréées par le ministère	%	75,00	62,50
			Proportion de jeunes sensibilisés pour le changement de comportements	%	23,53	17,43
	<b>Programme 3 : Emploi des jeunes</b>	OS 1 : Améliorer la représentativité de l'AEJ sur toute l'étendue du territoire national	Taux de couverture nationale en agence régionale	%	60,00	42,00
			Taux de couverture nationale en guichets emplois	%	100,00	98,00
		OS 2 : Développer des programmes de formation et d'insertion socio-professionnelle des Jeunes	Taux d'insertion des bénéficiaires du programme Formation Complémentaire Qualifiante de l'année précédente	%	60,00	
			Taux d'insertion des bénéficiaires du programme Apprentissage et chantier école de l'année	%	70,00	76,00
			Taux d'insertion des bénéficiaires du programme stage	%	70,00	80,50
			Taux d'insertion des bénéficiaires des programmes Activité Génératrice de Revenu (AGR)	%	70,00	71,60
			Taux d'insertion des bénéficiaires des programmes Micro et Petites Entreprises (MPE)	%	70,00	64,30
	Taux d'insertion des bénéficiaires du programme Travaux à Haute Intensité de Main d'Œuvre (THIMO)	%	70,00	77,60		
	<b>Programme 4 : Service civique</b>	OS 1 : Renforcer la culture civique et citoyenne des jeunes	Nombre de jeunes marginalisés insérés	Nombre	1 000,00	430,00
			Nombre de jeunes sélectionnés pour Service National Jeunes	Nombre	1 100,00	1 000,00
		OS 2 : Rendre opérationnels les centres de Service Civique sur l'ensemble du territoire national	Nombre de centre identifiés et réhabilités	Nombre	1,00	1,00
			Taux de centres équipés	%	85,00	100,00
		OS 3 : Promouvoir le volontariat et le bénévolat	Taux de populations ciblées formées	%	90,00	225,00
	Nombre de jeunes bénévoles et volontaires sélectionnés et mis en mission		Nombre	350,00	731,00	

MISSIONS	MINISTÈRES / PROGRAMMES	OBJECTIFS SPÉCIFIQUES	INDICATEURS	UNITÉ	PRÉVISION 2021	RÉALISATION 2021
Développement des Infrastructures et Équipements Collectifs	<b>Ministère de l'Équipement et de l'Entretien Routier</b>					
	<b>Programme 1 : Administration Générale</b>	OS 1 : Améliorer le cadre légal et institutionnel de gouvernance des infrastructures routières et ouvrages d'art	Taux de textes légaux et réglementaires adoptés	%	100,00	160,00
		OS 2 : Améliorer le Système de planification et de suivi évaluation des activités du Ministère	Taux d'exécution des activités planifiées	%	100,00	60,00
			Taux de projets suivis et évalués	%	60,00	15,00
		OS 3 : Assurer une gestion efficace moderne et efficiente des ressources humaines, Matérielles et financières du ministère	Taux d'exécution du plan de formation	%	70,00	33,33
			Taux de couverture des besoins du ministère en personnel	%	60,00	87,87
			Taux d'exécution du budget	%	100,00	71,22
		OS 4 : Améliorer la gestion du domaine public de l'Etat	Proportion des dossiers de demande de domaines publics traités	%	95,00	95,00
		OS 5 : Améliorer le système d'information et de communication interne et externe	Taux de couverture médiatique des activités du Ministère	%	85,00	100,00
			Taux de diffusion des activités du ministère sur le site web	%	70,00	100,00
		<b>Programme 2 : Infrastructures routières et ouvrages d'arts</b>	OS 1 : Assurer une gestion efficace et efficiente du programme	Proportion de projets routiers en dépassement de budget par rapport aux études réalisées	%	3,00
	Taux de satisfaction des usagers sur le réseau routier			%	75,00	
	Taux d'absorption du budget alloué aux projets routiers			%	72,00	69,62
	OS 2 : Développer et assurer une bonne conservation et un bon niveau de service du patrimoine routier et autoroutier		Linéaires de routes neuves construites	Km	365,00	114,50
			Taux de routes neuves bitumées conformément au plan annuel	%	90,00	31,37
			Linéaires de routes renforcées	Km	414,00	25,00
			Taux de routes renforcées conformément au plan annuel	%	90,00	6,04
			Nombre d'ouvrages réalisés	Nombre	2,00	5,00
	Proportion d'ouvrages réalisés conformément au plan annuel	%	73,00	250,00		
	<b>Ministère des Mines, du Pétrole et de l'Énergie</b>					
	<b>Programme 1 : Administration Générale</b>	OS 1 : Assurer une gestion efficiente des ressources humaines, financières et Matérielles	Taux de satisfaction des besoins en personnel	%	100,00	100,00
			Taux d'exécution budgétaire	%	100,00	48,33
			Taux de réalisation des modules de formation	%	100,00	0,00
Taux de couverture des besoins en matériels			%	60,00	63,57	

MISSIONS	MINISTÈRES / PROGRAMMES	OBJECTIFS SPÉCIFIQUES	INDICATEURS	UNITÉ	PRÉVISION 2021	RÉALISATION 2021
Développement des Infrastructures et Équipements Collectifs	Programme 1 : Administration Générale	OS 2 : Améliorer le système de gestion de l'information et du suivi-évaluation	Proportion de structures centrales et déconcentrées interconnectées	%	75,00	68,00
			Taux d'applicatifs métiers opérationnels	%	75,00	67,00
			Proportion de structures évaluées	%	100,00	0,00
			Taux de réalisation des inspections des dépôts et établissements pétroliers par les structures déconcentrées	%	100,00	95,71
			Taux de réalisation des missions de répression de fraudes par les structures déconcentrées	%	100,00	87,50
			Taux de réalisation des inspections des sources d'énergie par les structures déconcentrées	%	100,00	73,26
			Taux de réalisation des missions inopinées par les structures déconcentrées	%	100,00	99,23
		OS1 Améliorer le cadre juridique et institutionnelle du secteur minier	Taux de projets de lois et de décrets élaborés et transmis au SGG	%	100,00	6,25
			Nombre de projets de protocoles d'accords de coopération élaborés et transmis au MAE par an	Nombre	2,00	0,00
		OS 2: Assurer une gestion efficiente des ressources humaines, financières et matérielles	Taux d'assermentation du personnel technique	%	100,00	0,00
			Proportion du personnel bénéficiant d'une formation continue	%	100,00	0,00
			Taux d'exécution des crédits budgétaire	%	100,00	47,68
		OS3: Moderniser le fonctionnement et le suivi-évaluation des services	Taux des services inspectés et/ou audités	%	100,00	0,00
			Nombre de Comités de Développement Local Miniers (CDLM) audités	Nombre	3,00	0,00
	Nombre de parution du magazine d'information du MMG		Nombre	4,00	0,00	
	Programme 2 : Hydrocarbures	OS 1 : Renforcer la gouvernance du secteur des hydrocarbures	Taux de réalisation d'audit des coûts pétroliers	%	100,00	0,00
			Taux réalisation des inspections des champs pétroliers	%	100,00	33,00
			Taux réalisation des missions de contrôles (subvention butane, établissements pétroliers, stations-service)	%	100,00	100,00
			Taux d'actualisation ou de prise des textes réglementaires	%	80,00	20,00
		OS 2 : Accroître la recherche et la production	Proportion de blocs attribués	%	78,43	27,45
Taux d'évolution de la production de pétrole brut			%	0,70	-17,56	
Taux d'évolution de la production du gaz naturel			%	4,78	9,75	
OS 3 : Assurer la disponibilité des produits pétroliers		Proportion des stations-service fonctionnelles	%	100,00	100,00	
	Taux de Sous-préfectures abritant au moins une station-service fonctionnelle	%	100,00	98,00		

MISSIONS	MINISTÈRES / PROGRAMMES	OBJECTIFS SPÉCIFIQUES	INDICATEURS	UNITÉ	PRÉVISION 2021	RÉALISATION 2021	
Développement des Infrastructures et Équipements Collectifs	Programme 3 : Énergie	OS 1 : Renforcer la gouvernance du secteur de L'Énergie	Nombre de Textes législatifs et réglementaires adoptés	Nombre	15,00	3,00	
			Taux de pertes d'énergie	%	16,00	16,33	
		OS 2 : Assurer durablement la disponibilité de l'énergie	Taux de réserve à la pointe	%	29,61	27,49	
			Temps Moyen de Coupure (heure)	Heure	15,00	17,86	
			Puissance de production installée (MW)	MW	2 259,00	2 269,00	
			Nombre de kilomètres de ligne Haute Tension (HT en km)	Km	8 148,00		
			Nombre de kilomètres de ligne Moyenne Tension (MT en km)	Km	8 148,00		
			Nombre de kilomètres de ligne Basse Tension (BT en km)	Km	24 000,00		
			Contribution des ENR dans le mix énergétique	-	40,00	36,50	
		OS 3 : Améliorer l'accès des populations à des services énergétiques de qualité	Taux d'accès à l'électricité	%	97,00	98,60	
			Taux de couverture en électricité	%	85,00	88,70	
			Nombre d'abonnés à l'électricité	Nombre	3 200 000,00	3 254 968,00	
			Proportion de ménages abonnés à l'électricité	%	64,00	60,70	
		Programme 4 : Développement minier et géologique	OS 1 : Renforcer le contrôle de l'activité minière	Taux de délivrance annuel de certificat de processus de Kimberley pour le diamant	%	100,00	100,00
	Pourcentage de permis d'exploration contrôlés			%	85,00	75,00	
	Pourcentage de permis d'exploitation contrôlés			%	100,00	100,00	
	Taux annuel d'exploitations de substances de carrières contrôlées			%	100,00	75,00	
	Pourcentage d'exploitations semi industrielles et artisanales contrôlées			%	100,00	80,00	
	Taux annuel de dépôts de substances explosives contrôlées			%	100,00	100,00	
	Pourcentage annuel d'équipements sous pression contrôlés			%	40,00	44,72	
	OS 2 : Développer la recherche minière		Taux de vectorisation des cartes photo géologiques	%	38,00	25,00	
			Taux d'équipement du laboratoire d'analyse géologique	%	50,00	0,00	
			Nombre de sites d'orpaillage illégal démantelés	Nombre	150,00	141,00	
	OS 3 : Créer un environnement propice à l'essor de l'exploitation minière et minéralière		Nombre de sites d'exploitation de carrière illégale démantelés	Nombre	50,00	12,00	
			Nombre d'artisans miniers formés dans les chantiers écoles	Nombre	900,00	90,00	
	<b>Ministère des Transports</b>						
	Programme 1 : Administration Générale	OS 1 : Améliorer la gouvernance du secteur des transports	Taux d'exécution du budget du ministère	%	80,00	83,39	
Taux de réalisation des activités du ministère			%	78,00	103,00		
Taux annuel de réalisation du plan de formation du ministère			%	50,00	0,00		

MISSIONS	MINISTÈRES / PROGRAMMES	OBJECTIFS SPÉCIFIQUES	INDICATEURS	UNITÉ	PRÉVISION 2021	RÉALISATION 2021	
Développement des Infrastructures et Équipements Collectifs	<b>Programme 1 : Administration Générale</b>	OS 2 : Améliorer le système d'information et de communication du ministère	Taux de couverture médiatique des activités du secteur des transports	%	75,00	70,00	
			Taux de fréquentation du site web du ministère	%	70,00	80,00	
	<b>Programme 2 : Transport terrestre</b>	OS 1 : Offrir des services routiers et ferroviaires durables, de qualité, sécurisés et en nombre suffisant	Nombre de nouveaux bureaux opérationnels par an Centre de Gestion Intégré (CGI)	Nombre	11,00	1,00	
			Nombre d'acteurs de transport formés	Nombre	500,00	1 800,00	
			Nombre annuel d'incidents ferroviaires	Nombre	42,00	77,00	
			Nombre de campagnes de sensibilisation à la sécurité routière réalisée	Nombre	4,00	10,00	
		OS 2 : Faciliter la mobilité terrestre des personnes et des biens	Nombre maximum de barrages routiers au 100 km	Km	3,00	3,00	
	<b>Programme 3 : Transport aérien</b>	OS 1 : Coordonner les activités du transport aérien	Taux de réalisation des activités du transport aérien	%	70,00	100,00	
			Taux d'exécution du budget du programme 3	%	95,00	87,13	
		OS 2 : Etendre et moderniser l'aérogare fret de l'aéroport international FHB et les infrastructures des aéroports de l'intérieur	Taux d'accroissement du fret aérien	%	14,00	15,50	
			Nombre d'aéroports exploités	Nombre	9,00	7,00	
		OS 3 : Obtenir la Classification de l'ANAC en catégorie 1 de la FAA	Taux de réalisation des exigences FAA	%	70,00	45,00	
	OS 4 : Développer les vols domestiques et internationaux d'AIR COTE D'IVOIRE	Taux de croissance des passagers transportés par AIR COTE D'IVOIRE	%	3,00	73,00		
	<b>Ministère de l'Économie Numérique, des Télécommunications et de l'Innovation</b>						
	<b>Programme 1 : Administration Générale</b>	OS 1 : Améliorer le cadre Institutionnel et Juridique du Ministère	Nombre de textes législatifs et réglementaires du ministère élaborés	Nombre	9,00	13,00	
			Nombre de contrôle effectués	Nombre	4,00	4,00	
			Nombre de conflits internes réglés	Nombre	5,00	3,00	
		OS 2 : Améliorer la gestion des ressources humaines, matérielles et financières	Proportion des agents formés	%	20,00	53,00	
			Taux d'exécution du budget	%	90,00	98,98	
		OS 3 : Renforcer le système de communication et d'archivage du ministère	Nombre de répertoires des documents élaborés	Nombre	6,00	18,00	
			Nombre de cartons numérisés	Nombre	6,00	8,00	
Taux d'exécution de plan de communication			%	60,00	70,00		
OS 4 : Améliorer la planification, le suivi et l'évaluation de la mise en œuvre de la politique du ministère		Taux de rapports d'exécution du programme d'actions prioritaires produits dans les délais	%	75,00	75,00		
		Taux de production des statistiques trimestrielles	%	100,00	100,00		
	Taux des demandes d'assistances en informatique du personnel satisfait en 2 jours	%	90,00	90,00			

MISSIONS	MINISTÈRES / PROGRAMMES	OBJECTIFS SPÉCIFIQUES	INDICATEURS	UNITÉ	PRÉVISION 2021	RÉALISATION 2021	
Développement des Infrastructures et Équipements Collectifs	<b>Programme 2 : Économie numérique et poste</b>	OS 1 : Développer des compétences dans le secteur de l'économie numérique	Nombre de fonctionnaires et agents de l'Etat formés	Nombre	3 000,00	1 428,00	
			Nombre de diplômés (Licences et Master)	Nombre	400,00	400,00	
			Nombre d'articles publiés	Nombre	5,00	6,00	
		OS 2 : Développer une Société de l'information Numérique	Linéaire de réseaux de FO public opérationnel	Km	5 435,00	5 423,00	
			Taux de pénétration en smartphone	%	45,00	45,00	
			Nombre de procédures administratives dématérialisées et mise en ligne	Nombre	5,00	60,00	
			Nombre de localités de l'intérieur du pays connectés à l'intranet de l'administration	Nombre	102,00	121,00	
			Nombre de comptes de messagerie professionnels actifs	Nombre	20 000,00	20 000,00	
			Nombre de cabinets ministériels utilisant la plateforme e-cabinet	Nombre	20,00	20,00	
			Taux d'exécution des projets d'aménagement de la zone franche de Grand Bassam	%	95,00	95,00	
			Nombre d'entreprises installées au VITIB	Nombre	15,00	17,00	
		OS 3 : Renforcer la confiance numérique par la sécurisation du cyberspace et des infrastructures critiques	Nombre de campagnes annuelles de mesure des RNI et de contrôle de conformités de 500 sites et stations radioélectriques	Nombre	2,00	2,00	
			Classement du Global Cybersecurity Index (GCI)	Rang	70/175	75,00	
		OS 4 : Assurer un service postal inclusif et universel	Nombre de bureaux de postes opérationnels	Nombre	172,00	172,00	
		OS 5 : Promouvoir les services Postaux Innovant	Taux d'exécution du projet Ecom@Africa	%	70,00	15,00	
	<b>Ministère de la Construction, du Logement et de l'Urbanisme</b>						
	<b>Programme 1 : Administration Générale</b>	OS 1 : Améliorer la performance des structures	Taux de couverture des besoins en personnel qualifié des services du Ministère	%	70,00	95,30	
			Taux de satisfaction du personnel du Ministère	%	55,00	69,00	
		OS2 : Mettre en œuvre une politique de gestion optimale des ressources humaines, Matérielles et financières du ministère	Taux de satisfaction des responsables de structures	%	55,00	57,30	
	<b>Programme 2 : Foncier et urbanisme</b>	OS 1 : Moderniser les villes ivoiriennes	Taux de redressement des lotissements irréguliers	%	73,68	52,12	
			Taux de réalisation ou d'actualisation des Schémas et Plans d'Urbanisme Directeurs	%	43,40	29,20	
			Taux de réalisation des plans d'Urbanisme de détails du Schéma Directeur du Grand Abidjan	%	50,00	0,00	
		OS 2 : Faciliter l'accès à la propriété foncière	Nombre d'ACD Délivrés (Guichet Central)	Nombre	63 872,00	61 994,00	
			Nombre d'ACD délivrés (Guichet déconcentrés)	Nombre	61 235,00	64 710,00	
			Superficie des réserves constituées en ha (SEREFGPE)	Ha	133,00	145,00	
			Superficie des réserves constituées en ha (AGEF)	Ha	152,00	0,00	

MISSIONS	MINISTÈRES / PROGRAMMES	OBJECTIFS SPÉCIFIQUES	INDICATEURS	UNITÉ	PRÉVISION 2021	RÉALISATION 2021	
Développement des Infrastructures et Équipements Collectifs	<b>Programme 3 : Construction et maintenance</b>	OS 1 : Suivre et évaluer les travaux de construction, de maintenance et de réhabilitation des édifices publics	Nombre de chantiers de constructions et de réhabilitations suivis	Nombre	329,00	182,00	
			Nombre de chantiers d'entretiens et de maintenance suivis	Nombre	17,00	27,00	
		OS 2 : Assurer une meilleure gestion des baux administratifs et du patrimoine immobilier de l'État	Taux de paiement des baux courants	%	98,91	98,70	
			Taux d'apurement du passif des baux	%	35,35	15,79	
		OS 3 : Respecter la Réglementation en matière de construction	Délai de traitement du permis de construire	Jours	20,00	21,00	
			Nombre de constructions contrôlées	Nombre	1 500,00	9 867,00	
	Nombre de permis de construire délivrés		Nombre	1 300,00	1 498,00		
	<b>Programme 4 : Logement et cadre de vie</b>	OS 1 : Faciliter l'accès au logement abordable et à la propriété immobilière	Nombre de logements implantés	Nombre	20 000,00	27 596,00	
			Nombre de logements livrés	Nombre	10 446,00	8 919,00	
			Taux de réalisation de voiries et réseaux divers primaires	%	95,00	82,00	
		OS 2 : Améliorer le cadre de vie des populations	Nombre de syndicats créés et mis en place	Nombre	200,00	210,00	
	<b>Ministère de la Promotion de l'Investissement et du Développement du Secteur Privé</b>						
	<b>Programme 1 : Administration Générale</b>	OS1 : Assurer une meilleure coordination et animation des activités du ministère	Taux de réalisation des activités	%	70,00	90,34	
			OS 2 : Assurer une meilleure gestion des ressources humaines, Matérielles et financières	Taux de formation du personnel	%	75,00	100,00
	<b>Programme 2 : Promotion de l'investissement privé</b>	OS 1 : Promouvoir l'entrepreneuriat		Taux d'accompagnement des promoteurs par l'INIE	%	30,00	56,00
			Nombre d'entreprises encadrées par l'INIE	Nombre	1 500,00	210,00	
		OS 2 : Promotion de l'investissement privé	Part de l'investissement privé dans le PIB	%	15,20	16,80	
			Nombre d'entreprises créées sur le portail unique CEPICI	Nombre	20 236,00	15 875,00	
	<b>Ministère de l'Hydraulique</b>						
	<b>Programme 1 : Administration Générale</b>	OS 1 : Améliorer le cadre légal et institutionnel de gouvernance des infrastructures hydrauliques	Proportion cumulée de textes législatifs et réglementaires adoptés	-	3/7	0,00	
			OS 2 : Assurer une gestion efficace, moderne et efficiente des ressources humaines, Matérielles et financières du ministère	Taux d'exécution du budget	%	85,00	79,22
		Taux de couverture des besoins en personnel des services du ministère		%	70,00	58,00	
	<b>Programme 2 : Infrastructures de l'hydraulique humaine</b>	OS3 : Améliorer le système d'information et de communication interne et externe	Taux de satisfaction de la population par rapport aux actions du Ministère	%	85,00	0,00	
			OS 1 : Améliorer le cadre légal et l'opérationnalité du secteur de l'eau	Taux de projets suivis et évalués	%	25,00	51,61
OS 2 : Améliorer l'accès des populations à l'eau potable		Taux de la population urbaine ayant accès à une source d'eau potable		%	94,50	84,00	
		Taux de la population rurale ayant accès à une source d'eau potable		%	68,50	79,00	

MISSIONS	MINISTÈRES / PROGRAMMES	OBJECTIFS SPÉCIFIQUES	INDICATEURS	UNITÉ	PRÉVISION 2021	RÉALISATION 2021	
Développement des Infrastructures et Équipements Collectifs	<b>Secrétariat d'Etat auprès du Ministre des Transports, chargé des Affaires Maritimes</b>						
	<b>Programme 1 : Administration Générale</b>	OS1 : Améliorer la gouvernance du secteur des transports maritimes et fluvio-lagunaire	Proportion de textes élaborés	%	57,00	50,00	
			Taux de réalisation des activités	%	93,00		
		OS 2 : Optimiser la gestion des ressources humaines, financières et matérielles du ministère	Taux de couverture des besoins en formation	%	75,00	100,00	
			Taux d'exécution du budget	%	99,70	99,49	
		OS 3 : Améliorer le système d'information et de communication du ministère	Taux de couverture médiatique des activités du ministère	%	78,00	69,00	
			Taux de fréquentation du site web du ministère	%	60,00	50,10	
	<b>Programme 2 : Transport maritime et fluvio-lagunaire</b>	OS 1 : Accroître la mobilité des personnes et des biens par voie d'eau dans les meilleures conditions de sécurité et de sûreté	Taux d'accroissement annuel du nombre d'usagers du transport lagunaire à Abidjan	%	47,15	23,33	
			Proportion de navires aux normes de sécurité	%	85,00	77,89	
		OS 2 : Accroître la formation du personnel de navigation, de sécurité et de sûreté maritime	Proportion du personnel de navigation, de sécurité et de sûreté maritime formelle	%	20,00	36,00	
			Taux de formations dispensées	%	8,00	57,00	
	<b>Secrétariat d'Etat auprès du Ministre de la Construction, du Logement et de l'Urbanisme, chargé du Logement Social</b>						
	<b>Programme 1 : Administration Générale</b>	OS 1 : Améliorer la coordination du système de planification, de communication et de gestion juridique	Taux de réalisation des activités de coordination du Secrétariat d'Etat	%	100,00	32,50	
			Taux de couverture médiatique des activités	%	100,00	100,00	
			Taux d'agents formés	%	100,00	83,78	
			Taux de couverture des besoins en personnel	%	60,00	79,13	
Taux d'équipement des services			%	80,00	74,44		
OS 2 : Améliorer la gestion des ressources humaines, financières et matérielles		Taux d'exécution du budget	%	95,00	99,00		
		<b>Programme 2 : Logement social</b>	OS 1 : Faciliter l'accès au logement abordable et à la propriété immobilière	Taux de logements achevés	%	15,51	1,57
				Taux de logements livrés	%	100,00	83,00
			Taux de réalisation des Voiries et Réseaux Divers (V.R.D) primaires	%	100,00	84,00	
		<b>Ministère d'Etat, Ministère de l'Agriculture et du Développement Rural</b>					
Production, Développement industriel et Commercial	<b>Programme 1 : Administration Générale</b>	OS 1 : Améliorer la gouvernance et la visibilité des actions dans le secteur agricole	Proportion des projets de textes soumis à l'adoption du Conseil des ministres	%	90,00	78,00	
			Taux de participations aux activités promotionnelles	%	100,00	33,00	
		OS 2 : Améliorer le Système de planification, de programmation et de suivi-évaluation des programmes et projets (la chaîne PPBSE).	Taux de missions de suivi-évaluation réalisées	%	90,00	90,00	
			Nombre de rapports fournis dans le délai de production des publications (annuaires statistiques)	Nombre	1,00	1,00	
		OS 3 : Améliorer la formation agricole, la gestion des ressources budgétaires et le cadre de travail	Taux de réussite des d'élèves des écoles de l'INFPA	%	100,00	88,36	
			Taux de couverture des DD et DR en matériel de mobilité	%	100,00	55,00	
			Taux d'exécution du Plan de Passation des Marchés (PPM)	%	85,00	80,00	



MISSIONS	MINISTÈRES / PROGRAMMES	OBJECTIFS SPÉCIFIQUES	INDICATEURS	UNITÉ	PRÉVISION 2021	RÉALISATION 2021	
Production, Développement industriel et Commercial	<b>Programme 2 : Productions et Sécurité alimentaire</b>	OS 1 : Développer les filières agricoles	Taux d'accroissement moyen annuel de la production agricole	%	8,00	7,40	
			Taux d'agréments délivrés pour l'importation d'engrais	%	92,00	96,00	
			Taux de produits phytosanitaires homologués sur l'étendue du territoire	%	16,00	85,00	
		OS 2 : Renforcer les services de recherche, d'appui-conseil et de Contrôle qualité	Taux des exploitants agricoles ayant bénéficié d'un appui conseil ou de formation	%	40,00	29,00	
			Quantité de semences certifiées (tonnes)	Tonnes	200,00	920,42	
	<b>Programme 3 : Développement rural</b>	OS 1 : Promouvoir la modernisation de l'agriculture	Nombre de projets ayant des équipements modernes de production agricole	Nombre	13,00	13,00	
			Proportion de superficies aménagées par les projets bénéficiant d'un système d'irrigation	%	95,00	95,00	
			Nombre de projets ayant des activités de promotion, de conservation et/ou de transformation des produits agricoles	Nombre	22,00	22,00	
		OS 2 : Améliorer la gestion du foncier rural	Taux de territoires de villages délimités	%	64,00	53,00	
			Taux de superficies des terres objet de certificats fonciers	%	2,20	1,77	
		OS 3 : Promouvoir le métier d'agriculteur	Taux de sociétés coopératives immatriculées enregistrées	%	100,00	100,00	
			Taux d'interprofessions reconnues	%	75,00	64,00	
	<b>Programme 4 : Promotion de la riziculture</b>	OS 1 : Accroître les superficies irriguées de production et la productivité des exploitations dans chaque pôle rizicole	Taux de couverture des besoins en semence, Riz Irrigué (RI)	%	50,00	45,00	
			Taux de couverture des besoins en semence Riz Pluvial (RP)	%	6,00	7,00	
			Taux de renforcement de l'accès au conseil Agricole et aux innovations technologiques	%	30,00	20,00	
		OS 2 : Améliorer la collecte bord champ, la transformation du paddy et la distribution du riz.	Taux d'accessibilité du riz local au marché urbain	%	60,00	35,00	
	<b>Ministère du Commerce et de l'Industrie</b>						
	<b>Programme 1 : Administration Générale</b>	OS 1 : Améliorer la gouvernance des secteurs du commerce et de l'Industrie	Taux de réalisation des missions d'inspection	%	90,00	83,33	
			Taux de transmission des textes au SGG	%	80,00	52,38	
			Taux de traitement des requêtes des usagers	%	80,00	80,00	
		OS 2 : Renforcer les systèmes d'informations et de communication du Ministère	Nombre de visiteurs à la FOMCI	Nombre	12 000,00	0,00	
			Taux de couverture des services en internet	%	80,00	100,00	
		OS 3 : Assurer une gestion efficace des ressources humaines, Matérielles et financières	Proportion du personnel formé	%	20,00	2,67	
Taux d'équipement des services en matériel informatique			%	80,00	100,00		
Taux d'agents de contrôle assermentés			%	90,00	66,84		

MISSIONS	MINISTÈRES / PROGRAMMES	OBJECTIFS SPÉCIFIQUES	INDICATEURS	UNITÉ	PRÉVISION 2021	RÉALISATION 2021	
Production, Développement industriel et Commercial	<b>Programme 2 : Commerce intérieur</b>	OS 1 : Moderniser les activités du commerce intérieur	Taux de délivrance des cartes professionnelles du commerce	%	50,00	60,00	
			Proportion d'infrastructures commerciales modernes	%	38,00	38,34	
		OS 2: Renforcer la surveillance du marché	Nombre de missions de contrôle effectuées	Nombre	300,00	569,00	
			Volume des produits saisis et détruits	Tonnes	150,00	142,91	
	<b>Programme 3 : Commerce extérieur</b>	OS 1 : Développer le commerce extérieur	Taux de délivrance des certificats de conformité	%	98,00	56,84	
			Taux d'implémentation des modules (GUCE)	%	95,00	62,50	
			Taux de croissance des codes import-export délivrés	%	8,00	9,80	
			Nombre de visiteurs du portail web d'informations commerciales (PWIC)	Nombre	14 000,00	15 000,00	
		OS 2 : Promouvoir le commerce extérieur	Taux d'accroissement des entreprises accompagnées à l'exportation	%	25,00	100,00	
			Taux de résolutions des obstacles enregistrés sur le MAOC	%	20,00	70,00	
	<b>Programme 4 : Développement industriel</b>	OS 1: Améliorer la compétitivité des entreprises industrielles	Taux d'entreprises restructurées et mises à niveau	%	80,00	65,00	
			Taux de produits conformes aux normes de qualité	%	70,00	30,00	
			Nombre de produits certifiés NI	Nombre	120,00	295,00	
			Proportion d'investissement industriel dans l'investissement privé	%	55,00	43,13	
			Taux des investisseurs nationaux dans le secteur industriel	%	60,00	53,30	
		OS2 : Renforcer l'infrastructure de la qualité et promotion de la qualité des produits industriels	Taux de satisfaction des demandes de terrains industriels	%	70,00	96,00	
			Taux d'exécution des travaux de réhabilitation des ZI existantes	%	70,00	100,00	
			Taux d'aménagement des nouvelles ZI aménagées	%	50,00	80,00	
		OS 3 : Promouvoir l'innovation et la recherche technologique	Nombre d'entreprises innovantes	Nombre	5,00	1 136,00	
			Taux de technologies vulgarisées	%	75,00	50,00	
	Taux de technologies dupliquées		%	90,00	45,00		
	<b>Ministère des Ressources Animales et Halieutiques</b>						
	<b>Programme 1 : Administration Générale</b>	OS 1: Améliorer la gouvernance du secteur	Proportion des structures inspectées et contrôlées	%	15,00	0,00	
			Proportion de textes soumis (lois, décrets, code et arrêté interministériels)	%	100,00	36,00	
			Pourcentage de conférences, séminaires et salons internationaux suivis	%	100,00	71,00	
			Taux annuel de transformation des produits animaux et halieutiques	%	48,00	48,00	
			Taux annuel des investissements privés	%	7,00	6,00	
OS.2 : Assurer une gestion efficace des ressources humaines, Matérielles et financières		Taux de formation annuelle des agents du MIRAH	%	100,00	60,00		
		Taux d'exécution annuelle du budget	%	93,00	41,74		

MISSIONS	MINISTÈRES / PROGRAMMES	OBJECTIFS SPÉCIFIQUES	INDICATEURS	UNITÉ	PRÉVISION 2021	RÉALISATION 2021	
Production, Développement industriel et Commercial	<b>Programme 2 : Développement de l'élevage</b>	OS 1: Accroître la production des ressources animales	Taux de couverture annuelle des besoins en viande et abats par la production nationale	%	51,00	51,50	
			Taux de couverture annuelle des besoins en lait par la production nationale	%	20,00	20,10	
			Taux d'accroissement annuel de production nationale de viande et abats	%	4,90	5,40	
			Taux d'accroissement annuel de production nationale de viande de volailles	%	5,50	4,70	
			Taux d'accroissement annuel de production nationale de viande et abats de bovins	%	2,20	2,30	
			Taux d'accroissement annuel de production nationale de viande et abats de petits ruminants	%	8,20	8,20	
			Taux d'accroissement annuel de production nationale de viande et abats de porcs	%	3,50	6,00	
			Taux d'accroissement annuel de production nationale de lait	%	2,00	2,10	
			Taux d'accroissement annuel de production nationale d'œufs de consommation	%	1,00	1,00	
	<b>Programme 3 : Gestion durable des ressources halieutiques</b>	OS 1 : Accroître la production halieutique	Taux d'accroissement annuel des productions aquacoles nationales	%	5,00	40,00	
			Taux d'accroissement annuel des productions de la pêche nationale	%	2,00	21,00	
			Taux d'accroissement annuel des productions halieutiques nationales	%	2,00	22,00	
			Taux de couverture des besoins en ressources halieutiques par la production nationale	%	20,00	14,00	
			Proportion d'infractions constatées par rapport au nombre de navires contrôlés	%	13,00	11,00	
	<b>Programme 4 : Amélioration de la santé animale, du bien-être animal et de l'hygiène publique vétérinaire</b>	OS 1 : Améliorer la santé animale, l'hygiène publique et la qualité des denrées alimentaires d'origine animale	Taux de couverture vaccinale par an pour le PPCB	%	63,00	29,00	
			Taux de couverture vaccinale par an pour le PPR	%	49,00	6,00	
			Taux de couverture vaccinale par an pour la maladie de Newcastle	%	38,00	10,00	
			Taux de couverture vaccinale par an pour le charbon bactérien	%	54,00	6,00	
			Taux d'accroissement des agréments (93-312, lait, ETP, médicaments vétérinaires, alimentation animale)	%	7,00	15,00	
			Taux d'accroissement des contrôles et inspections vétérinaires (abattoirs, restaurants, marchés, établissements de DAOA et postes d'inspections en frontières)	%	14,20	23,00	
	<b>Ministère de la Promotion des PME, de l'Artisanat et de la Transformation du Secteur Informel</b>						
	<b>Programme 1 : Administration Générale</b>	OS 1 : Améliorer le cadre réglementaire et institutionnel du secteur des PME	Nombre de textes législatifs et réglementaires élaborés et transmis en vue de leur signature	Nombre	34,00	39,00	
			Taux de réalisation des missions d'inspection	%	80,00	81,25	
		OS 2 : Renforcer les systèmes d'informations et de communication	Taux de couverture des services en internet	%	80,00	90,00	
			Nombre de visites de sites web du ministère	Nombre	500 000,00	521 347,00	
		OS 3 : Assurer une gestion efficace des ressources humaines, Matérielles et financières	Taux de réalisation des activités programmées et budgétisées	%	73,00	100,00	
			Taux d'exécution du budget	%	73,00	81,55	
Taux d'occupation des postes			%	75,00	69,29		
Taux de renforcement de capacités des agents			%	80,00	100,00		

MISSIONS	MINISTÈRES / PROGRAMMES	OBJECTIFS SPÉCIFIQUES	INDICATEURS	UNITÉ	PRÉVISION 2021	RÉALISATION 2021
Production, Développement industriel et Commercial	Programme 2 : Artisanat	OS 1 : Moderniser le secteur de l'Artisanat	Ratio d'adoption des textes en lien avec les recommandations des textes sur l'artisanat	-	3/8	0,00
			Proportion des régions ayant bénéficié de la vulgarisation des textes	%	5,00	0,00
			Nombre d'artisans sensibilisés sur le respect des normes juridiques régissant le secteur de l'artisanat		400 000,00	19 250,00
		OS 2 : Promouvoir le secteur de l'artisanat	Proportion d'artisans financés	%	10,00	23,75
			Ratio d'infrastructures réhabilitées, construites ou équipées	-	2/7	2/7
			Proportion d'artisans installés sur les sites appropriés	%	15,00	10,00
			Proportion d'artisans formés	%	10,00	10,00
			Taux de produits labellisés	%	-	0,00
	Programme 3 : Promotion des PME	OS 1: Formaliser, développer et rendre compétitive les PME	Proportion de participation de la Côte d'Ivoire aux salons promotionnels de l'artisanat	%	20,00	27,77
			Nombre de PME créées	Nombre	21 600,00	15 875,00
			Taux de PME assistés	%	70,00	72,00
		Nombre d'entrepreneurs enregistrés	Nombre	10 000,00	18 997,00	
Environnement, Cadre de Vie et Protection de la Nature	<b>Ministère de l'Environnement et du Développement Durable</b>					
	Programme 1 : Administration Générale	OS 1 : Améliorer le cadre de coordination et le fonctionnement des structures	Taux des activités réalisées	%	80,00	82,00
			Proportion de lois et décrets soumis	%	30,00	45,50
		OS 2 : Assurer une gestion efficace des ressources humaines, Matérielles et financières	Proportion d'agents techniques disposant d'un ordinateur de service	%	60,00	60,00
			Taux d'exécution du budget	%	80,00	63,34
		OS 3 : Améliorer le système de planification et de suivi évaluation	Proportion de documents de suivi évaluation élaborés	%	90,00	100,00
			Proportion des indicateurs environnementaux mis à jour	%	90,00	70,00
	Programme 2 : Environnement et développement durable	OS 1 : Maîtriser les impacts liés aux activités anthropiques sur les matrices environnementales	Taux d'inspections réalisées dans les installations classées	%	70,00	55,00
			Niveau de respect des engagements pris sous la convention cadre des nations unies sur le changement climatique	%	60,00	44,44
			Taux d'intégration des initiatives dans la finance climatique	%	35,00	35,00
			Nombre de parties prenantes (populations, structures) sensibilisées au changement climatique	Nombre	400,00	420,00
		OS 2 : Assurer la prise en compte des principes du développement durable dans les politiques, plans et programmes sectoriels	Proportion d'entreprises ayant adopté une démarche de responsabilité sociétale	%	50,00	25,00
			Nombre de documents de politique intégrant les principes de développement durable	Nombre	30,00	30,00
		OS 3 : Conserver et élargir le réseau des aires protégées	Pourcentage de superficies des aires protégées disposants d'un système de protection efficace	%	90,00	84,03
			Taux de couverture des aires protégées par les opérations de surveillance	%	80,00	75,90
		OS 4 : Assurer la veille environnementale	Taux de réalisation des audits et études d'impact environnemental	%	50,00	76,00

MISSIONS	MINISTÈRES / PROGRAMMES	OBJECTIFS SPÉCIFIQUES	INDICATEURS	UNITÉ	PRÉVISION 2021	RÉALISATION 2021
Environnement, Cadre de Vie et Protection de la Nature	<b>Ministère des Eaux et Forêts</b>					
	<b>Programme 1 : Administration Générale</b>	OS 1 : Renforcer le cadre de coordination des structures du MINEF	Nombre de textes réglementaires (décrets) soumis	Nombre	10,00	34,00
			Nombre de commissions techniques internes fonctionnels	Nombre	6,00	8,00
		OS 2 : Améliorer le système d'informations, de planification et de suivi-évaluation	Taux de projets suivis et évalués	%	100,00	67,00
			Nombre de canaux de communication utilisés par an	Nombre	10,00	10,00
		OS 3 : Optimiser la gestion des ressources humaines, financières et Matérielles	Taux d'agents techniques formés à la Formation Communes de Base (FCB)	%	100,00	78,00
		OS 4 : Réduire les infractions sur les ressources financières	Nombre annuel de procès-verbaux d'infractions	Nombre	150,00	254,00
			Nombre d'intervention (missions de contrôle et de surveillance)	Nombre	150,00	521,00
		<b>Programme 2 : Gestion durable des ressources forestières</b>	OS 1 : Renforcer la protection des massifs forestiers résiduels	Proportion de forêts du domaine privé de l'Etat disposant d'un plan d'aménagement (PA)	%	36,00
	Taux de réduction annuel de la déforestation			%	0,78	35,56
	OS 2 : Réhabiliter les zones forestières dégradées		Superficie annuelle reboisée (ha)	Ha	72 670,00	57 411,72
	OS 3 : Renforcer le cadre d'exploitation, de transformation et de commercialisation des produits forestiers		Taux de mise en œuvre des orientations d'exploitation, de transformation et de commercialisation des produits forestiers	%	0,00	10,00
	<b>Programme 3 : Gestion durable des ressources fauniques</b>	OS 1 : Restaurer et valoriser la faune sauvage	Proportion d'espèces de faune valorisées	-	2/244	1/244
			Proportion d'espèces menacées d'extinction bénéficiant de programmes de restauration	-	2/208	1/208
		OS.2 : Valoriser les parcs zoologiques	Taux d'accroissement annuel du nombre de visiteurs	%	30,00	-80
	<b>Programme 4 : Gestion intégrée des ressources en eau</b>	OS 1 : Mettre en place un cadre de gestion durable des ressources en eau et des ouvrages hydrauliques	Pourcentage d'autorisation de prélèvement d'eau	%	50,00	22,00
		OS 2 : Protéger les ressources en eau	Existence de la carte de dégradation des états de surface	-	Non	Non
	<b>Ministère de l'Assainissement et la Salubrité</b>					
	<b>Programme 1 : Administration Générale</b>	OS 1 : Améliorer le cadre juridique et institutionnel du ministère	Proportion de collectivités territoriales (chefs-lieux de Région) disposant d'infrastructures modernes de salubrité	%	30,00	32,26
			Taux d'application des textes élaborés et mis en œuvre	%	14,00	14,00
		OS 2 : Assurer une gestion efficiente des ressources humaines, financières et matérielles	Taux de satisfaction en besoin de personnel	%	40,00	40,00
			Taux d'exécution du budget	%	80,00	72,17
			Taux de satisfaction en besoin de matériel roulant des entités administratives	%	43,00	70,00

MISSIONS	MINISTÈRES / PROGRAMMES	OBJECTIFS SPÉCIFIQUES	INDICATEURS	UNITÉ	PRÉVISION 2021	RÉALISATION 2021
Environnement, Cadre de Vie et Protection de la Nature	<b>Programme 1 : Administration Générale</b>	OS 3 : Assurer une planification et un suivi efficace des actions	Taux de mis en œuvre des outils de planification	%	60,00	60,00
		OS 4 : Assurer la gestion des systèmes d'informatique et de communication	Taux en besoin d'assistance informatique satisfait	%	60,00	95,00
			Taux de couverture médiatique des activités	%	60,00	100,00
	<b>Programme 2 : Assainissement et drainage</b>	OS 1 : Réaliser l'assainissement et le drainage tant en milieu urbain que rural	Linéaire de réseau d'assainissement réalisé	Km	15,00	18,00
			Linéaire de réseau de drainage réalisé	Km	20,00	24,00
			Nombre de stations de pompage et d'épuration des eaux usées réalisées	Nombre	10,00	12,00
			Nombre de stations de traitement des Boues de vidange réalisées	Nombre	3,00	2,00
	<b>Programme 3 : Salubrité et lutte contre les nuisances</b>	OS1 : Assurer la gestion des déchets et réduire les nuisances	Proportion de latrines réalisées	%	55,00	18,00
			Proportion de collectivités territoriales (chef lieux de région) disposant de décharge contrôlée	%	12,00	0,00
			Taux de réclamations clients satisfaits	%	92,00	95,00