



DGBF-BMIEB 2025/08

Abidjan, le 20 septembre 2025

BULLETIN MENSUEL D'INFORMATION SUR L'EXECUTION DU BUDGET

Août
2025

Situation provisoire base TOFE au 20 septembre 2025 susceptible d'évoluer

RESUME

- RECETTES** : A fin Août 2025, les recettes et dons se situeraient à 6 319,3 milliards de FCFA. Ils seraient en hausse de 15,8 % par rapport à leur niveau à août 2024 où ils étaient à 5 458,7 milliards de FCFA.
- DEPENSES** : Les dépenses totales et prêts nets sont estimés à 7 724,7 milliards de FCFA à fin août 2025, avec une hausse de 13,4 % par rapport à leur niveau à fin août 2024.
- SOLDE** : Le solde budgétaire global à fin août 2025 ressortirait donc à -1 405,4 milliards de FCFA contre -1 356,0 milliards de FCFA à fin août 2024.

Situation des recettes et des dépenses à fin août 2025

LIBELLE	Année 2024	Réalisation à fin août			En milliards de FCFA
		2025		Evol. 2025/2024	Perspectives à fin décembre
		2024 Réal.	Réal.		2025
RECETTES ET DON	8 634,1	5 458,7	6 319,3	15,8%	9 842,6
Recettes fiscales	6 784,8	4 286,4	5 142,9	20,0%	8 130,1
DGI	4 060,0	2 580,4	3 011,5	16,7%	4 731,0
Trésor	18,2	10,5	9,2	-12,6%	12,0
DGD	2 706,5	1 695,6	2 122,3	25,2%	3 229,0
Autres recettes fiscales					158,0
Recettes non fiscales	1 146,1	708,9	797,4	12,5%	1 155,7
Dons	245,6	130,9	43,9	-66,5%	119,2
Autres recettes affectées	457,6	332,4	335,0	0,8%	437,6
DEPENSES TOTALES ET PRETS NETS	10 727,8	6 814,7	7 724,7	13,4%	11 580,0
Personnel	2 365,4	1 619,5	1 750,0	8,1%	2 532,6
Prestations sociales	443,0	286,9	301,5	5,1%	474,2
Dépenses d'abonnement	130,5	91,2	110,8	21,6%	151,6
Opérations spécifiques	20,2	15,8	18,0	13,8%	20,3
Dépenses du Budget de l'Etat	962,8	629,7	671,3	6,6%	1 072,7
Subventions et Transferts	716,9	471,5	468,7	-0,6%	691,2
Structures autonomes de l'Etat	140,7	95,6	87,3	-8,7%	140,5
Autres dépenses de fonctionnement	579,6	329,7	369,3	12,0%	655,1
Dépenses d'investissement	3 330,8	1 896,5	2 261,6	19,3%	3 380,5
dont financées sur prêts et dons projets	1 055,9	610,1	732,8	20,1%	1 443,6
Dépenses en capital	45,0	24,3	34,2	41,1%	51,6
Dépenses de sécurité et élections	129,6	101,9	190,1	86,5%	369,2
Intérêts sur la dette publique	1 405,7	919,7	1 126,9	22,5%	1 602,9
Autres dépenses sur recettes affectées	457,6	332,4	335,0	0,8%	437,6
SOLDE BUDGETAIRE	-2 093,7	-1 356,0	-1 405,4	3,6%	-1 737,3
SOLDE PRIMAIRE DE BASE	122,4	42,8	410,3	858,3%	1 189,9

Source : DGBF

RECETTES ET DON

Les recettes et dons se chiffraient à 6 319,3 milliards de FCFA à fin août 2025, contre 5 458,7 milliards de FCFA à fin août 2024.

Situation provisoire des recettes et dons à fin août 2025

(En milliards de FCFA)

LIBELLE	Année 2024	Réalisation à fin août			Perspectives à fin decembre
		2024	2025	Evol.	2025
		RéBA.	Réal.	2025/2024	
RECETTES ET DON	8 634,1	5 458,7	6 319,3	15,8%	9 842,6
Recettes fiscales	6 784,8	4 286,4	5 142,9	20,0%	8 130,1
DGI	4 060,0	2 580,4	3 011,5	16,7%	4 731,0
Trésor	18,2	10,5	9,2	-12,6%	12,0
DGD	2 706,5	1 695,6	2 122,3	25,2%	3 229,0
Autres recettes fiscales					158,0
Recettes non fiscales	1 146,1	708,9	797,4	12,5%	1 155,7
Dons	245,6	130,9	43,9	-66,5%	119,2
Autres recettes Affectées	457,6	332,4	335,0	0,8%	437,6

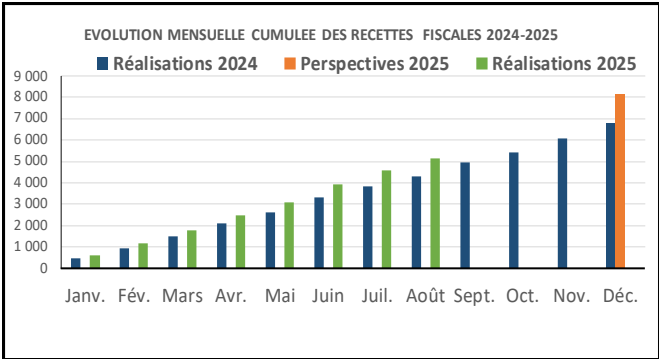
Source : DGBF

Les recettes fiscales

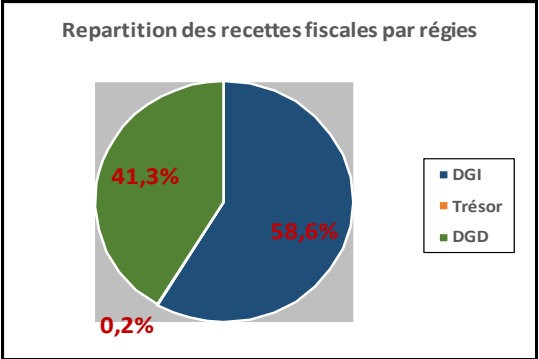
A fin août 2025, les recettes fiscales se situeraient à 5 142,9 milliards de FCFA. Elles afficheraient une hausse de 20,0 % par rapport à leur niveau à fin août 2024.

Par régie, les évolutions comparativement à fin août 2024 se présentent comme suit :

- DGI : 3 011,5 milliards de FCFA contre 2 580,4 milliards de FCFA (+16,7 %) ;
- Trésor : 9,2 milliards de FCFA contre 10,5 milliards de FCFA (-12,6%) ;
- DGD : 2 122,3 milliards de FCFA contre 1 695,6 milliards de FCFA (+25,2%).



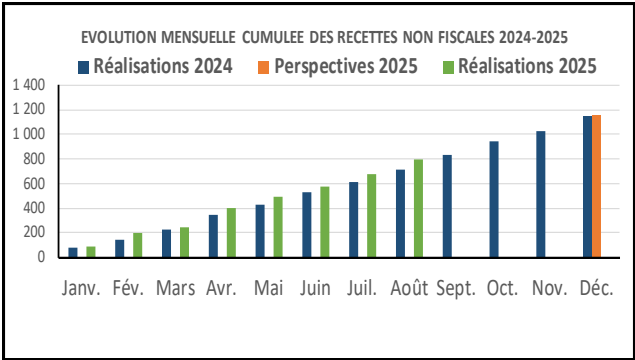
Source : DGBF



Source : DGBF

Les recettes non fiscales

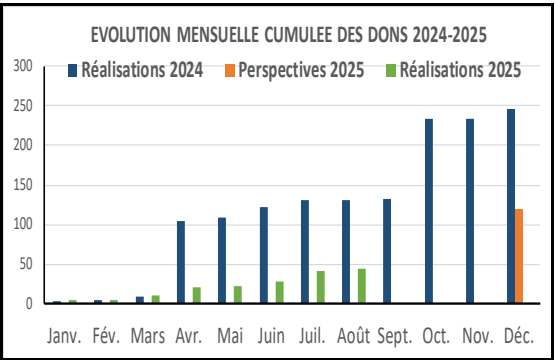
Hausse de 12,5% par rapport à fin août 2024



Source : DGBF

Les Dons

Baisse de 66,5% par rapport à fin août 2024



Source : DGBF

DEPENSES TOTALES ET PRETS NETS

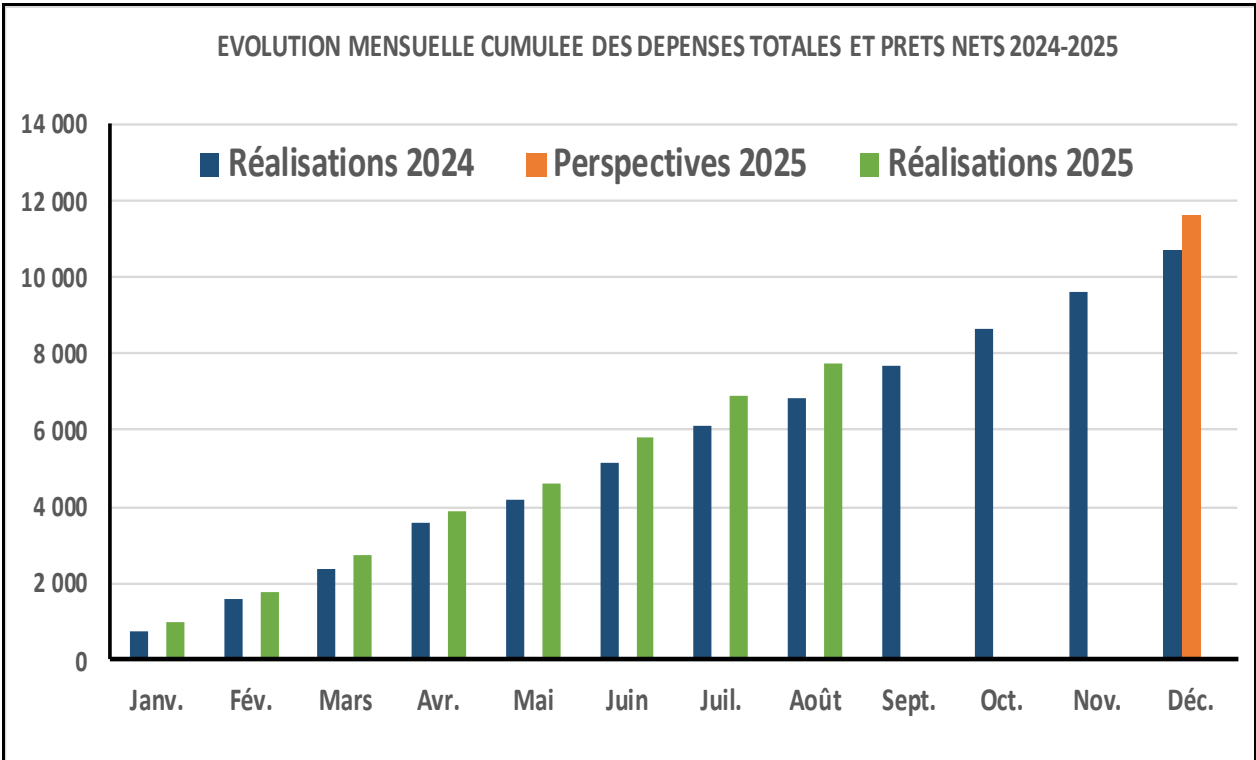
Les dépenses totales et prêts nets se situeraient à 7 724,7 milliards de FCFA à fin août 2025, avec une hausse de 13,4 % par rapport à fin août 2024.

Situation provisoire des dépenses à fin août 2025

(En milliards de FCFA)

LIBELLE	Année 2024	Réalisation à fin août			Perspectives à fin décembre
		2024	2025	Evol.	2025
		RéBA.	Réal.	2025/2024	
DEPENSES TOTALES ET PRETS NETS	10 727,8	6 814,7	7 724,7	13,4%	11 580,0
Personnel	2 365,4	1 619,5	1 750,0	8,1%	2 532,6
Prestations sociales	443,0	286,9	301,5	5,1%	474,2
Dépenses d'abonnement	130,5	91,2	110,8	21,6%	151,6
Opérations spécifiques	20,2	15,8	18,0	13,8%	20,3
Dépenses du budget de l'Etat	962,8	629,7	671,3	6,6%	1 072,7
Subventions et Tranferts	716,9	471,5	468,7	-0,6%	691,2
Structures autonomes de l'Etat	140,7	95,6	87,3	-8,7%	140,5
Autres dépenses de fonctionnement	579,6	329,7	369,3	12,0%	655,1
Dépenses d'investissement	3 330,8	1 896,5	2 261,6	19,3%	3 380,5
Financées sur ressources intérieures	2 230,3	1 246,6	1 446,7	16,0%	1 882,8
CNPS et CGRAE	44,5	39,8	82,2	106,5%	54,2
Financées sur prêts et dons projets	1 055,9	610,1	732,8	20,1%	1 443,6
Dépenses en capital	45,0	24,3	34,2	41,1%	51,6
Dépenses de sécurité et élections	129,6	101,9	190,1	86,5%	369,2
Intérêts sur la dette publique	1 405,7	919,7	1 126,9	22,5%	1 602,9
Autres dépenses sur recettes affectées	457,6	332,4	335,0	0,8%	437,6

Source : DGBF



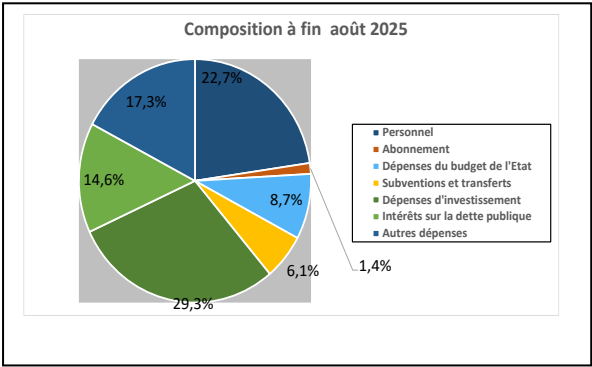
Source : DGBF

Situation provisoire des dépenses par grande rubrique à fin août 2025

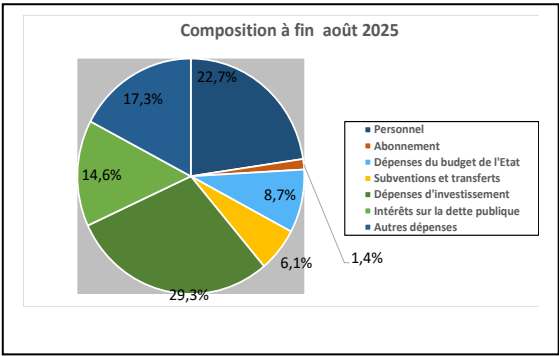
(En milliards de FCFA)

LIBELLE	à fin août 2024		à fin août 2025		Evolution 2025/2024	Perspectives à fin décembre 2025
	Montant	(%)	Montant	(%)		
Personnel	1 619,5	23,8%	1 750,0	22,7%	8,1%	2 532,6
Abonnement	91,2	1,3%	110,8	1,4%	21,6%	151,6
Dépenses du budget de l'Etat	629,7	9,2%	671,3	8,7%	6,6%	1 072,7
Subventions et transferts	471,5	6,9%	468,7	6,1%	-0,6%	691,2
Dépenses d'investissement	1 896,5	27,8%	2 261,6	29,3%	19,3%	3 380,5
Intérêts sur la dette publique	919,7	13,5%	1 126,9	14,6%	22,5%	1 602,9
Autres dépenses	1 186,6	17,4%	1 335,3	17,3%	12,5%	2 148,4
TOTAL	6 814,7	100,0%	7 724,7	100,0%	13,4%	11 580,0

Source : DGBF



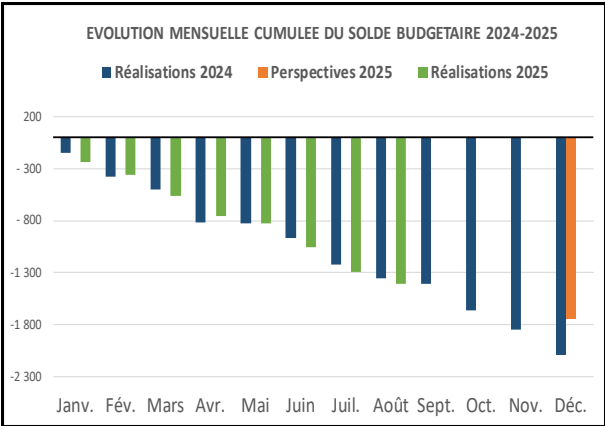
Source : DGBF



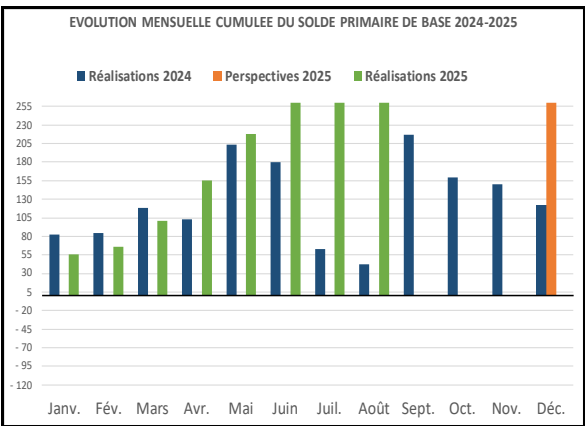
Source : DGBF

SOLDE BUDGETAIRE GLOBAL ET SOLDE PRIMAIRE DE BASE

Le solde budgétaire global à fin août 2025 ressortirait à -1 405,4 milliards de FCFA contre -1 356,0 milliards de FCFA à fin août 2024. Le solde primaire de base à fin août 2025 s'établirait quant à lui à 410,3 milliards de FCFA contre 42,8 milliards de FCFA à fin août 2024. L'évolution cumulée des soldes budgétaires global et primaire de base mensuels se présente comme ci-après :



Source : DGBF



Source : DGBF