



DGBF-BMIEB 2025/07

Abidjan, le 20 Août 2025

BULLETIN MENSUEL D'INFORMATION SUR L'EXECUTION DU BUDGET

Juillet
2025

Situation provisoire base TOFE au 20 août 2025 susceptible d'évoluer

RESUME

- RECETTES** : A fin juillet 2025, les recettes et dons se situeraient à 5 631,8 milliards de FCFA. Ils seraient en hausse de 15,5 % par rapport à leur niveau à juillet 2024 où ils étaient à 4 874,8 milliards de FCFA.
- DEPENSES** : Les dépenses totales et prêts nets sont estimés à 6 924,0 milliards de FCFA à fin juillet 2025, avec une hausse de 13,5 % par rapport à leur niveau à fin juillet 2024.
- SOLDE** : Le solde budgétaire global à fin juillet 2025 ressortirait donc à -1 292,2 milliards de FCFA contre -1 223,2 milliards de FCFA à fin août 2024.

Situation des recettes et des dépenses à fin juillet 2025

LIBELLE	Année 2024	Réalisation à fin juillet			Perspectives à fin décembre
		2024 Réal.	2025 Réal.	Evol.	2025
				2025/2024	
RECETTES ET DONDS	8 634,1	4 874,8	5 631,8	15,5%	9 842,6
Recettes fiscales	6 784,8	3 824,3	4 587,0	19,9%	8 130,1
DGI	4 060,0	2 316,0	2 724,5	17,6%	4 731,0
Trésor	18,2	8,2	9,0	9,6%	12,0
DGD	2 706,5	1 500,1	1 853,5	23,6%	3 229,0
Autres recettes fiscales					158,0
Recettes non fiscales	1 146,1	612,6	677,0	10,5%	1 155,7
Dons	245,6	130,6	41,3	-68,4%	119,2
Autres recettes affectées	457,6	307,4	326,5	6,2%	437,6
DEPENSES TOTALES ET PRETS NETS	10 727,8	6 098,0	6 924,0	13,5%	11 580,0
Personnel	2 365,4	1 411,2	1 538,6	9,0%	2 532,6
Prestations sociales	443,0	245,4	263,8	7,5%	474,2
Dépenses d'abonnement	130,5	77,0	87,8	14,1%	151,6
Opérations spécifiques	20,2	15,8	16,1	1,9%	20,3
Dépenses du Budget de l'Etat	962,8	581,3	569,0	-2,1%	1 072,7
Subventions et Transferts	716,9	430,2	417,2	-3,0%	691,2
Structures autonomes de l'Etat	140,7	87,3	76,6	-12,3%	140,5
Autres dépenses de fonctionnement	579,6	286,9	328,9	14,7%	655,1
Dépenses d'investissement	3 330,8	1 703,6	2 058,9	20,9%	3 380,5
dont financées sur prêts et dons projets	1 055,9	1 084,6	696,0	-35,8%	1 443,6
Dépenses en capital	45,0	24,3	10,0	-58,8%	51,6
Dépenses de sécurité et élections	129,6	100,8	180,3	78,8%	369,2
Intérêts sur la dette publique	1 405,7	826,9	1 050,5	27,0%	1 602,9
Autres dépenses sur recettes affectées	457,6	307,4	326,5	6,2%	437,6
SOLDE BUDGETAIRE	-2 093,7	-1 223,2	-1 292,2	5,6%	-1 737,3
SOLDE PRIMAIRE DE BASE	122,4	62,5	767,4	1128,3%	1 189,9

Source : DGBF

RECETTES ET DON

Les recettes et dons se chiffraient à 5 631,8 milliards de FCFA à fin juillet 2025, contre 4 874,8 milliards de FCFA à fin juillet 2024.

Situation provisoire des recettes et dons à fin juillet 2025

(En milliards de FCFA)

LIBELLE	Année 2024	Réalisation à fin juillet			Perspectives à fin decembre
		2024	2025	Evol.	2025
		RéBA.	Réal.	2025/2024	
RECETTES ET DON	8 634,1	4 874,8	5 631,8	15,5%	9 842,6
Recettes fiscales	6 784,8	3 824,3	4 587,0	19,9%	8 130,1
DGI	4 060,0	2 316,0	2 724,5	17,6%	4 731,0
Trésor	18,2	8,2	9,0	9,6%	12,0
DGD	2 706,5	1 500,1	1 853,5	23,6%	3 229,0
Autres recettes fiscales					158,0
Recettes non fiscales	1 146,1	612,6	677,0	10,5%	1 155,7
Dons	245,6	130,6	41,3	-68,4%	119,2
Autres recettes Affectées	457,6	307,4	326,5	6,2%	437,6

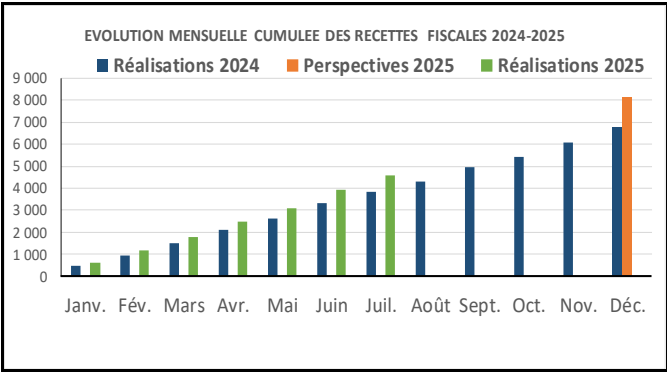
Source : DGBF

Les recettes fiscales

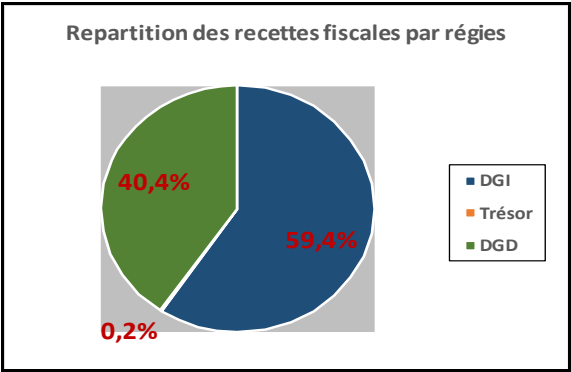
A fin juillet 2025, les recettes fiscales se situeraient à 4 587,0 milliards de FCFA. Elles afficheraient une hausse de 19,9 % par rapport à leur niveau à fin juillet 2024.

Par régie, les évolutions comparativement à fin juillet 2024 se présentent comme suit :

- DGI : 2 724,5 milliards de FCFA contre 2 316,0 milliards de FCFA (+17,6 %) ;
- Trésor : 9,0 milliards de FCFA contre 8,2 milliards de FCFA (+9,6%) ;
- DGD : 1 853,5 milliards de FCFA contre 1 500,1 milliards de FCFA (+23,6%).



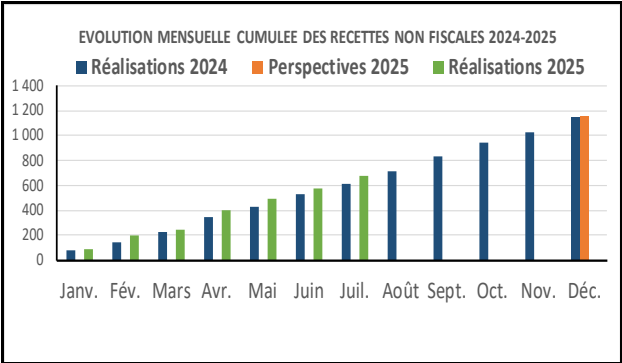
Source : DGBF



Source : DGBF

Les recettes non fiscales

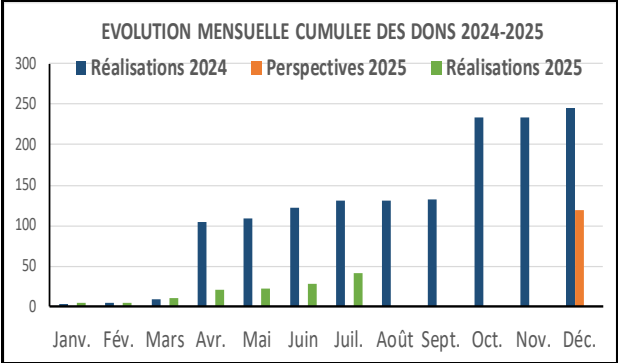
Hausse de 10,5% par rapport à fin juillet 2024



Source : DGBF

Les Dons

Baisse de 68,4% par rapport à fin juillet 2024



Source : DGBF

DEPENSES TOTALES ET PRETS NETS

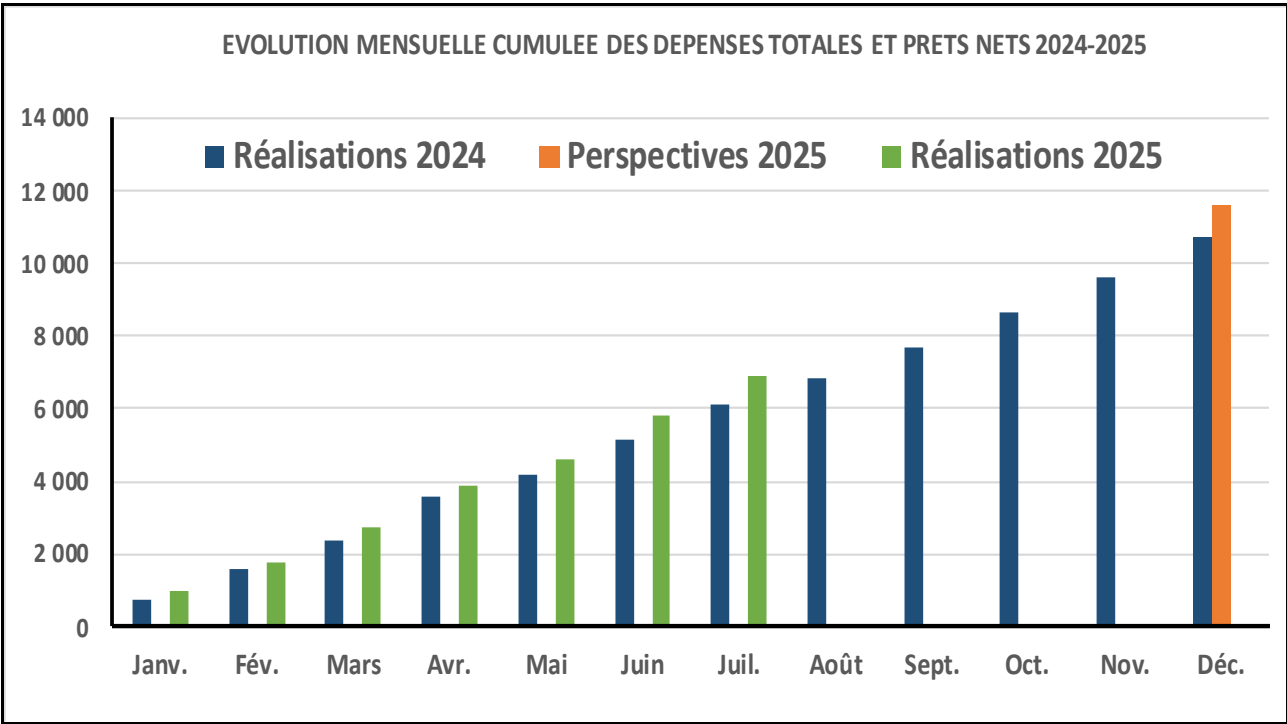
Les dépenses totales et prêts nets se situeraient à 6 924,0 milliards de FCFA à fin juillet 2025, avec une hausse de 13,5% par rapport à fin juillet 2024.

Situation provisoire des dépenses à fin juillet 2025

(En milliards de FCFA)

LIBELLE	Année 2024	Réalisation à fin juillet			Perspectives à fin décembre
		2024	2025	Evol.	2025
		RéBA.	Réal.	2025/2024	
DEPENSES TOTALES ET PRETS NETS	10 727,8	6 098,0	6 924,0	13,5%	11 580,0
Personnel	2 365,4	1 411,2	1 538,6	9,0%	2 532,6
Prestations sociales	443,0	245,4	263,8	7,5%	474,2
Dépenses d'abonnement	130,5	77,0	87,8	14,1%	151,6
Opérations spécifiques	20,2	15,8	16,1	1,9%	20,3
Dépenses du budget de l'Etat	962,8	581,3	569,0	-2,1%	1 072,7
Subventions et Tranferts	716,9	430,2	417,2	-3,0%	691,2
Structures autonomes de l'Etat	140,7	87,3	76,6	-12,3%	140,5
Autres dépenses de fonctionnement	579,6	286,9	328,9	14,7%	655,1
Dépenses d'investissement	3 330,8	1 703,6	2 058,9	20,9%	3 380,5
Financées sur ressources intérieures	2 230,3	1 084,6	696,0	-35,8%	1 882,8
CNPS et CGRAE	44,5	29,7	71,9	141,9%	54,2
Financées sur prêts et dons projets	1 055,9	589,3	1 050,5	78,3%	1 443,6
Dépenses en capital	45,0	24,3	10,0	-58,8%	51,6
Dépenses de sécurité et élections	129,6	100,8	180,3	78,8%	369,2
Intérêts sur la dette publique	1 405,7	826,9	1 050,5	27,0%	1 602,9
Autres dépenses sur recettes affectées	457,6	307,4	326,5	6,2%	437,6

Source : DGBF



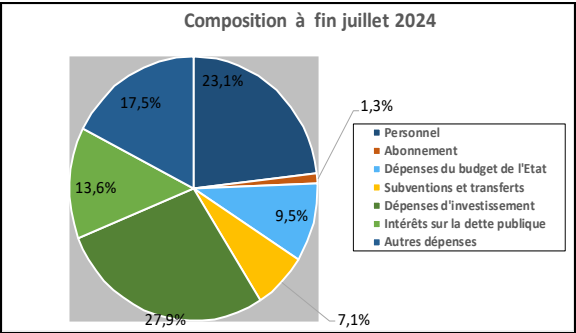
Source : DGBF

Situation provisoire des dépenses par grande rubrique à fin juillet 2025

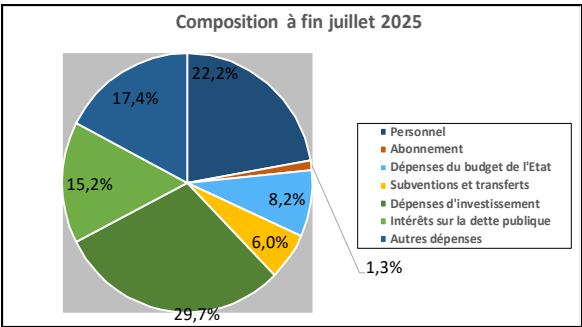
(En milliards de FCFA)

LIBELLE	à fin juillet 2024		à fin août 2025		Evolution 2025/2024	Perspectives à fin décembre 2025
	Montant	(%)	Montant	(%)		
Personnel	1 411,2	23,1%	1 538,6	22,2%	9,0%	2 532,6
Abonnement	77,0	1,3%	87,8	1,3%	14,1%	151,6
Dépenses du budget de l'Etat	581,3	9,5%	569,0	8,2%	-2,1%	1 072,7
Subventions et transferts	430,2	7,1%	417,2	6,0%	-3,0%	691,2
Dépenses d'investissement	1 703,6	27,9%	2 058,9	29,7%	20,9%	3 380,5
Intérêts sur la dette publique	826,9	13,6%	1 050,5	15,2%	27,0%	1 602,9
Autres dépenses	1 067,8	17,5%	1 202,1	17,4%	12,6%	2 148,4
TOTAL	6 098,0	100,0%	6 924,0	100,0%	13,5%	11 580,0

Source : DGBF



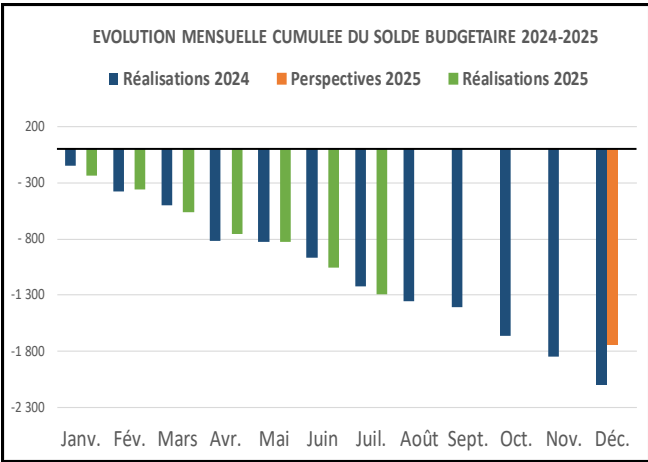
Source : DGBF



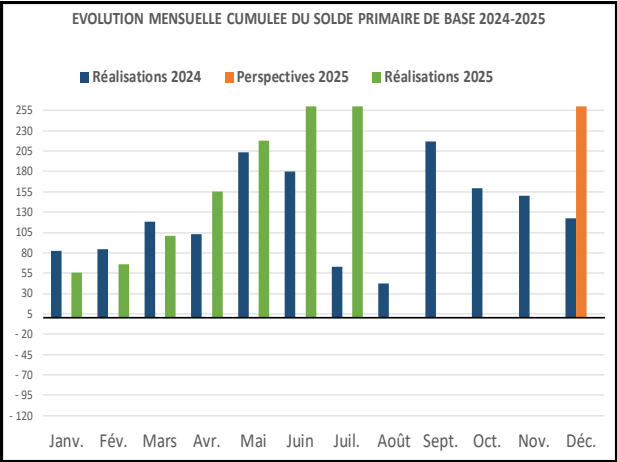
Source : DGBF

SOLDE BUDGETAIRE GLOBAL ET SOLDE PRIMAIRE DE BASE

Le solde budgétaire global à fin juillet 2025 ressortirait à -1 292,2 milliards de FCFA contre -1 223,2 milliards de FCFA à fin juillet 2024. Le solde primaire de base à fin juillet 2025 s'établirait quant à lui à 767,4 milliards de FCFA contre 62,5 milliards de FCFA à fin juillet 2024. L'évolution cumulée des soldes budgétaires global et primaire de base mensuels se présente comme ci-après :



Source : DGBF



Source : DGBF