



DGBF-BMIEB 2025/08

Abidjan, le 20 octobre 2025

BULLETIN MENSUEL D'INFORMATION SUR L'EXECUTION DU BUDGET

Septembre
2025

Situation provisoire base TOFE au 20 septembre 2025 susceptible d'évoluer

RESUME

RECETTES : A fin septembre 2025, les recettes et dons se situeraient à 7 199,2 milliards de FCFA. Ils seraient en hausse de 14,7 % par rapport à leur niveau à septembre 2024 où ils étaient à 6 274,7 milliards de FCFA.

DEPENSES : Les dépenses totales et prêts nets sont estimés à 8 655,8 milliards de FCFA à fin septembre 2025, avec une hausse de 12,7 % par rapport à leur niveau à fin septembre 2024.

SOLDE : Le solde budgétaire global à fin septembre 2025 ressortirait donc à -1 456,6 milliards de FCFA contre -1 402,6 milliards de FCFA à fin septembre 2024.

Situation des recettes et des dépenses à fin septembre 2025

LIBELLE	Année 2024	Réalisation à fin septembre			Perspectives à fin décembre
		2024 Réal.	2025 Réal.	Evol.	2025
				2025/2024	
RECETTES ET DONDS	8 634,1	6 274,7	7 199,2	14,7%	9 837,8
Recettes fiscales	6 784,8	4 936,8	5 890,6	19,3%	8 077,9
DGI	4 060,0	2 995,3	3 524,3	17,7%	4 742,3
Trésor	18,2	11,1	9,7	-12,7%	12,0
DGD	2 706,5	1 930,5	2 356,7	22,1%	3 323,6
Autres recettes fiscales					0,0
Recettes non fiscales	1 146,1	837,0	909,3	8,6%	1 191,0
Dons	245,6	133,1	43,9	-67,0%	119,3
Autres recettes affectées	457,6	367,7	355,4	-3,3%	449,6
DEPENSES TOTALES ET PRETS NETS	10 727,8	7 677,2	8 655,8	12,7%	11 718,0
Personnel	2 365,4	1 808,2	1 935,0	7,0%	2 535,5
Prestations sociales	443,0	330,3	319,9	-3,1%	474,2
Dépenses d'abonnement	130,5	103,4	112,3	8,7%	151,9
Opérations spécifiques	20,2	16,3	18,6	14,2%	20,2
Dépenses du Budget de l'Etat	962,8	659,4	759,1	15,1%	1 174,4
Subventions et Transferts	716,9	501,1	553,2	10,4%	753,2
Structures autonomes de l'Etat	140,7	103,1	98,4	-4,6%	140,5
Autres dépenses de fonctionnement	579,6	382,1	414,0	8,4%	605,2
Dépenses d'investissement	3 330,8	2 240,4	2 641,7	17,9%	3 476,9
dont financées sur prêts et dons projets	1 055,9	722,2	834,5	15,5%	1 422,3
Dépenses en capital	45,0	32,8	34,2	4,5%	51,6
Dépenses de sécurité et élections	129,6	102,1	251,2	146,0%	282,0
Intérêts sur la dette publique	1 405,7	1 030,4	1 162,8	12,8%	1 602,9
Autres dépenses sur recettes affectées	457,6	367,7	355,4	-3,3%	449,6
SOLDE BUDGETAIRE	-2 093,7	-1 402,6	-1 456,6	3,8%	-1 880,2
SOLDE PRIMAIRE DE BASE	122,4	216,9	496,7	129,0%	1 025,8

Source : DGBF

RECETTES ET DON

Les recettes et dons se chiffrent à 7 199,2 milliards de FCFA à fin septembre 2025, contre 6 274,7 milliards de FCFA à fin septembre 2024.

Situation provisoire des recettes et dons à fin septembre 2025

(En milliards de FCFA)

LIBELLE	Année 2024	Réalisation à fin septembre			Perspectives à fin décembre
		2024	2025	Evol.	2025
		RéBA.	Réal.	2025/2024	
RECETTES ET DONS	8 634,1	6 274,7	7 199,2	14,7%	9 837,8
Recettes fiscales	6 784,8	4 936,8	5 890,6	19,3%	8 077,9
DGI	4 060,0	2 995,3	3 524,3	17,7%	4 742,3
Trésor	18,2	11,1	9,7	-12,7%	12,0
DGD	2 706,5	1 930,5	2 356,7	22,1%	3 323,6
Autres recettes fiscales					0,0
Recettes non fiscales	1 146,1	837,0	909,3	8,6%	1 191,0
Dons	245,6	133,1	43,9	-67,0%	119,3
Autres recettes Affectées	457,6	367,7	355,4	-3,3%	449,6

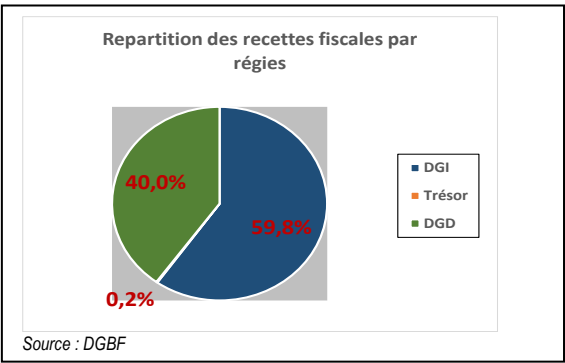
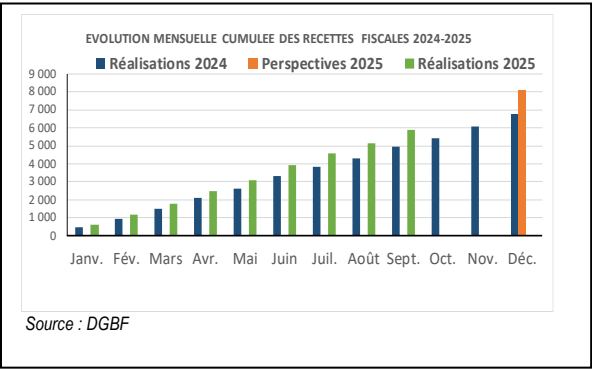
Source : DGBF

Les recettes fiscales

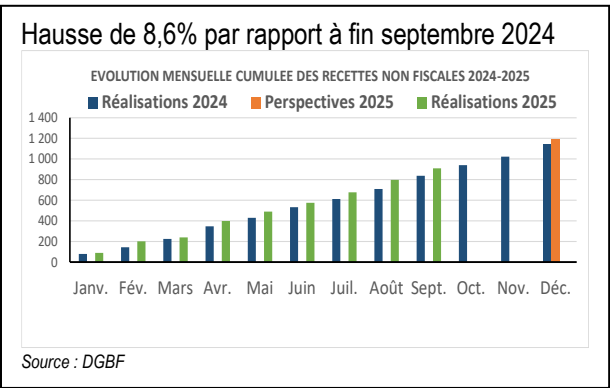
A fin septembre 2025, les recettes fiscales se situeraient à 5 890,6 milliards de FCFA. Elles afficheraient une hausse de 19,3 % par rapport à leur niveau à fin septembre 2024.

Par région, les évolutions comparativement à fin septembre 2024 se présentent comme suit :

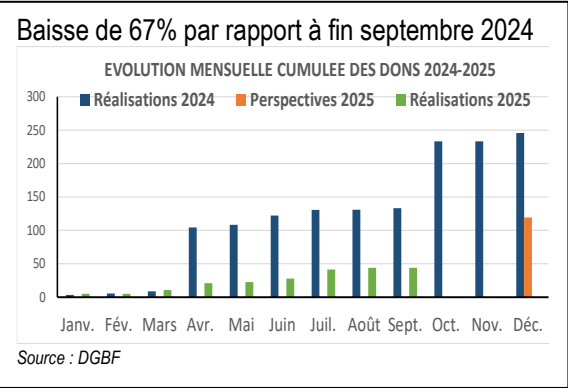
- DGI : 3 524,3 milliards de FCFA contre 2 995,3 milliards de FCFA (+17,7 %) ;
- Trésor : 9,7 milliards de FCFA contre 11,1 milliards de FCFA (-12,7%) ;
- DGD : 2 356,7 milliards de FCFA contre 1 930,5 milliards de FCFA (+22,1%).



Les recettes non fiscales



Les Dons



DEPENSES TOTALES ET PRETS NETS

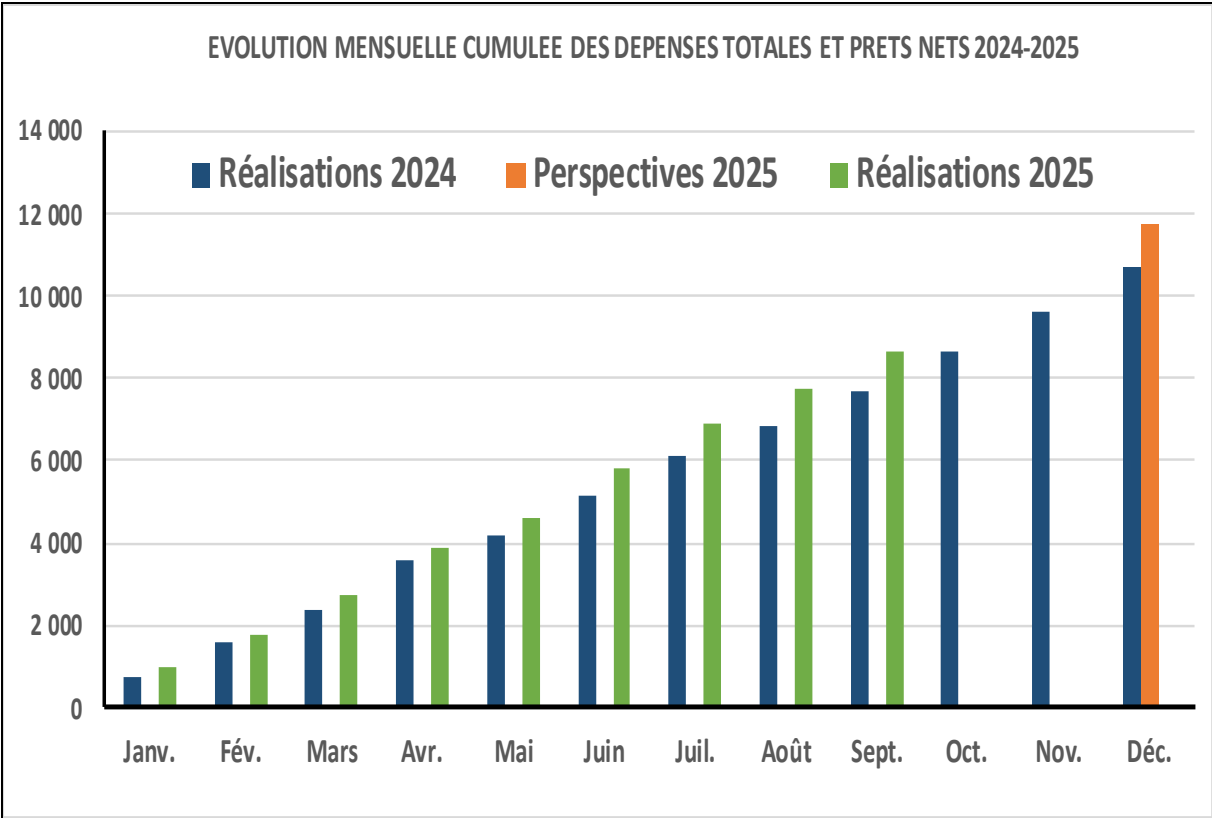
Les dépenses totales et prêts nets se situeraient à 8 655,8 milliards de FCFA à fin septembre 2025, avec une hausse de 12,7 % par rapport à fin septembre 2024.

Situation provisoire des dépenses à fin septembre 2025

(En milliards de FCFA)

LIBELLE	Année 2024	Réalisation à fin septembre			Perspectives à fin décembre
		2024	2025	Evol.	2025
		RéBA.	Réal.	2025/2024	
DEPENSES TOTALES ET PRETS NETS	10 727,8	7 677,2	8 655,8	12,7%	11 718,0
Personnel	2 365,4	1 808,2	1 935,0	7,0%	2 535,5
Prestations sociales	443,0	330,3	319,9	-3,1%	474,2
Dépenses d'abonnement	130,5	103,4	112,3	8,7%	151,9
Opérations spécifiques	20,2	16,3	18,6	14,2%	20,2
Dépenses du budget de l'Etat	962,8	659,4	759,1	15,1%	1 174,4
Subventions et Tranferts	716,9	501,1	553,2	10,4%	753,2
Structures autonomes de l'Etat	140,7	103,1	98,4	-4,6%	140,5
Autres dépenses de fonctionnement	579,6	382,1	414,0	8,4%	605,2
Dépenses d'investissement	3 330,8	2 240,4	2 641,7	17,9%	3 476,9
Financées sur ressources intérieures	2 230,3	1 475,3	1 446,7	-1,9%	1 967,4
CNPS et CGRAE	44,5	43,0	82,2	91,3%	87,1
Financées sur prêts et dons projets	1 055,9	722,2	732,8	1,5%	1 422,3
Dépenses en capital	45,0	32,8	34,2	4,5%	51,6
Dépenses de sécurité et élections	129,6	102,1	251,2	146,0%	282,0
Intérêts sur la dette publjue	1 405,7	1 030,4	1 162,8	12,8%	1 602,9
Autres dépenses sur recettes affectées	457,6	367,7	355,4	-3,3%	449,6

Source : DGBF



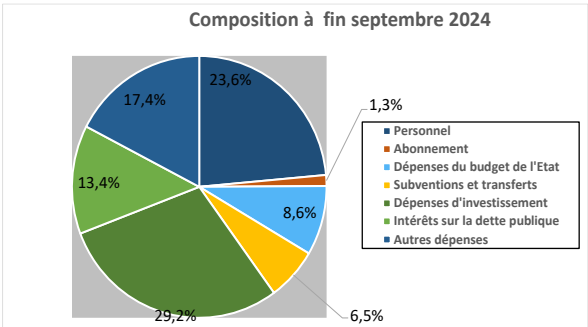
Source : DGBF

Situation provisoire des dépenses par grande rubrique à fin septembre 2025

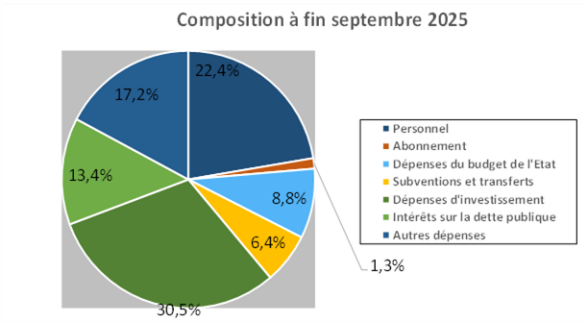
(En milliards de FCFA)

LIBELLE	à fin septembre 2024		à fin septembre 2025		Evolution 2025/2024	Perspectives à fin décembre 2025
	Montant	(%)	Montant	(%)		
Personnel	1 808,2	23,6%	1 935,0	22,4%	7,0%	2 535,5
Abonnement	103,4	1,3%	112,3	1,3%	8,7%	151,9
Dépenses du budget de l'Etat	659,4	8,6%	759,1	8,8%	15,1%	1 174,4
Subventions et transferts	501,1	6,5%	553,2	6,4%	10,4%	753,2
Dépenses d'investissement	2 240,4	29,2%	2 641,7	30,5%	17,9%	3 476,9
Intérêts sur la dette publique	1 030,4	13,4%	1 162,8	13,4%	12,8%	1 602,9
Autres dépenses	1 334,3	17,4%	1 491,7	17,2%	11,8%	2 023,4
TOTAL	7 677,2	100,0%	8 655,8	100,0%	12,7%	11 718,0

Source : DGBF



Source DGBF

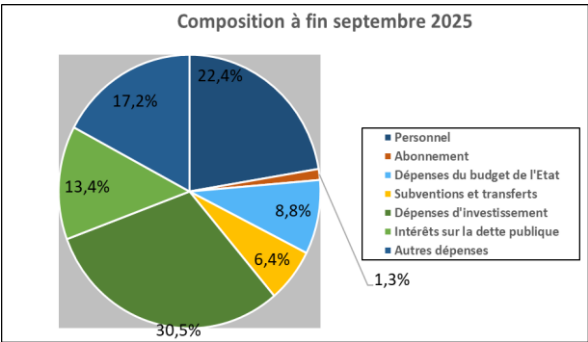


Source : DGBF

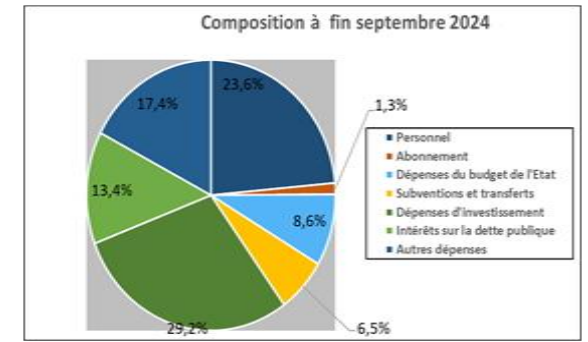
SOLDE BUDGETAIRE GLOBAL ET SOLDE PRIMAIRE DE BASE

LIBELLE	à fin septembre 2024		à fin septembre 2025		Evolution 2025/2024	Perspectives à fin décembre 2025
	Montant	(%)	Montant	(%)		
Personnel	1 808,2	23,6%	1 935,0	22,4%	7,0%	2 535,5
Abonnement	103,4	1,3%	112,3	1,3%	8,7%	151,9
Dépenses du budget de l'Etat	659,4	8,6%	759,1	8,8%	15,1%	1 174,4
Subventions et transferts	501,1	6,5%	553,2	6,4%	10,4%	753,2
Dépenses d'investissement	2 240,4	29,2%	2 641,7	30,5%	17,9%	3 476,9
Intérêts sur la dette publique	1 030,4	13,4%	1 162,8	13,4%	12,8%	1 602,9
Autres dépenses	1 334,3	17,4%	1 491,7	17,2%	11,8%	2 023,4
TOTAL	7 677,2	100,0%	8 655,8	100,0%	12,7%	11 718,0

Source : DGBF



Source : DGBF



Source : DGBF

Le solde budgétaire global à fin septembre 2025 ressortirait à -1 456,6 milliards de FCFA contre -1 402,6 milliards de FCFA à fin septembre 2024. Le solde primaire de base à fin septembre 2025 s'établirait quant à lui à 496,7 milliards de FCFA contre 216,9 milliards de FCFA à fin septembre 2024. L'évolution cumulée des soldes budgétaires global et primaire de base mensuels se présente comme ci-après :

