



DGBF-BMIEB 2025/11

Abidjan, le 30 décembre 2025

BULLETIN MENSUEL D'INFORMATION SUR L'EXECUTION DU BUDGET

Novembre
2025

Situation provisoire base TOFE au 30 décembre 2025 susceptible d'évoluer

RESUME

- RECETTES** : A fin novembre 2025, les recettes et dons se situeraient à 8 666,2 milliards de FCFA. Ils seraient en hausse de 11,8 % par rapport à leur niveau à novembre 2024 où ils étaient à 7 748,4 milliards de FCFA.
- DEPENSES** : Les dépenses totales et prêts nets sont estimés à 10 535,4 milliards de FCFA à fin novembre 2025, avec une hausse de 9,8 % par rapport à leur niveau à fin novembre 2024.
- SOLDE** : Le solde budgétaire global à fin novembre 2025 ressortirait donc à -1 869,2 milliards de FCFA contre -1 843,3 milliards de FCFA à fin novembre 2024.

Situation des recettes et des dépenses à fin novembre 2025

LIBELLE	Année 2024	Réalisation à fin novembre				En milliards de FCFA
		Perspectives à fin décembre			Evol.	2025
		2024 Réal.	2025 Réal.	2025/2024		
RECETTES ET DONDS	8 634,1	7 748,4	8 666,2	11,8%		9 803,0
Recettes fiscales	6 784,8	6 053,4	7 082,4	17,0%		8 038,6
DGI	4 060,0	3 609,7	4 111,1	13,9%		4 629,1
Trésor	18,2	14,2	10,0	-29,9%		12,0
DGD	2 706,5	2 429,5	2 961,3	21,9%		3 347,5
Autres recettes fiscales						50,0
Recettes non fiscales	1 146,1	1 021,9	1 102,4	7,9%		1 211,0
Dons	245,6	233,3	95,0	-59,3%		103,8
Autres recettes affectées	457,6	439,9	386,4	-12,2%		449,6
DEPENSES TOTALES ET PRETS NETS	10 727,8	9 591,7	10 535,4	9,8%		11 528,3
Personnel	2 365,4	2 211,5	2 394,9	8,3%		2 534,7
Prestations sociales	443,0	403,3	399,9	-0,9%		474,2
Dépenses d'abonnement	130,5	125,7	147,2	17,1%		151,9
Opérations spécifiques	20,2	20,2	20,2	0,0%		20,2
Dépenses du Budget de l'Etat	962,8	890,8	1 150,1	29,1%		1 177,5
Subventions et Transferts	716,9	599,7	740,4	23,5%		764,3
Structures autonomes de l'Etat	140,7	127,0	102,5	-19,3%		105,4
Autres dépenses de fonctionnement	579,6	462,8	522,8	13,0%		578,9
Dépenses d'investissement	3 330,8	2 930,2	2 939,5	0,3%		3 289,3
dont financées sur prêts et dons projets	1 055,9	1 011,9	1 027,6	1,5%		1 119,3
Dépenses en capital	45,0	36,9	34,2	-7,2%		53,2
Dépenses de sécurité et élections	129,6	128,7	275,8	114,4%		299,5
Intérêts sur la dette publique	1 405,7	1 214,9	1 421,5	17,0%		1 629,7
Autres dépenses sur recettes affectées	457,6	439,9	386,4	-12,2%		449,6
SOLDE BUDGETAIRE	-2 093,7	-1 843,3	-1 869,2	1,4%		-1 725,3
SOLDE PRIMAIRE DE BASE	122,4	150,3	484,8	222,7%		920,0

Source : DGBF

RECETTES ET DON

Les recettes et dons se chiffreraient à 8 666,2 milliards de FCFA à fin novembre 2025, contre 7 748,4 milliards de FCFA à fin novembre 2024.

Situation provisoire des recettes et dons à fin novembre 2025

(En milliards de FCFA)

LIBELLE	Année 2024	Réalisation à fin novembre			Perspectives à fin decembre
		2024	2025	Evol.	2025
		RéBA.	Réal.	2025/2024	
RECETTES ET DON	8 634,1	7 748,4	8 666,2	11,8%	9 911,0
Recettes fiscales	6 784,8	6 053,4	7 082,4	17,0%	8 146,6
DGI	4 060,0	3 609,7	4 111,1	13,9%	4 629,1
Trésor	18,2	14,2	10,0	-29,9%	12,0
DGD	2 706,5	2 429,5	2 961,3	21,9%	3 347,5
Autres recettes fiscales					158,0
Recettes non fiscales	1 146,1	1 021,9	1 102,4	7,9%	1 211,0
Dons	245,6	233,3	95,0	-59,3%	103,8
Autres recettes Affectées	457,6	439,9	386,4	-12,2%	449,6

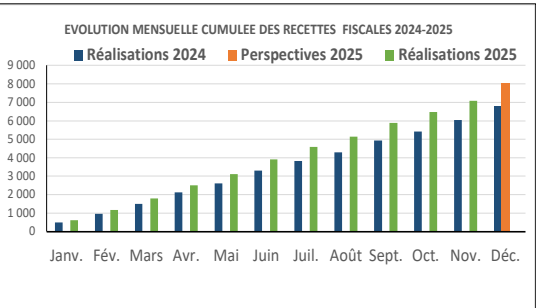
Source : DGBF

Les recettes fiscales

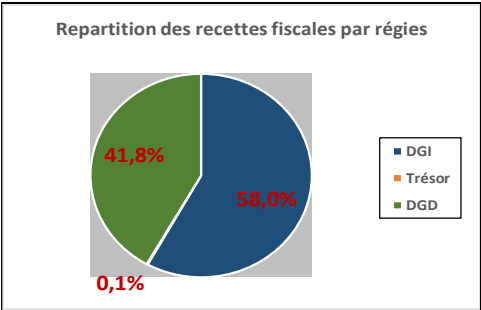
A fin novembre 2025, les recettes fiscales se situeraient à 7 082, 4 milliards de FCFA. Elles afficheraient une hausse de 17 % par rapport à leur niveau à fin novembre 2024.

Par régie, les évolutions comparativement à fin novembre 2024 se présentent comme suit :

- DGI : 4 111,1 milliards de FCFA contre 3 609,7 milliards de FCFA (+13,9%) ;
- Trésor : 10 milliards de FCFA contre 14,2 milliards de FCFA (-29,9%) ;
- DGD : 2 961,3 milliards de FCFA contre 2 429,5 milliards de FCFA (+21,9%)



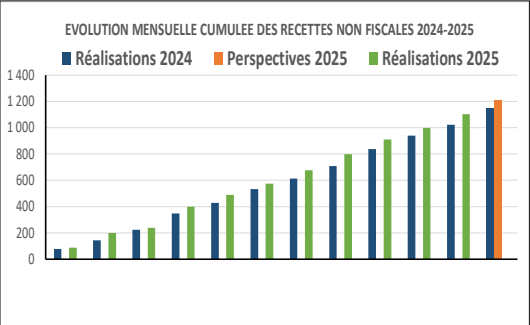
Source : DGBF



Source : DGBF

Les recettes non fiscales

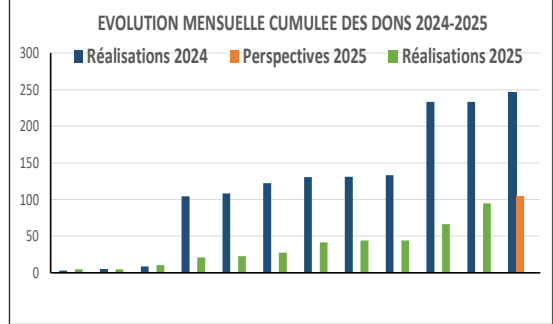
Hausse de 7,9 % par rapport à fin novembre 2024



Source : DGBF

Les Dons

Baisse de -59,3 % par rapport à fin novembre 2024



Source : DGBF

DEPENSES TOTALES ET PRETS NETS

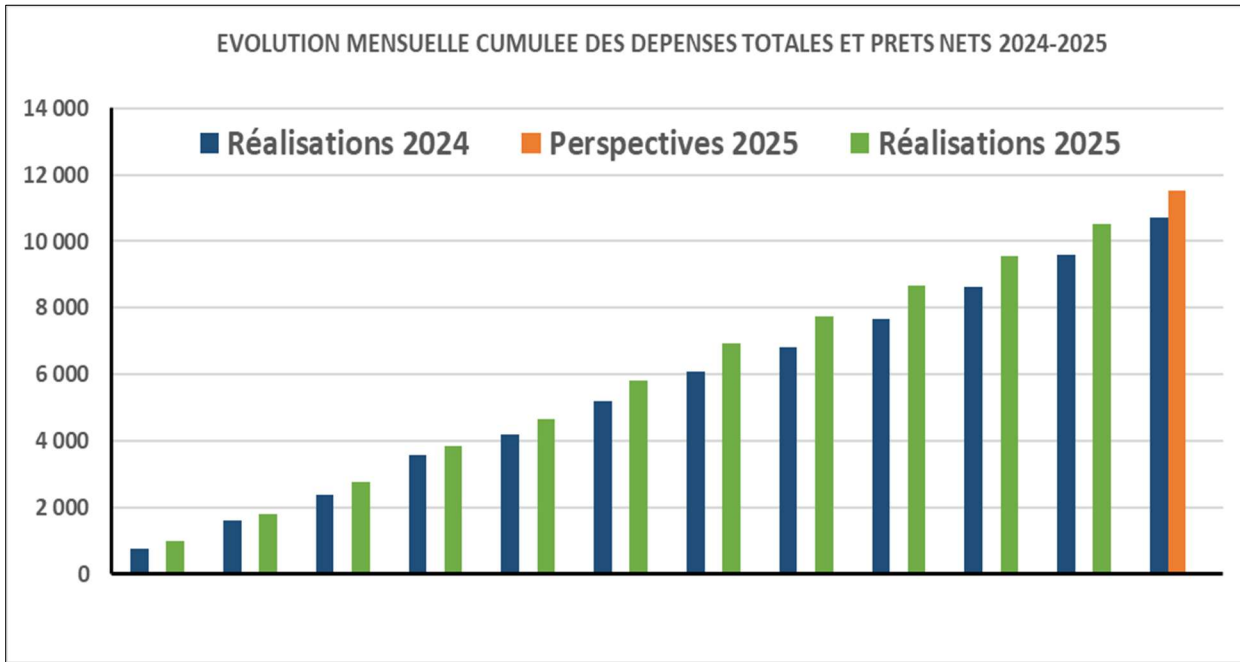
Les dépenses totales et prêts nets se situeraient à 10 535,4 milliards de FCFA à fin novembre 2025, avec une hausse de 9,8 % par rapport à fin novembre 2024.

Situation provisoire des dépenses à fin novembre 2025

(En milliards de FCFA)

LIBELLE	Année 2024	Réalisation à fin novembre			Perspectives à fin décembre
		2024	2025	Evol.	2025
		RéBA.	Réal.	2025/2024	
DEPENSES TOTALES ET PRETS NETS	10 727,8	9 591,7	10 535,4	9,8%	11 528,3
Personnel	2 365,4	2 211,5	2 394,9	8,3%	2 534,7
Prestations sociales	443,0	403,3	399,9	-0,9%	474,2
Dépenses d'abonnement	130,5	125,7	147,2	17,1%	151,9
Opérations spécifiques	20,2	20,2	20,2	0,0%	20,2
Dépenses du budget de l'Etat	962,8	890,8	1 150,1	29,1%	1 177,5
Subventions et Tranferts	716,9	599,7	740,4	23,5%	764,3
Structures autonomes de l'Etat	140,7	127,0	102,5	-19,3%	105,4
Autres dépenses de fonctionnement	579,6	462,8	522,8	13,0%	578,9
Dépenses d'investissement	3 330,8	2 930,2	2 939,5	0,3%	3 289,3
Financées sur ressources intérieures	2 230,3	1 874,5	1 446,7	-22,8%	2 082,8
CNPS et CGRAE	44,5	43,8	82,2	87,8%	87,1
Financées sur prêts et dons projets	1 055,9	1 011,9	732,8	-27,6%	1 119,3
Dépenses en capital	45,0	36,9	34,2	-7,2%	53,2
Dépenses de sécurité et élections	129,6	128,7	275,8	114,4%	299,5
Intérêts sur la dette publque	1 405,7	1 214,9	1 421,5	17,0%	1 629,7
Autres dépenses sur recettes affectées	457,6	439,9	386,4	-12,2%	449,6

Source : DGBF



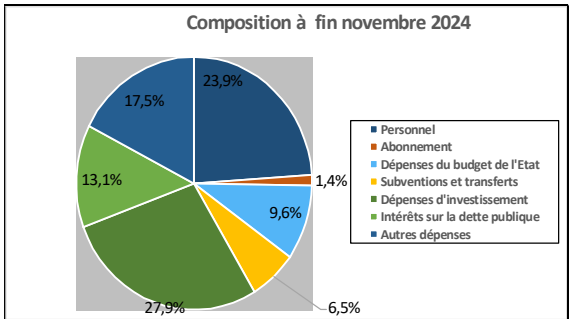
Source : DGBF

Situation provisoire des dépenses par grande rubrique à fin novembre 2025

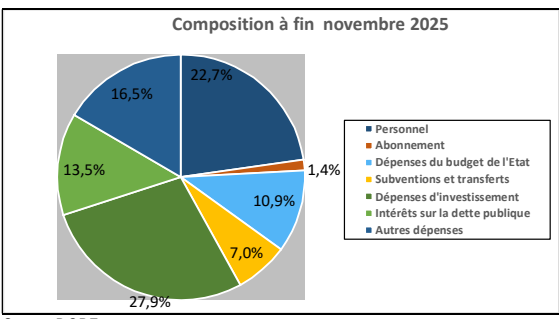
(En milliards de FCFA)

LIBELLE	à fin novembre 2024		à fin novembre 2025		Evolution 2025/2024	Perspectives à fin décembre 2025
	Montant	(%)	Montant	(%)		
Personnel	2 211,5	23,1%	2 394,9	22,7%	8,3%	2 534,7
Abonnement	125,7	1,3%	147,2	1,4%	17,1%	151,9
Dépenses du budget de l'Etat	890,8	9,3%	1 150,1	10,9%	29,1%	1 177,5
Subventions et transferts	599,7	6,3%	740,4	7,0%	23,5%	764,3
Dépenses d'investissement	2 930,2	30,5%	2 939,5	27,9%	0,3%	3 289,3
Intérêts sur la dette publique	1 214,9	12,7%	1 421,5	13,5%	17,0%	1 629,7
Autres dépenses	1 618,7	16,9%	1 741,8	16,5%	7,6%	1 981,0
TOTAL	9 591,7	100,0%	10 535,4	100,0%	9,8%	11 528,3

Source : DGBF



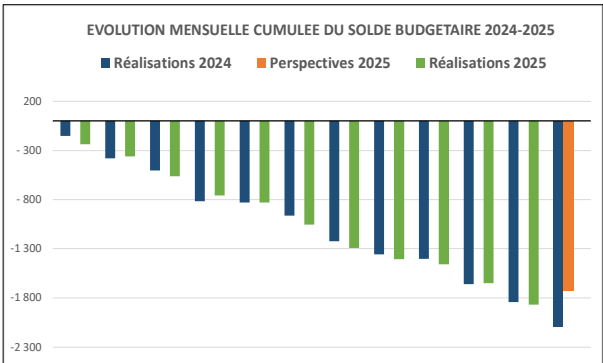
Source : DGBF



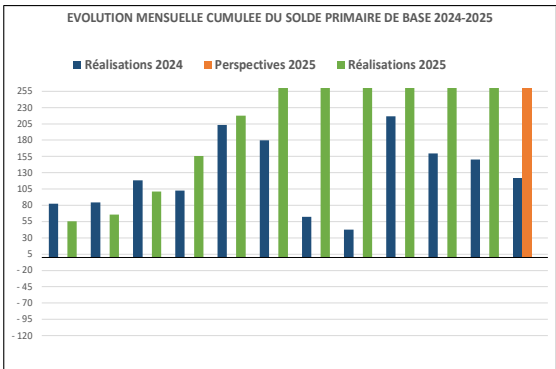
Source DGBF

SOLDE BUDGETAIRE GLOBAL ET SOLDE PRIMAIRE DE BASE

Le solde budgétaire global à fin novembre 2025 ressortirait à -1 869,2 milliards de FCFA contre -1 843,3 milliards de FCFA à fin novembre 2024. Le solde primaire de base à fin novembre 2025 s'établirait quant à lui à 484,8 milliards de FCFA contre 150,3 milliards de FCFA à fin novembre 2024. L'évolution cumulée des soldes budgétaires global et primaire de base mensuels se présente comme ci-après :



Source : DGBF



Source : DGBF