



DGBF-BMIEB 2025/10

Abidjan, le 20 novembre 2025

## BULLETIN MENSUEL D'INFORMATION SUR L'EXECUTION DU BUDGET

Octobre  
 2025

*Situation provisoire base TOFE au 20 novembre 2025 susceptible d'évoluer*

### RESUME

- RECETTES** : A fin octobre 2025, les recettes et dons se situeraient à 7 918, 1 milliards de FCFA. Ils seraient en hausse de 13,3 % par rapport à leur niveau à octobre 2024 où ils étaient à 6 988,2 milliards de FCFA.
- DEPENSES** : Les dépenses totales et prêts nets sont estimés à 9 569,9 milliards de FCFA à fin octobre 2025, avec une hausse de 10,7 % par rapport à leur niveau à fin octobre 2024.
- SOLDE** : Le solde budgétaire global à fin octobre 2025 ressortirait donc à -1 651,8 milliards de FCFA contre -1 660,2 milliards de FCFA à fin octobre 2024.

### Situation des recettes et des dépenses à fin octobre 2025

LIBELLE	Année 2024	Réalisation à fin octobre			En milliards de FCFA
		2025		Evol. 2025/2024	Perspectives à fin décembre
		2024 Réal.	Réal.		2025
<b>RECETTES ET DONNS</b>	<b>8 634,1</b>	<b>6 988,2</b>	<b>7 918,1</b>	<b>13,3%</b>	<b>9 803,0</b>
Recettes fiscales	6 784,8	5 409,7	6 483,9	19,9%	8 038,6
DGI	4 060,0	3 259,1	3 835,8	17,7%	4 629,1
Trésor	18,2	13,1	9,8	-24,7%	12,0
DGD	2 706,5	2 137,5	2 638,3	23,4%	3 347,5
Autres recettes fiscales					50,0
Recettes non fiscales	1 146,1	939,8	997,1	6,1%	1 211,0
Dons	245,6	233,1	66,3	-71,5%	103,8
Autres recettes affectées	457,6	405,5	370,7	-8,6%	449,6
<b>DEPENSES TOTALES ET PRETS NETS</b>	<b>10 727,8</b>	<b>8 648,4</b>	<b>9 569,9</b>	<b>10,7%</b>	<b>11 528,3</b>
Personnel	2 365,4	1 996,3	2 166,4	8,5%	2 534,7
Prestations sociales	443,0	365,8	359,9	-1,6%	474,2
Dépenses d'abonnement	130,5	114,8	128,8	12,3%	151,9
Opérations spécifiques	20,2	17,2	20,2	17,1%	20,2
Dépenses du Budget de l'Etat	962,8	780,9	877,9	12,4%	1 177,5
Subventions et Transferts	716,9	568,1	607,7	7,0%	764,3
Structures autonomes de l'Etat	140,7	113,9	102,4	-10,1%	105,4
Autres dépenses de fonctionnement	579,6	422,1	481,7	14,1%	578,9
Dépenses d'investissement	3 330,8	2 581,9	2 807,5	8,7%	3 289,3
dont financées sur prêts et dons projets	1 055,9	917,7	943,4	2,8%	1 119,3
Dépenses en capital	45,0	32,8	34,2	4,5%	53,2
Dépenses de sécurité et élections	129,6	113,7	257,7	126,7%	299,5
Intérêts sur la dette publique	1 405,7	1 135,5	1 354,8	19,3%	1 629,7
Autres dépenses sur recettes affectées	457,6	405,5	370,7	-8,6%	449,6
<b>SOLDE BUDGETAIRE</b>	<b>-2 093,7</b>	<b>-1 660,2</b>	<b>-1 651,8</b>	<b>-0,5%</b>	<b>-1 725,3</b>
<b>SOLDE PRIMAIRE DE BASE</b>	<b>122,4</b>	<b>159,8</b>	<b>580,0</b>	<b>262,9%</b>	<b>920,0</b>

Source : DGBF

## RECETTES ET DON

Les recettes et dons se chiffrent à 7 918,1 milliards de FCFA à fin octobre 2025, contre 6 988,2 milliards de FCFA à fin octobre 2024.

### Situation provisoire des recettes et dons à fin octobre 2025

(En milliards de FCFA)

LIBELLE	Année 2024	Réalisation à fin octobre			Perspectives à fin décembre
		2024	2025	Evol.	2025
		RéBA.	Réal.	2025/2024	
<b>RECETTES ET DONS</b>	<b>8 634,1</b>	<b>6 988,2</b>	<b>7 918,1</b>	<b>13,3%</b>	<b>9 911,0</b>
Recettes fiscales	6 784,8	5 409,7	6 483,9	19,9%	8 146,6
DGI	4 060,0	3 259,1	3 835,8	17,7%	4 629,1
Trésor	18,2	13,1	9,8	-24,7%	12,0
DGD	2 706,5	2 137,5	2 638,3	23,4%	3 347,5
Autres recettes fiscales					158,0
Recettes non fiscales	1 146,1	939,8	997,1	6,1%	1 211,0
Dons	245,6	233,1	66,3	-71,5%	103,8
Autres recettes Affectées	457,6	405,5	370,7	-8,6%	449,6

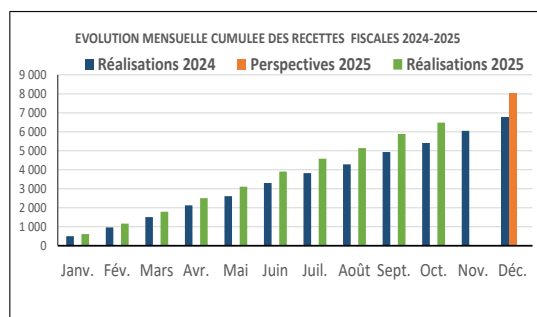
Source : DGBF

### Les recettes fiscales

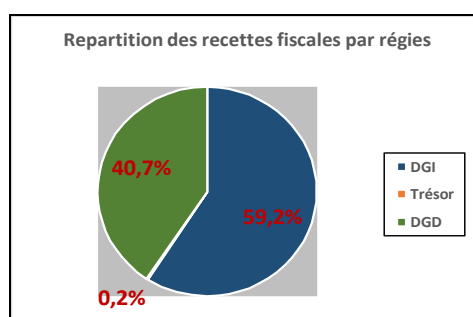
A fin octobre 2025, les recettes fiscales se situeraient à 6 483,9 milliards de FCFA. Elles afficheraient une hausse de 19,9 % par rapport à leur niveau à fin octobre 2024.

Par région, les évolutions comparativement à fin octobre 2024 se présentent comme suit :

- DGI : 3 835,8 milliards de FCFA contre 3 259,1 milliards de FCFA (+17,7%) ;
- Trésor : 9,8 milliards de FCFA contre 13,1 milliards de FCFA (-24,7%) ;
- DGD : 2 638,3 milliards de FCFA contre 2 137,5 milliards de FCFA (+23,4%)



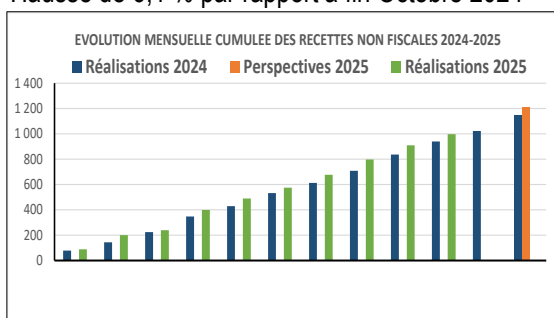
Source : DGBF



Source : DGBF

### Les recettes non fiscales

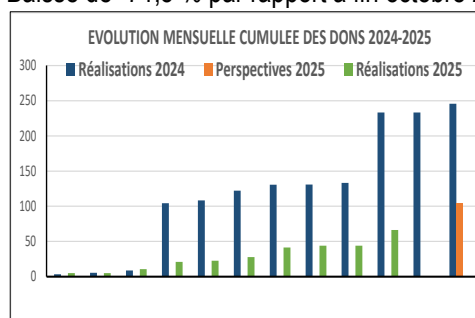
Hausse de 6,1 % par rapport à fin Octobre 2024



Source : DGBF

### Les Dons

Baisse de -71,5 % par rapport à fin octobre 2024



Source : DGBF

## DEPENSES TOTALES ET PRETS NETS

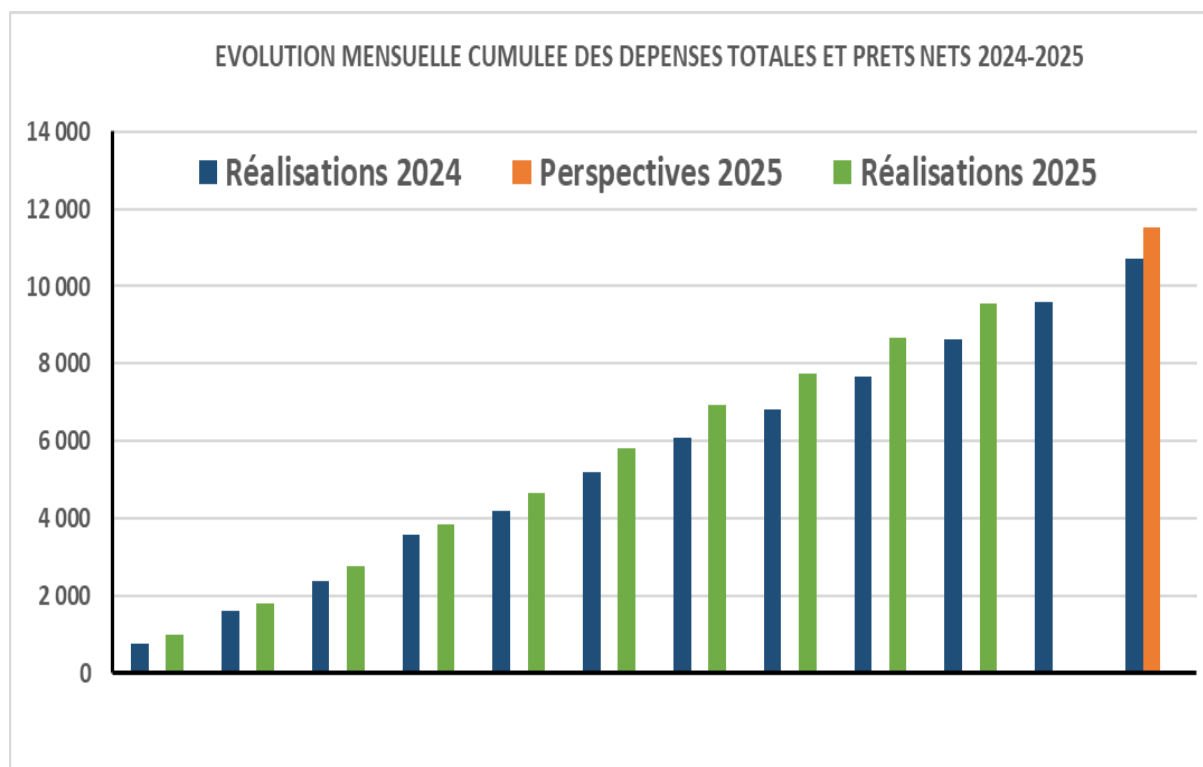
Les dépenses totales et prêts nets se situeraient à 9 569,9 milliards de FCFA à fin octobre 2025, avec une hausse de 10,7 % par rapport à fin octobre 2024.

### Situation provisoire des dépenses à fin octobre 2025

(En milliards de FCFA)

LIBELLE	Année 2024	Réalisation à fin octobre			Perspectives à fin décembre
		2024	2025	Evol.	2025
		RéBA.	Réal.	2025/2024	
<b>DEPENSES TOTALES ET PRETS NETS</b>	<b>10 727,8</b>	<b>8 648,4</b>	<b>9 569,9</b>	<b>10,7%</b>	<b>11 528,3</b>
Personnel	2 365,4	1 996,3	2 166,4	8,5%	2 534,7
Prestations sociales	443,0	365,8	359,9	-1,6%	474,2
Dépenses d'abonnement	130,5	114,8	128,8	12,3%	151,9
Opérations spécifiques	20,2	17,2	20,2	17,1%	20,2
Dépenses du budget de l'Etat	962,8	780,9	877,9	12,4%	1 177,5
Subventions et Transferts	716,9	568,1	607,7	7,0%	764,3
Structures autonomes de l'Etat	140,7	113,9	102,4	-10,1%	105,4
Autres dépenses de fonctionnement	579,6	422,1	481,7	14,1%	578,9
Dépenses d'investissement	3 330,8	2 581,9	2 807,5	8,7%	3 289,3
Financées sur ressources intérieures	2 230,3	1 620,7	1 446,7	-10,7%	2 082,8
CNPS et CGRAE	44,5	43,5	82,2	88,9%	87,1
Financées sur prêts et dons projets	1 055,9	917,7	732,8	-20,1%	1 119,3
Dépenses en capital	45,0	32,8	34,2	4,5%	53,2
Dépenses de sécurité et élections	129,6	113,7	257,7	126,7%	299,5
Intérêts sur la dette publique	1 405,7	1 135,5	1 354,8	19,3%	1 629,7
Autres dépenses sur recettes affectées	457,6	405,5	370,7	-8,6%	449,6

source : DGBF

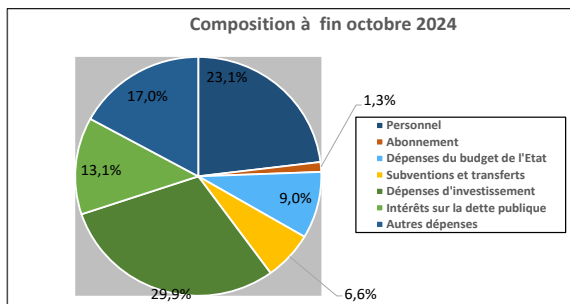


Source : DGBF

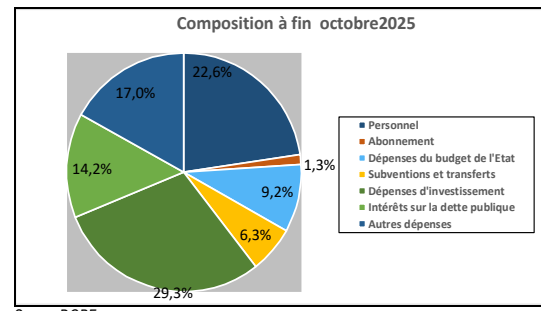
## Situation provisoire des dépenses par grande rubrique à fin Octobre 2025

(En milliards de FCFA)

LIBELLE	à fin octobre 2024		à fin octobre 2025		Evolution 2025/2024	Perspectives à fin décembre 2025
	Montant	(%)	Montant	(%)		
Personnel	1 996,3	23,1%	2 166,4	22,6%	8,5%	2 534,7
Abonnement	114,8	1,3%	128,8	1,3%	12,3%	151,9
Dépenses du budget de l'Etat	780,9	9,0%	877,9	9,2%	12,4%	1 177,5
Subventions et transferts	568,1	6,6%	607,7	6,3%	7,0%	764,3
Dépenses d'investissement	2 581,9	29,9%	2 807,5	29,3%	8,7%	3 289,3
Intérêts sur la dette publique	1 135,5	13,1%	1 354,8	14,2%	19,3%	1 629,7
Autres dépenses	1 471,0	17,0%	1 626,8	17,0%	10,6%	1 981,0
<b>TOTAL</b>	<b>8 648,4</b>	<b>100,0%</b>	<b>9 569,9</b>	<b>100,0%</b>	<b>10,7%</b>	<b>11 528,3</b>



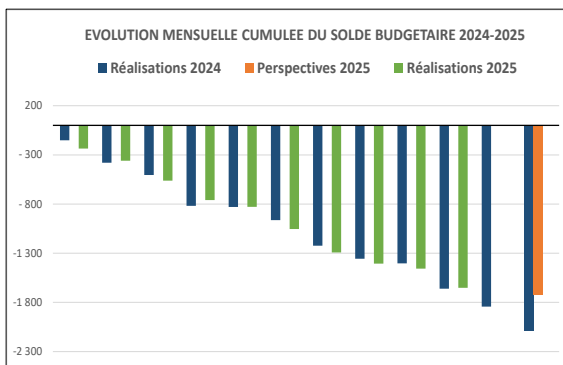
Source : DGBF



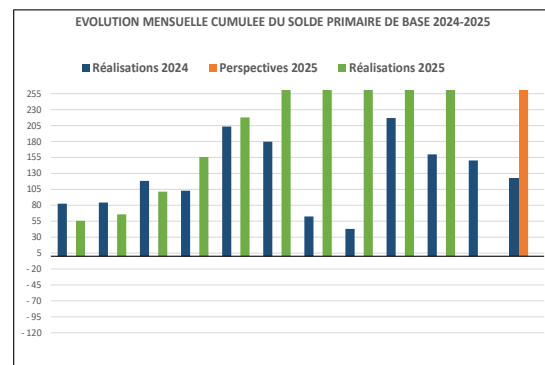
Source DGBF

## SOLDE BUDGETAIRE GLOBAL ET SOLDE PRIMAIRE DE BASE

Le solde budgétaire global à fin octobre 2025 ressortirait à -1 651,8 milliards de FCFA contre -1 660,2 milliards de FCFA à fin octobre 2024. Le solde primaire de base à fin octobre 2025 s'établirait quant à lui à 580 milliards de FCFA contre 159,8 milliards de FCFA à fin octobre 2024. L'évolution cumulée des soldes budgétaires global et primaire de base mensuels se présente comme ci-après :



Source : DGBF



Source : DGBF